

平成27年1月～3月の野菜全体の輸入数量は、前年同期比11.4%減の63.6万トンとなり、昨年10～12月の減少（△16.0%）に引き続き、大きく減少した。

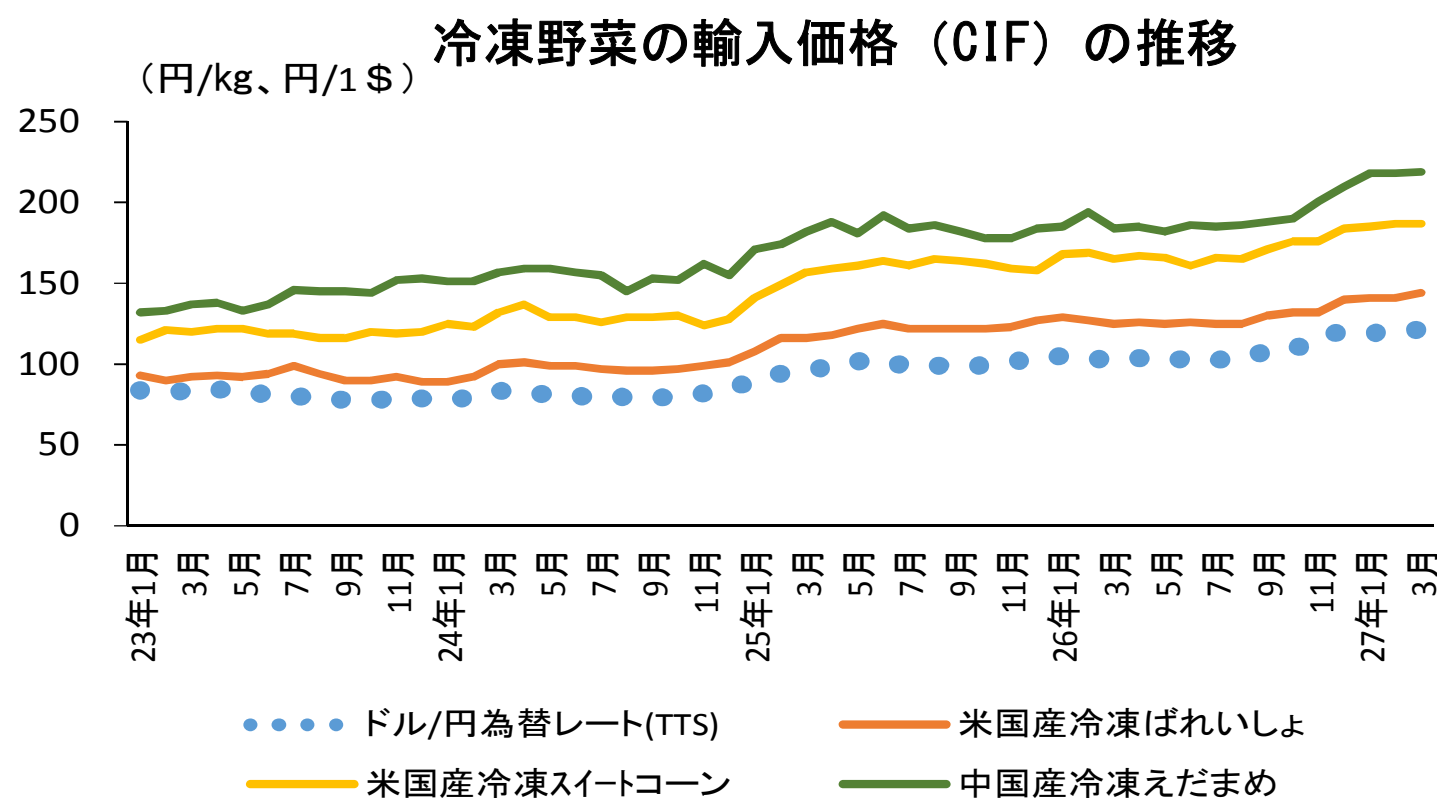
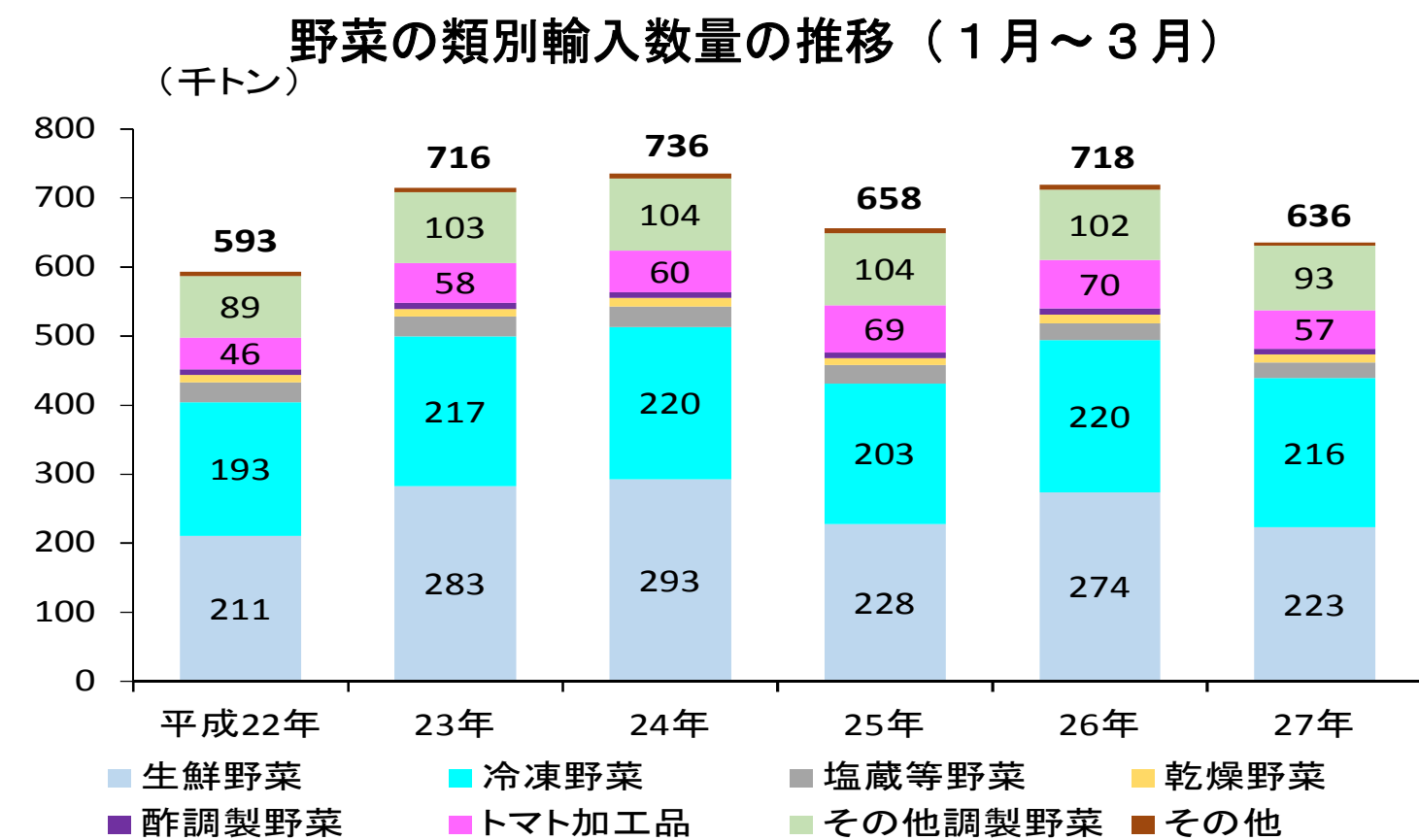
一方、輸入金額は、対米ドル為替の円安（平成26年1月104.9円 → 27年1月119.3円）及び輸入数量の約50%を占める中国における生産・加工コスト上昇による輸入価格の上昇もあり、前年同期比0.8%増の1187億円とわずかに増加した。

生鮮野菜は、輸入数量は国産の作柄不良から増加した前年に比べ、本年は国産の作柄が概ね良好であることから、前年同期比18.6%減の22.3万トンと大幅な減少となった。一方、輸入金額は、ジャンボピーマンやかぼちゃの輸入価格の円安による上昇などもあり、前年同期比10.1%減にとどまった。

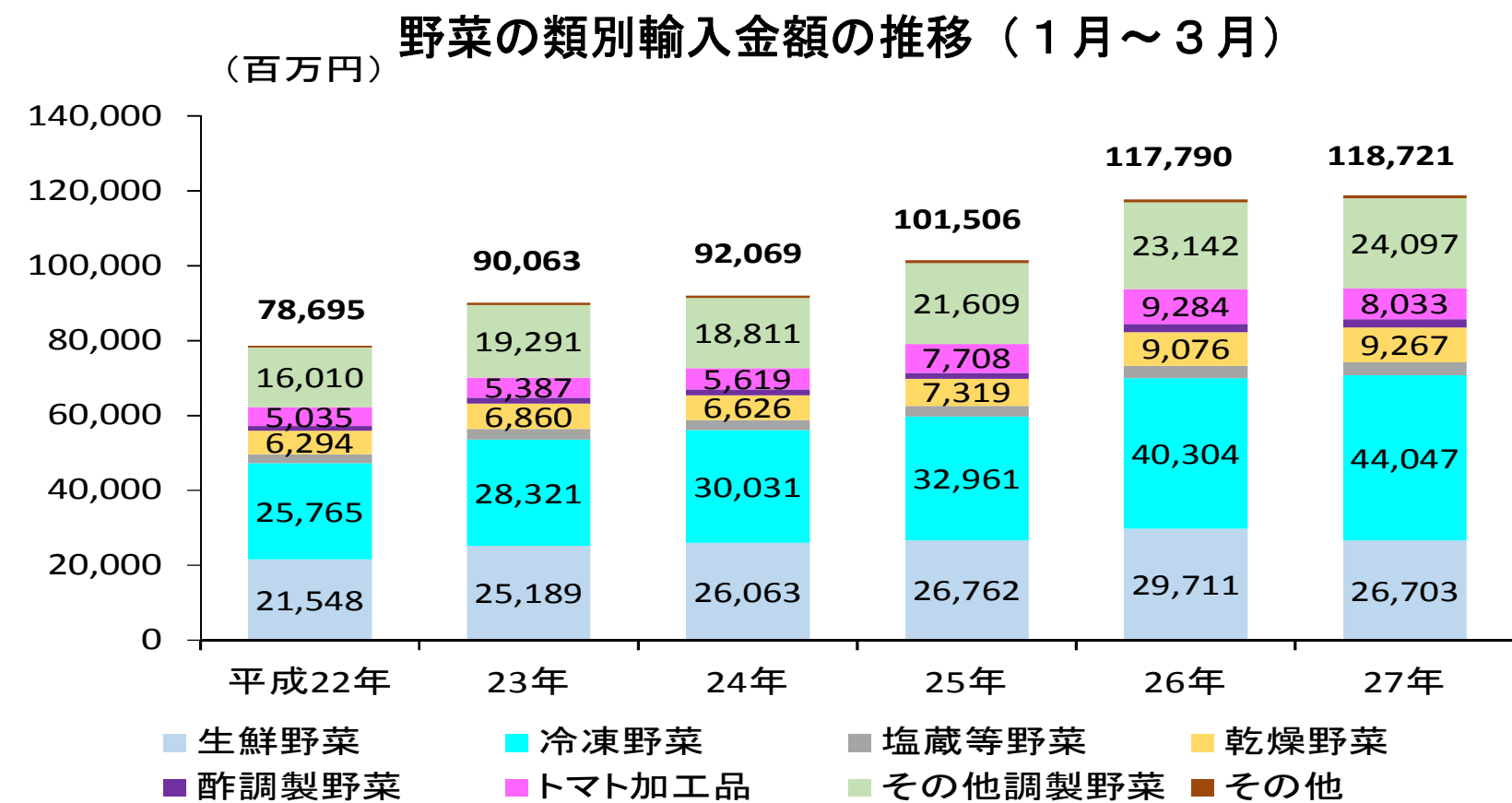
冷凍野菜の輸入量は、2月の米国西海岸港湾労働争議の暫定合意を受け、米国産ばれいしょ、スイートコーンが増加したものの、さといもは、輸入の大宗を占める中国産が、作付面積の減少、中国国内の需要増加、主要産地の山東省の作柄不良により減少したことや、混合冷凍野菜が、日本国内の需要減少により減少したことから、前年同期比1.6%減の21.6万トンとなった。

一方、輸入金額は、円安による輸入価格の上昇、主要輸入先国である中国における輸出価格の上昇により、前年同期比9.3%増の440億円とかなり増加した。

全体の輸入金額は、26年は過去最高（野菜の需給・価格動向レポート（平成27年2月23日）参照）であったが、27年1月～3月も高い水準が続き、輸入価格も上昇している。このため、最近では種々のコストアップ等から、国内では冷凍野菜や冷凍調理食品の販売価格の引き上げが相次いでいる。円安等もあって輸入品との価格差が縮まる国産野菜の安定供給の取組の重要性がますます高まっている。



資料：ベジ探、原資料：財務省「貿易統計」



野菜の輸入増減率における品目別寄与度（1月～3月）

	2014年		2015年		2014年～2015年		2014年		2015年		2014年～2015年	
	輸入数量		増減数量		前年比		寄与度		輸入金額		増減金額	
生鮮野菜	274,255	223,274	-50,981	81.41	-18.59		29,711	26,703	-3,008	89.88	-10.12	
ジャンボピーマン	6,807	7,170	363	105.33	0.13		3,015	3,416	401	113.30	1.35	
かぼちゃ	47,030	47,989	959	102.04	0.35		3,756	4,139	383	110.19	1.29	
ねぎ	14,516	12,796	-1,720	88.15	-0.63		1,689	1,462	-227	86.59	-0.76	
結球キャベツ	18,168	6,827	-11,341	37.58	-4.14		783	297	-485	37.99	-1.63	
にんじん及びかぶ	19,974	12,909	-7,065	64.63	-2.58		1,207	688	-519	57.00	-1.75	
ごぼう	11,179	9,098	-2,081	81.38	-0.76		1,074	532	-542	49.51	-1.82	
ブロッコリー	7,565	3,595	-3,970	47.52	-1.45		1,417	863	-554	60.91	-1.86	
たまねぎ	97,720	75,267	-22,453	77.02	-8.19		5,604	3,890	-1,714	69.42	-5.77	
その他	51,296	47,623	-3,673	92.84	-1.34		11,167	11,416	249	102.23	0.84	
冷凍野菜	219,515	216,104	-3,411	98.45	-1.55		40,304	44,047	3,742	109.29	9.29	
ばれいしょ	82,261	83,681	1,420	101.73	0.65		11,038	12,479	1,442	113.06	3.58	
えだまめ	13,132	13,195	63	100.48	0.03		2,848	3,326	478	116.77	1.19	
スイートコーン	9,897	11,602	1,705	117.23	0.78		1,656	2,130	474	128.63	1.18	
ブロッコリー	9,262	9,503	241	102.60	0.11		1,772	2,127	355	120.03	0.88	
ほうれんそう等	9,048	9,576	528	105.84	0.24		1,445	1,745	299	120.70	0.74	
混合冷凍野菜	6,649	5,368	-1,281	80.73	-0.58		1,410	1,266	-144	89.79	-0.36	
さといも	8,687	6,628	-2,059	76.30	-0.94		2,212	2,034	-177	91.98	-0.44	
その他	80,579	76,551	-4,028	95.00	-1.83		17,923	18,939	1,016	105.67	2.52	

●問い合わせ先 独立行政法人農畜産業振興機構 野菜需給部 需給業務課 戸田、河原、斎藤、海老沼 TEL03-3583-9483、FAX03-3583-9484 ご意見、ご要望をお寄せください。

◆「野菜の需給・価格動向レポート」は月2回公表しています。公表時にメルマガでお知らせしますので、ご希望の方はベジ探のトップ画面、メルマガ配信登録・解除ボタンから登録してください。

★この「野菜の需給・価格動向レポート」は、http://vegetan.alic.go.jp/vegetable_report.html に掲載しています。

※無断転載禁ず ・レポートに記載された情報をご利用になったことにより生じたいかなる損害に関して、当機構は一切の責任を負いません。