

平成24年11月上中旬の「おすすめ野菜」

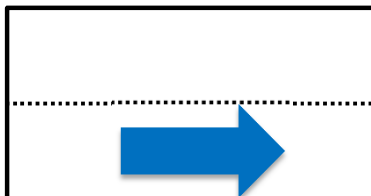
野菜の供給と価格は、季節や天候等によって大きく変化します。そうした中、現在比較的価格が落ち着いて推移し、食べごろである野菜のうちから数品目を、「おすすめ野菜」として紹介します。

11月上中旬の「おすすめ野菜」は、次のとおりです。

＜今後の卸売価格動向＞

(点線は、平均価格)

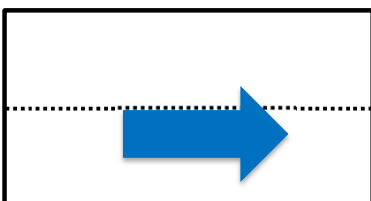
キャベツ



かない 安い

平年をかなり下回って推移

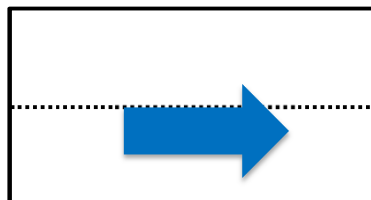
にんじん



安い

平年を下回って推移

ばれいしょ



旬です!

平年を下回って推移

なお、主要な野菜の需要・価格動向についての詳細はホームページ
「[野菜の需給・価格動向レポート](http://vegetan.alic.go.jp/vegetable_report.html)」(平成24年11月5日版)に掲載しています。
http://vegetan.alic.go.jp/vegetable_report.html



野菜の消費量は産地と関係があるの？

そうね。野菜によっていろいろだけど…
ばれいしょは消費地と産地に関係性がありそうよ。



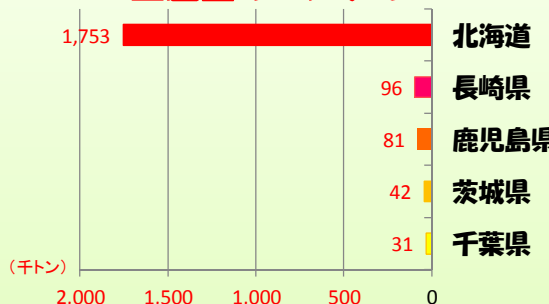
へえ～

ばれいしょの生産量と購入量のベスト5を調べてみました。

すると、年間購入量1位の札幌市がある北海道は、生産量も全国1位！

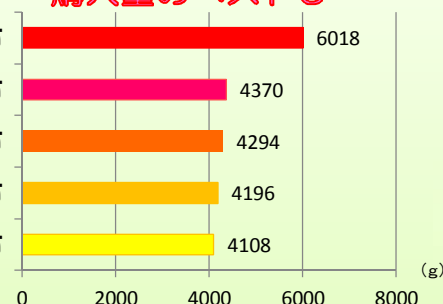
年間購入量2位の長崎市がある長崎県は、生産量も全国2位！という結果になりました。

生産量のベスト5



参考 農林水産省「平成22年度 野菜生産出荷統計」より年間収穫量

購入量のベスト5



参考 総務省「家計調査(二人以上の世帯)1世帯当たりの購入数量、都道府県庁所在地市別」より一人当たり年間購入量

農畜産業振興機構では、ページ探の野菜マップをリニューアルし、
野菜の生産地の情報を拡充しました。
生産地の情報は「[野菜マップ](http://vegetan.alic.go.jp/yasaimap/vt-yasaimap.html)」(ばれいしょ)へ
<http://vegetan.alic.go.jp/yasaimap/vt-yasaimap.html>

●この「おすすめ野菜」は、下記のURLに掲載しています。
http://vegetan.alic.go.jp/vegetable_osusume.html

●ご意見・ご要望をこちらまでお寄せください。
独立行政法人農畜産業振興機構野菜需給部需給業務課
<https://www.alic.go.jp/form/vegetan.html>