

【この先1ヶ月の気象状況】

期間:10月26日(土)~11月22日(金)

地点:高松

作成日:2019年10月25日

本年(11月~1月)の気象傾向

地球温暖化の影響等により、全球で大気全体の温度が高い見込みです。インド洋西部では海面水温が平年より高く、積乱雲の発生が多く、太平洋の中・西部でも海面水温が平年より高く、熱帯域の北半球側では積乱雲の発生が多いでしょう。一方、インドネシア付近では積乱雲の発生が少ないでしょう。上空の偏西風は日本付近で北に蛇行し、寒気の南下は弱いでしょう。このため、全国的に寒気の影響を受けにくく、気温は高くなる見込みです。

【四国】

11月は平年と同様に晴れの日が多いでしょう。12月から1月は、冬型の気圧配置は弱い見込みです。平年と同様に晴れの日が多いでしょう。

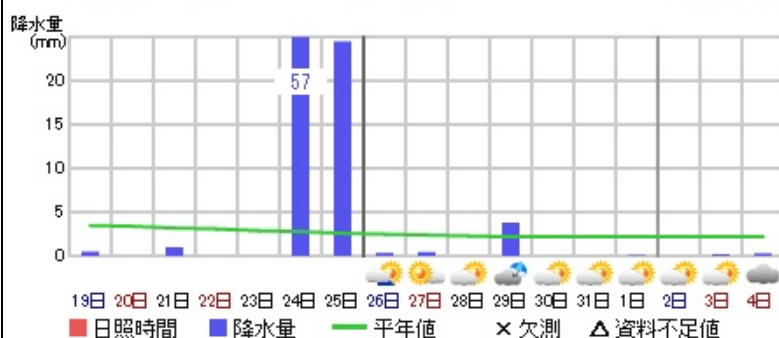
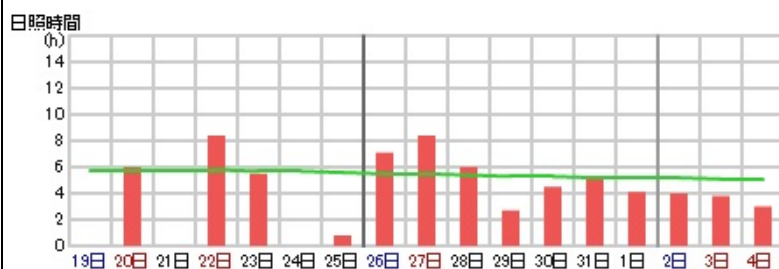
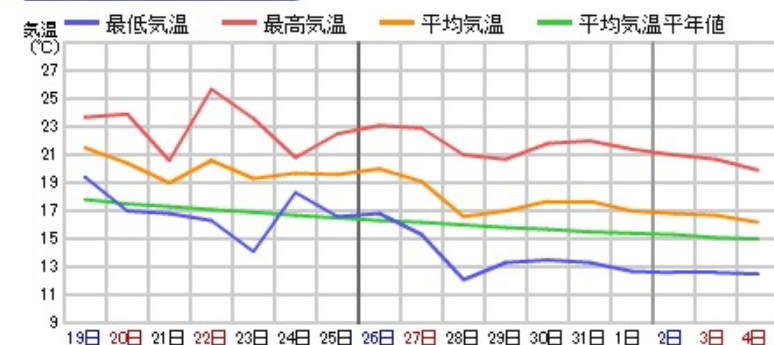
直近1ヶ月の経過

〇ここ1週間は低気圧や前線などの影響で、雨の降った日が多くなりました。降水量は合わせて75ミリで、直近1ヶ月の降水量は平年比66%と平年並みになりました。

〇日照時間は平年より少なく、平年比88%となりました。

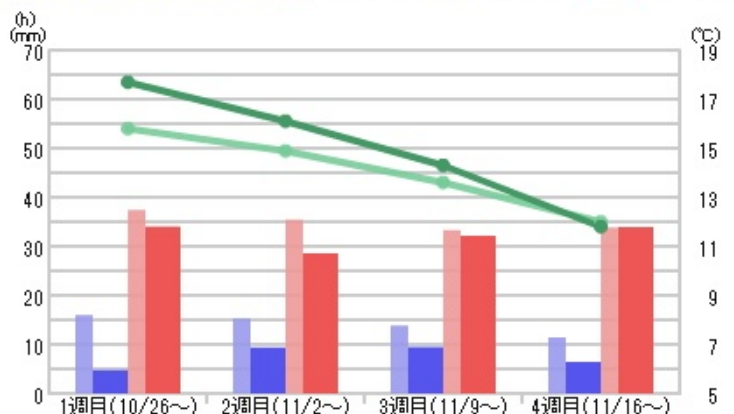
〇平均気温は、平年差+2.6℃と平年よりかなり高くなりました。

10日先までの詳細予報



向こう1ヶ月の傾向

日照時間 降水量 平均気温
" 平年値 " 平年値 " 平年値



※右表参照

この先2週間の見通し

〇1週目は、高気圧に覆われて晴れる日もありますが、気圧の谷や湿った空気の影響で雲が広がりやすく、29日は一時雨となるでしょう。

〇2週目は、天気は数日の周期で変わりますが、湿った空気の影響を受けやすく、平年に比べて晴れる日は少ない見込みです。

〇降水量は1週目、2週目ともに平年並みでしょう。

〇日照時間は1週目が平年並みで、2週目は平年より少ないでしょう。

〇平均気温は1週目、2週目ともに平年より高いでしょう。

この先1ヶ月の見通し

〇3週目、4週目は、天気は数日の周期で変わり、平年と同様に晴れの日が多い見込みです。

〇降水量は3週目、4週目ともに平年並みでしょう。

〇日照時間は3週目、4週目ともに平年並みでしょう。

〇平均気温は3週目、4週目ともに平年並みでしょう。

	項目	予報	平年	平年比・差
1週目 (10/26~)	降水量	4.7mm	16.0mm	29.4%
	日照時間	34.0時間	37.4時間	90.9%
	平均気温	17.7℃	15.8℃	+1.9℃
	晴れ日数	3.2日	3.7日	-0.5日
	くもり日数	3.0日	1.8日	+1.2日
	雨日数	0.8日	1.5日	-0.7日
2週目 (11/2~)	降水量	9.4mm	15.3mm	61.4%
	日照時間	28.6時間	35.4時間	80.8%
	平均気温	16.1℃	14.9℃	+1.2℃
	晴れ日数	3.6日	4.3日	-0.7日
	くもり日数	1.9日	1.2日	+0.7日
3週目 (11/9~)	降水量	9.5mm	13.8mm	68.8%
	日照時間	32.1時間	33.3時間	96.4%
	平均気温	14.3℃	13.6℃	+0.7℃
	晴れ日数	3.8日	3.6日	+0.2日
	くもり日数	1.9日	1.8日	+0.1日
4週目 (11/16~)	降水量	6.4mm	11.4mm	56.1%
	日照時間	33.9時間	33.8時間	100.3%
	平均気温	11.8℃	12.0℃	-0.2℃
	晴れ日数	3.8日	4.0日	-0.2日
	くもり日数	1.9日	1.6日	+0.3日
	雨日数	1.3日	1.4日	-0.1日