


野菜主産地のこの先1か月の気象情報(1/16~2/12 豊橋)

2021年1月15日作成 

1. この先10日間の見通し





高気圧に覆われて、晴れる日が多いですが、気圧の谷や湿った空気の影響で、雲の広がる日もあるでしょう。23日と、24日は、雨が降る見込みです。

2. この先1か月の見通し

気温は、寒気の影響を受けにくいため高く、特に2週目はかなり高くなる見込みです。降水量と日照時間は、ほぼ平年並でしょう。

3. この先1か月の気象状況

(1) 10日先までの詳細予報

	1/16	1/17	1/18	1/19	1/20	1/21	1/22	1/23	1/24	1/25
平均気温(°C)	8.7	6.8	4.1	3.3	4.0	6.4	7.7	9.4	9.9	8.6
最高気温(°C)	14.5	9.3	7.4	6.5	8.2	11.4	12.5	13.2	13.5	12.3
最低気温(°C)	2.9	4.3	0.8	0.0	-0.3	1.3	2.9	5.5	6.3	4.9
平均気温平年値(°C)	5.5	5.4	5.3	5.3	5.2	5.2	5.1	5.1	5.1	5.0
日照時間(時間)	3.5	4.5	9.2	9.1	9.6	8.9	4.5	2.2	4.2	8.1
日照時間平年値(時間)	5.3	5.3	5.4	5.4	5.5	5.5	5.6	5.7	5.8	5.8
降水量(mm)	1.1	0.3	0.0	0.0	0.0	0.0	1.5	3.2	4.6	0.1
降水量平年値(mm)	1.9	1.9	1.9	1.9	1.9	1.8	1.8	1.7	1.7	1.7
天気										

(2) この先1か月の週単位予報

	1週目の予報 (1/16~1/22)	2週目の予報 (1/23~1/29)	3週目の予報 (1/30~2/5)	4週目の予報 (2/6~2/12)
平均気温(°C)	5.9	7.9	5.9	7.0
平均気温平年値(°C)	5.3	5.0	5.0	5.5
日照時間(時間)	47.3	29.8	43.9	44.6
日照時間平年値(時間)	38.0	41.4	44.6	45.2
降水量(mm)	2.9	17.4	13.1	6.4
降水量平年値(mm)	13.1	11.9	11.7	11.3
晴れ日数(日)	5.2	3.6	5.3	5.3
くもり日数(日)	0.9	1.0	0.4	0.7
雨日数(日)	0.9	2.4	1.3	1.0

(3) この先1か月の傾向(平均気温・日照時間・降水量)

