

～野菜主産地の気象情報へようこそ～



ベジ探の「野菜主産地の気象情報」は毎週金曜日に更新しています。

それぞれの予測地点は、重要品目(キャベツ、だいこん、にんじん、たまねぎ、はくさい、レタス)の主産地である地域を掲載しています。

予測地点は、毎月変更しています。



平成25年4月の予測地点は、25地点



都道府県	指定産地名	予測地点	栽培されている品目
北海道	上川	富良野	たまねぎ、にんじん
		旭川	たまねぎ、にんじん
	網走	北見	たまねぎ
		小清水	にんじん
	空知 道南	岩見沢 函館	たまねぎ にんじん、だいこん
青森	おいらせ	八戸	にんじん
群馬	吾妻西部	田代	キャベツ、はくさい
	利根沼田	沼田	レタス、だいこん
長野	北佐久	佐久	はくさい、レタス
	南佐久	野辺山	はくさい、レタス
	松本	松本	レタス
埼玉	大里	熊谷	にんじん
千葉	銚子	銚子	だいこん、キャベツ
	山武	横芝光	だいこん
茨城	茨城県西	下妻	はくさい、レタス
神奈川	三浦横須賀	三浦	だいこん、キャベツ
静岡	志太榛原	御前崎	レタス
愛知	渥美	伊良湖	キャベツ
佐賀	白石	佐賀	たまねぎ
熊本	阿蘇	熊本	キャベツ
長崎	島原	島原	だいこん、はくさい
兵庫	三原	洲本	たまねぎ、レタス
香川	三豊	高松	レタス
徳島	板野	徳島	にんじん



毎月、野菜産地の紹介をしています。「ベジシャス～野菜の旬ナビゲーション～」は[こちら](#)

4 月上中旬のおすすめ野菜は[こちら](#)

問い合わせ先
野菜需給部需給推進課
電話: 03-3583-9274

【この先1ヶ月の気象状況】

期間:4月6日(土)~5月3日(金)

地点:富良野

作成日:2013年4月5日

本年(4月~6月)の気象傾向

赤道付近の海水温の予想から春の間にラニーニャ現象に至らない可能性が大きいです。また、フィリピン付近の対流活動が活発なことから、3か月平均では、ほぼ全国的に高温傾向が見込まれます。4月は北海道太平洋側では、天気は数日の周期で変わり、平年と同様に晴れの日が多い見込みです。5月から6月にかけては、天気は数日の周期で変わります。

気温は4月が平年並みで、5月から6月にかけては、平年並みか平年より高くなる可能性があります。

降水量は、6月にかけてほぼ平年並みに推移する見込みです。

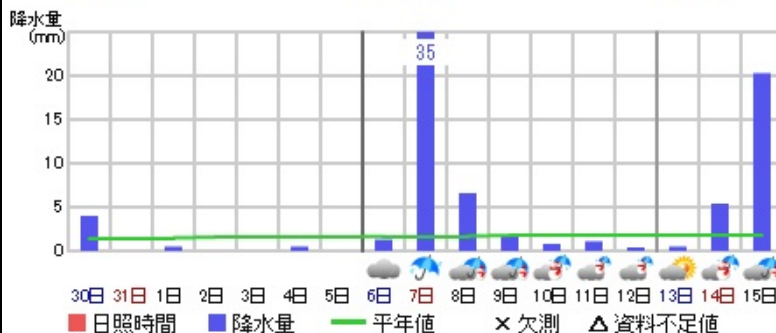
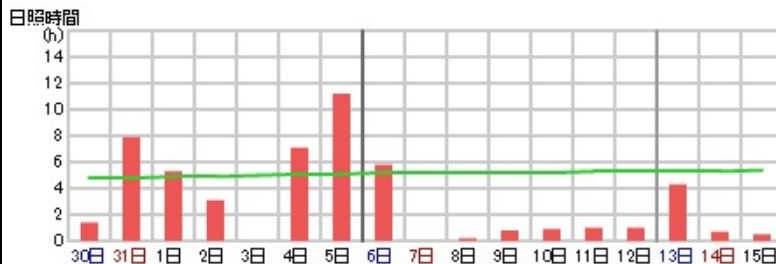
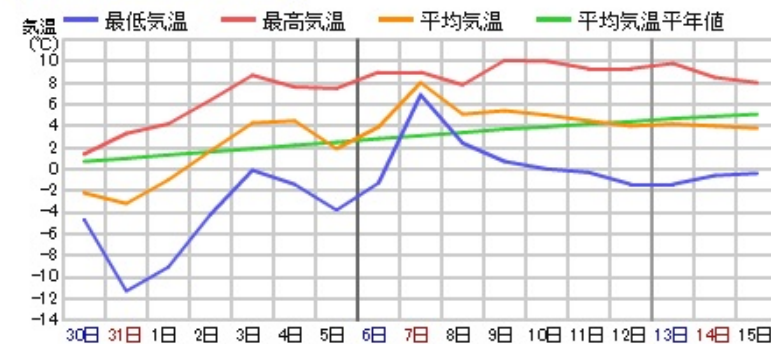
直近1ヶ月の経過

○低気圧や前線がたびたび通過して、降水量は平年比130%と平年より多くなりました。

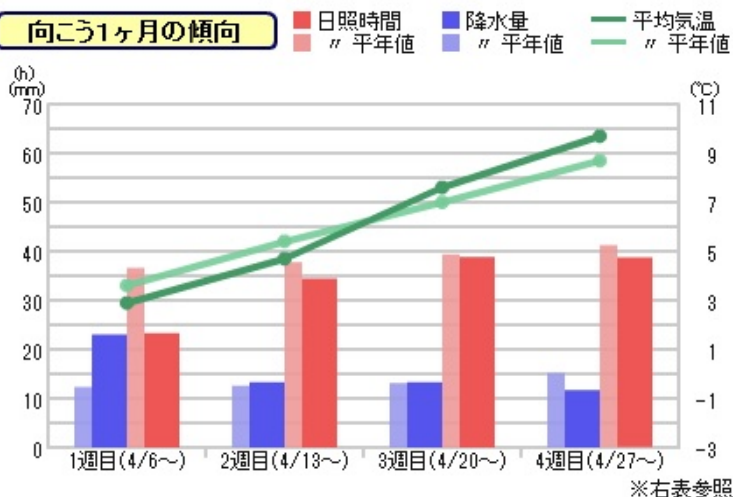
○日照時間は平年よりかなり少なく、平年比71%となりました。

○平均気温は、平年差+0.1℃と平年並みになりました。

10日先までの詳細予報



向こう1ヶ月の傾向



この先2週間の見通し

○発達する低気圧の影響で、7日から8日に掛けては雨となり、荒れ模様の天気となるでしょう。

○2週目も、雨や雪の日が多くなりそうです。

○降水量は1週目が平年より多く、2週目は平年並みでしょう。

○日照時間は1週目が平年よりかなり少なく、2週目は平年並みでしょう。

○平均気温は1週目、2週目ともに平年並みでしょう。

この先1ヶ月の見通し

○天気は数日の周期で変わるでしょう。

○降水量は3週目、4週目ともに平年並みでしょう。

○日照時間は3週目、4週目ともに平年並みでしょう。

○平均気温は3週目が平年より高く、4週目は平年並みでしょう。

	項目	予報	平年	平年比・差
1週目 (4/6~)	降水量	23.0mm	12.3mm	187.0%
	日照時間	23.3時間	36.6時間	63.7%
	平均気温	2.9℃	3.6℃	-0.7℃
	晴れ日数	0.9日	3.7日	-2.8日
	くもり日数	0.9日	0.6日	+0.3日
	雨日数	5.2日	2.7日	+2.5日
2週目 (4/13~)	降水量	13.3mm	12.6mm	105.6%
	日照時間	34.5時間	37.8時間	91.3%
	平均気温	4.7℃	5.4℃	-0.7℃
	晴れ日数	0.8日	3.7日	-2.9日
	くもり日数	0.5日	0.4日	+0.1日
	雨日数	5.7日	2.9日	+2.8日
3週目 (4/20~)	降水量	13.3mm	13.1mm	101.5%
	日照時間	38.8時間	39.4時間	98.5%
	平均気温	7.6℃	7.0℃	+0.6℃
	晴れ日数	0.8日	3.2日	-2.4日
	くもり日数	0.5日	0.6日	-0.1日
	雨日数	5.7日	3.2日	+2.5日
4週目 (4/27~)	降水量	11.7mm	15.2mm	77.0%
	日照時間	38.7時間	41.2時間	93.9%
	平均気温	9.7℃	8.7℃	+1.0℃
	晴れ日数	2.0日	4.2日	-2.2日
	くもり日数	0.9日	0.3日	+0.6日
	雨日数	4.1日	2.5日	+1.6日

【この先1ヶ月の気象状況】

期間:4月6日(土)~5月3日(金)

地点:旭川

作成日:2013年4月5日

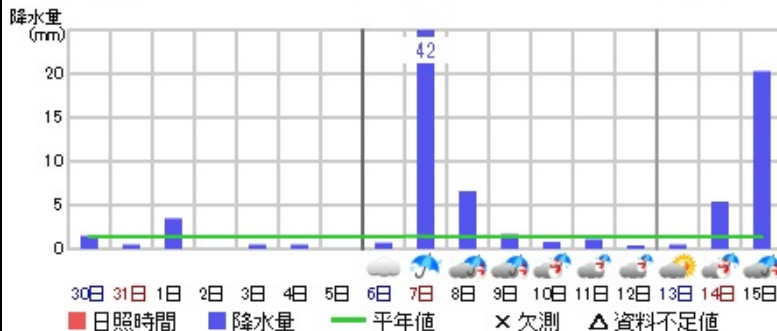
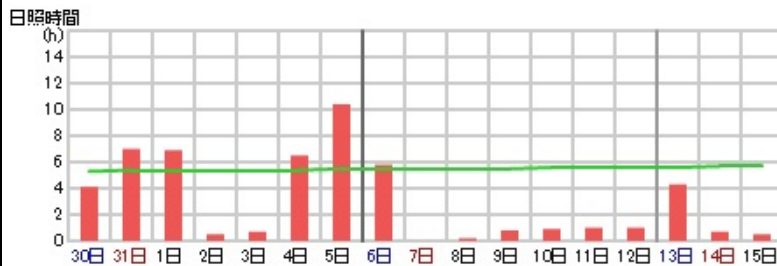
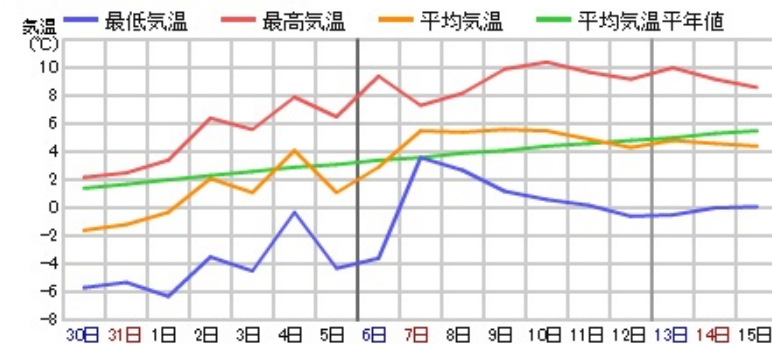
本年(4月~6月)の気象傾向

赤道付近の海水温の予想から春の間にラニーニャ現象に至らない可能性が大きいです。また、フィリピン付近の対流活動が活発なことから、3か月平均では、ほぼ全国的に高温傾向が見込まれます。4月は北海道太平洋側では、天気は数日の周期で変わり、平年と同様に晴れの日が多い見込みです。5月から6月にかけては、天気は数日の周期で変わるでしょう。気温は4月が平年並みで、5月から6月にかけては、平年並みか平年より高くなる可能性があります。降水量は、6月にかけてほぼ平年並みに推移する見込みです。

直近1ヶ月の経過

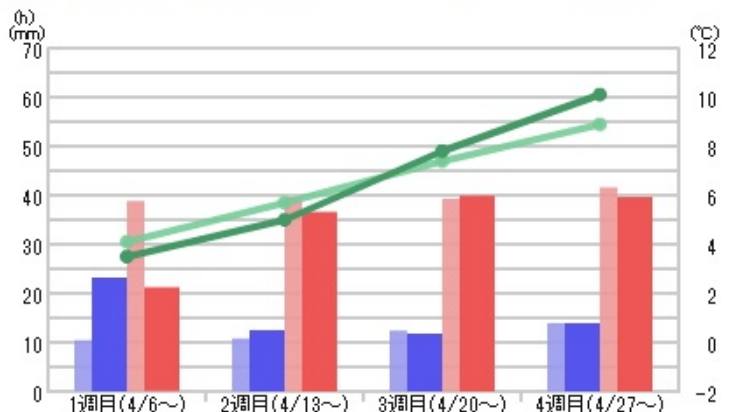
- 低気圧や前線がたびたび通過して、降水量は平年比192%と平年よりかなり多くなりました。
- 日照時間は平年よりかなり少なく、平年比66%となりました。
- 平均気温は、平年差-0.6℃と平年並みになりました。

10日先までの詳細予報



向こう1ヶ月の傾向

日照時間 降水量 平均気温
" 平年値 " 平年値 " 平年値



※右表参照

この先2週間の見通し

- 発達する低気圧の影響で、7日から8日に掛けては雨となり、荒れ模様の天気となるでしょう。
- 2週目も、雨や雪の日が多くなりそうです。
- 降水量は1週目が平年より多く、2週目は平年並みでしょう。
- 日照時間は1週目が平年よりかなり少なく、2週目は平年並みでしょう。
- 平均気温は1週目、2週目ともに平年並みでしょう。

この先1ヶ月の見通し

- 天気は数日の周期で変わる見込みです。
- 降水量は3週目は平年並みで、4週目は平年より多いでしょう。
- 日照時間は3週目が平年より多く、4週目は平年並みでしょう。
- 平均気温は3週目、4週目ともに平年並みでしょう。

	項目	予報	平年	平年比・差
1週目 (4/6~)	降水量	23.2mm	10.4mm	223.1%
	日照時間	21.2時間	38.8時間	54.6%
	平均気温	3.5℃	4.1℃	-0.6℃
	晴れ日数	2.3日	3.9日	-1.6日
	くもり日数	1.6日	0.8日	+0.8日
	雨日数	3.1日	2.3日	+0.8日
2週目 (4/13~)	降水量	12.5mm	10.8mm	115.7%
	日照時間	36.6時間	39.6時間	92.4%
	平均気温	5.0℃	5.7℃	-0.7℃
	晴れ日数	3.4日	4.1日	-0.7日
	くもり日数	1.5日	0.9日	+0.6日
	雨日数	2.1日	2.0日	+0.1日
3週目 (4/20~)	降水量	11.8mm	12.4mm	95.2%
	日照時間	39.9時間	39.3時間	101.5%
	平均気温	7.8℃	7.4℃	+0.4℃
	晴れ日数	2.9日	3.3日	-0.4日
	くもり日数	2.0日	1.4日	+0.6日
	雨日数	2.1日	2.3日	-0.2日
4週目 (4/27~)	降水量	13.9mm	13.9mm	100.0%
	日照時間	39.6時間	41.6時間	95.2%
	平均気温	10.1℃	8.9℃	+1.2℃
	晴れ日数	3.7日	4.2日	-0.5日
	くもり日数	1.5日	0.8日	+0.7日
	雨日数	1.8日	2.0日	-0.2日

【この先1ヶ月の気象状況】

期間:4月6日(土)~5月3日(金)

地点:北見

作成日:2013年4月5日

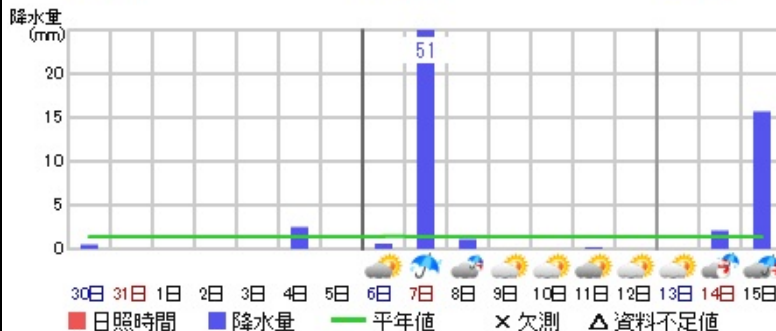
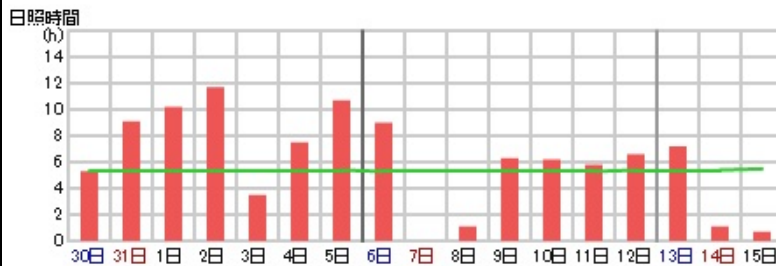
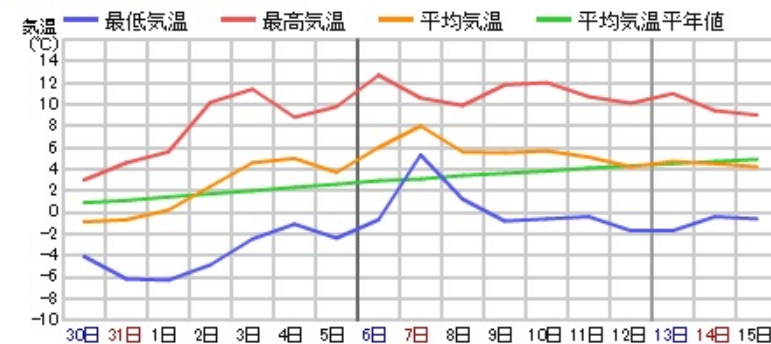
本年(4月~6月)の気象傾向

赤道付近の海水温の予想から春の間にラニーニャ現象に至らない可能性が大きいです。また、フィリピン付近の対流活動が活発なことから、3か月平均では、ほぼ全国的に高温傾向が見込まれます。
4月は北海道太平洋側では、天気は数日の周期で変わり、平年と同様に晴れの日が多い見込みです。5月から6月にかけては、天気は数日の周期で変わります。
気温は4月が平年並みで、5月から6月にかけては、平年並みか平年より高くなる可能性があります。
降水量は、6月にかけてほぼ平年並みに推移する見込みです。

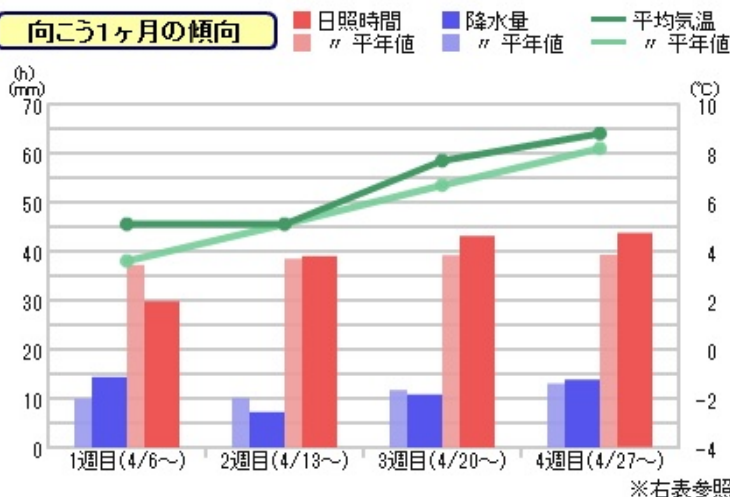
直近1ヶ月の経過

- 低気圧や前線がたびたび通過したものの、降水量は平年比48%と平年より少なくなりました。
- 日照時間は平年より多く、平年比126%となりました。
- 平均気温は、平年差+0.6℃と平年より高くなりました。

10日先までの詳細予報



向こう1ヶ月の傾向



※右表参照

この先2週間の見通し

- 発達する低気圧の影響で、7日から8日に掛けては雨となり、荒れ模様の天気となるでしょう。
- 2週目前半にもまとまった雨となる日がある見込みです。
- 降水量は1週目が平年より多く、2週目は平年並みでしょう。
- 日照時間は1週目が平年より少なく、2週目は平年並みでしょう。
- 平均気温は1週目が平年より高く、2週目は平年並みでしょう。

この先1ヶ月の見通し

- 天気は数日の周期で変わります。
- 降水量は3週目が平年並みで、4週目は平年より多いでしょう。
- 日照時間は3週目、4週目ともに平年並みでしょう。
- 平均気温は3週目、4週目ともに平年並みでしょう。

	項目	予報	平年	平年比・差
1週目 (4/6~)	降水量	14.4mm	9.9mm	145.5%
	日照時間	29.8時間	37.2時間	80.1%
	平均気温	5.1℃	3.6℃	+1.5℃
	晴れ日数	2.5日	3.9日	-1.4日
	くもり日数	0.7日	0.5日	+0.2日
	雨日数	3.8日	2.6日	+1.2日
2週目 (4/13~)	降水量	7.2mm	10.1mm	71.3%
	日照時間	39.0時間	38.5時間	101.3%
	平均気温	5.1℃	5.1℃	±0.0℃
	晴れ日数	2.8日	3.9日	-1.1日
	くもり日数	0.8日	0.8日	±0.0日
	雨日数	3.4日	2.3日	+1.1日
3週目 (4/20~)	降水量	10.8mm	11.7mm	92.3%
	日照時間	43.1時間	39.2時間	109.9%
	平均気温	7.7℃	6.7℃	+1.0℃
	晴れ日数	2.9日	3.4日	-0.5日
	くもり日数	1.0日	1.3日	-0.3日
	雨日数	3.1日	2.3日	+0.8日
4週目 (4/27~)	降水量	13.8mm	13.0mm	106.2%
	日照時間	43.7時間	39.3時間	111.2%
	平均気温	8.8℃	8.2℃	+0.6℃
	晴れ日数	2.9日	3.9日	-1.0日
	くもり日数	0.9日	1.2日	-0.3日
	雨日数	3.2日	1.9日	+1.3日

【この先1ヶ月の気象状況】

期間:4月6日(土)~5月3日(金)

地点:小清水

作成日:2013年4月5日

本年(4月~6月)の気象傾向

赤道付近の海水温の予想から春の間にラニーニャ現象に至らない可能性が大きいです。また、フィリピン付近の対流活動が活発なことから、3か月平均では、ほぼ全国的に高温傾向が見込まれます。4月は北海道太平洋側では、天気は数日の周期で変わり、平年と同様に晴れの日が多い見込みです。5月から6月にかけては、天気は数日の周期で変わります。

気温は4月が平年並みで、5月から6月にかけては、平年並みか平年より高くなる可能性があります。

降水量は、6月にかけてほぼ平年並みに推移する見込みです。

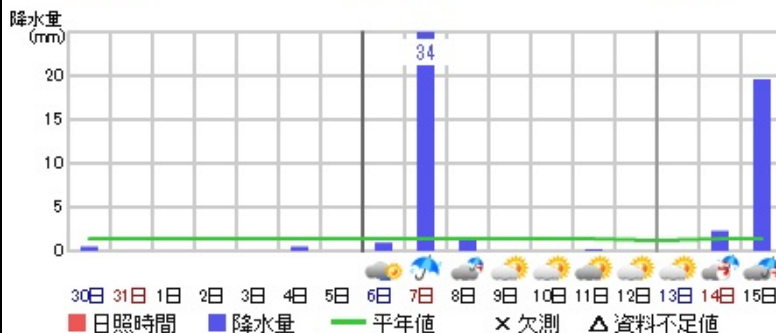
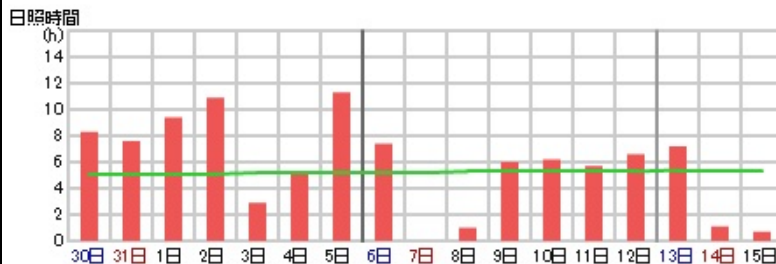
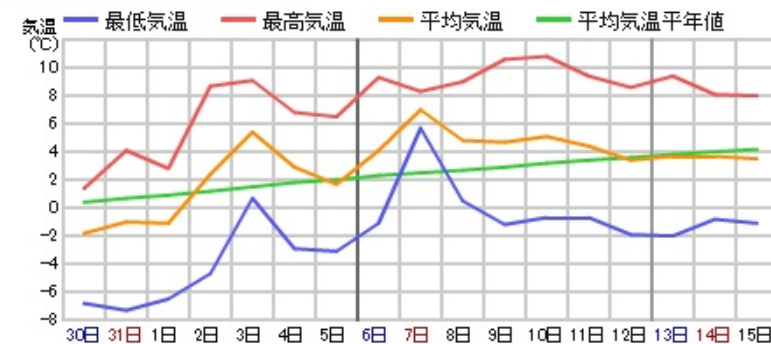
直近1ヶ月の経過

○低気圧や前線がたびたび通過したものの、降水量は平年比64%と平年より少なくなりました。

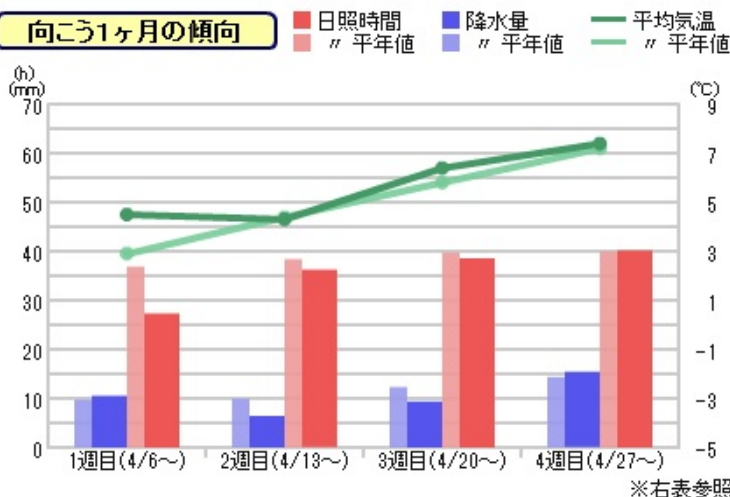
○日照時間は平年より多く、平年比125%となりました。

○平均気温は、平年差+0.6℃と平年より高くなりました。

10日先までの詳細予報



向こう1ヶ月の傾向



この先2週間の見通し

- 発達する低気圧の影響で、7日から8日に掛けては雨となり、荒れ模様の天気となるでしょう。
- 2週目前半にもまとまった雨の降る日がある見込みです。
- 降水量は1週目が平年より多く、2週目は平年並みでしょう。
- 日照時間は1週目が平年より少なく、2週目は平年並みでしょう。
- 平均気温は1週目が平年より高く、2週目は平年並みでしょう。

この先1ヶ月の見通し

- 天気は数日の周期で変化するでしょう。
- 降水量は3週目が平年並みで、4週目は平年より多いでしょう。
- 日照時間は3週目、4週目ともに平年並みでしょう。
- 平均気温は3週目、4週目ともに平年並みでしょう。

	項目	予報	平年	平年比・差
1週目 (4/6~)	降水量	10.5mm	9.7mm	108.2%
	日照時間	27.3時間	36.9時間	74.0%
	平均気温	4.5℃	2.9℃	+1.6℃
	晴れ日数	2.8日	3.6日	-0.8日
	くもり日数	2.3日	1.2日	+1.1日
	雨日数	1.9日	2.2日	-0.3日
2週目 (4/13~)	降水量	6.4mm	9.9mm	64.6%
	日照時間	36.2時間	38.4時間	94.3%
	平均気温	4.3℃	4.4℃	-0.1℃
	晴れ日数	3.3日	3.9日	-0.6日
	くもり日数	2.1日	0.8日	+1.3日
	雨日数	1.6日	2.3日	-0.7日
3週目 (4/20~)	降水量	9.4mm	12.3mm	76.4%
	日照時間	38.6時間	39.7時間	97.2%
	平均気温	6.4℃	5.8℃	+0.6℃
	晴れ日数	3.2日	3.5日	-0.3日
	くもり日数	2.2日	0.6日	+1.6日
	雨日数	1.6日	2.9日	-1.3日
4週目 (4/27~)	降水量	15.4mm	14.4mm	106.9%
	日照時間	40.2時間	39.9時間	100.8%
	平均気温	7.4℃	7.2℃	+0.2℃
	晴れ日数	3.1日	3.7日	-0.6日
	くもり日数	2.1日	1.1日	+1.0日
	雨日数	1.8日	2.2日	-0.4日

【この先1ヶ月の気象状況】

期間:4月6日(土)~5月3日(金)

地点:岩見沢

作成日:2013年4月5日

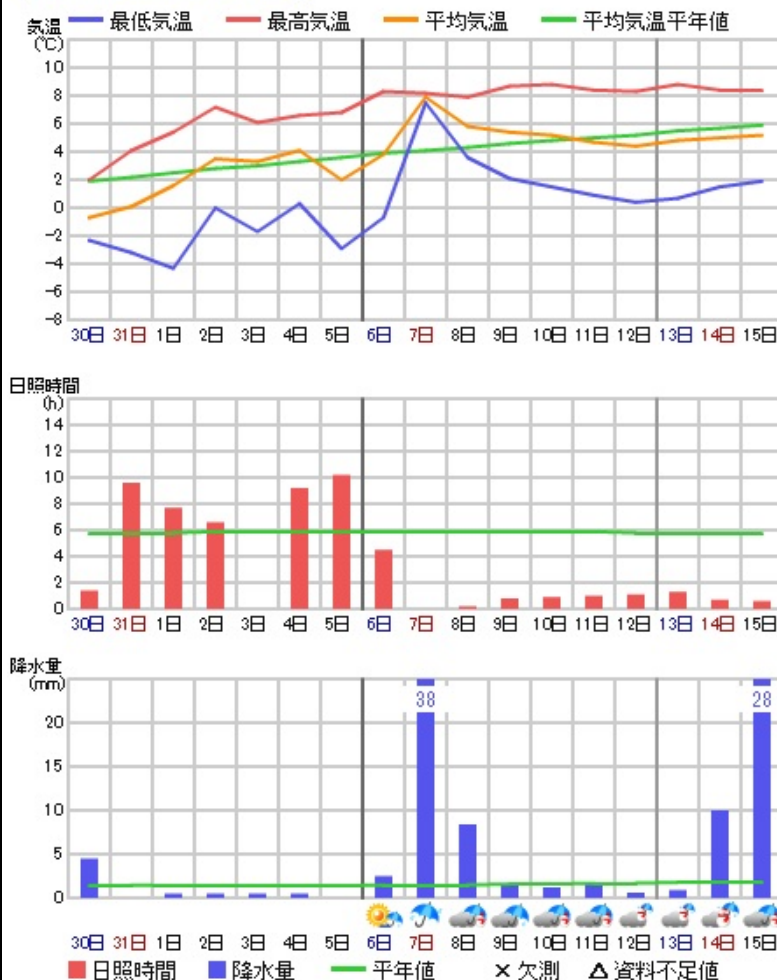
本年(4月~6月)の気象傾向

赤道付近の海水温の予想から春の間にラニーニャ現象に至らない可能性が大きいです。また、フィリピン付近の対流活動が活発なことから、3か月平均では、ほぼ全国的に高温傾向が見込まれます。4月は北海道太平洋側では、天気は数日の周期で変わり、平年と同様に晴れの日が多い見込みです。5月から6月にかけては、天気は数日の周期で変わるでしょう。気温は4月が平年並みで、5月から6月にかけては、平年並みか平年より高くなる可能性があります。降水量は、6月にかけてほぼ平年並みに推移する見込みです。

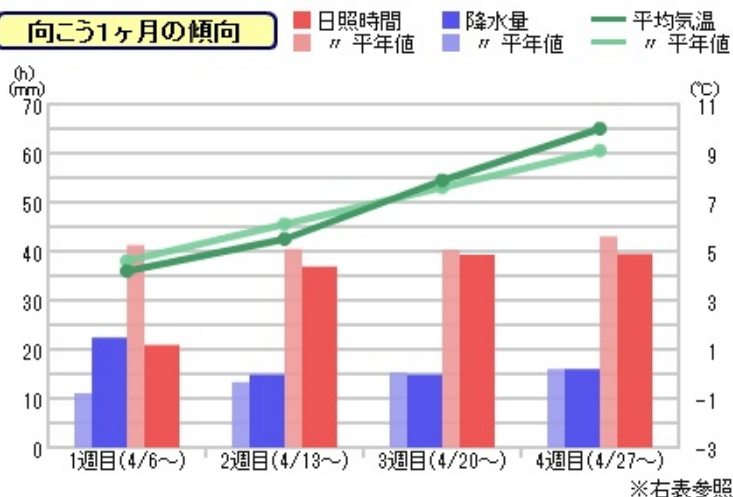
直近1ヶ月の経過

- 低気圧や前線がたびたび通過して、降水量は平年比173%と平年よりかなり多くなりました。
- 日照時間は平年よりかなり少なく、平年比79%となりました。
- 平均気温は、平年差-0.4℃と平年並みになりました。

10日先までの詳細予報



向こう1ヶ月の傾向



この先2週間の見通し

- 発達する低気圧の影響で、7日から8日に掛けては雨となり、荒れ模様の天気となるでしょう。
- 2週目もは、雨や雪の日が多くなりそうです。
- 降水量は1週目、2週目ともに平年より多いでしょう。
- 日照時間は1週目が平年よりかなり少なく、2週目は平年並みでしょう。
- 平均気温は1週目、2週目ともに平年並みでしょう。

この先1ヶ月の見通し

- 天気は数日の周期で変化するでしょう。
- 降水量は3週目が平年並みで、4週目は平年より多いでしょう。
- 日照時間は3週目、4週目ともに平年並みでしょう。
- 平均気温は3週目、4週目ともに平年並みでしょう。

	項目	予報	平年	平年比・差
1週目 (4/6~)	降水量	22.4mm	11.1mm	201.8%
	日照時間	20.9時間	41.2時間	50.7%
	平均気温	4.2℃	4.6℃	-0.4℃
	晴れ日数	2.3日	4.0日	-1.7日
	くもり日数	1.8日	0.9日	+0.9日
	雨日数	2.9日	2.1日	+0.8日
2週目 (4/13~)	降水量	14.8mm	13.3mm	111.3%
	日照時間	36.9時間	40.4時間	91.3%
	平均気温	5.5℃	6.1℃	-0.6℃
	晴れ日数	3.1日	4.1日	-1.0日
	くもり日数	1.4日	0.8日	+0.6日
	雨日数	2.5日	2.1日	+0.4日
3週目 (4/20~)	降水量	14.8mm	15.3mm	96.7%
	日照時間	39.3時間	40.3時間	97.5%
	平均気温	7.9℃	7.6℃	+0.3℃
	晴れ日数	2.9日	3.4日	-0.5日
	くもり日数	1.9日	1.3日	+0.6日
	雨日数	2.2日	2.3日	-0.1日
4週目 (4/27~)	降水量	16.0mm	16.0mm	100.0%
	日照時間	39.5時間	43.0時間	91.9%
	平均気温	10.0℃	9.1℃	+0.9℃
	晴れ日数	3.4日	4.0日	-0.6日
	くもり日数	1.6日	1.0日	+0.6日
	雨日数	2.0日	2.0日	±0.0日

【この先1ヶ月の気象状況】

期間:4月6日(土)~5月3日(金)

地点:函館

作成日:2013年4月5日

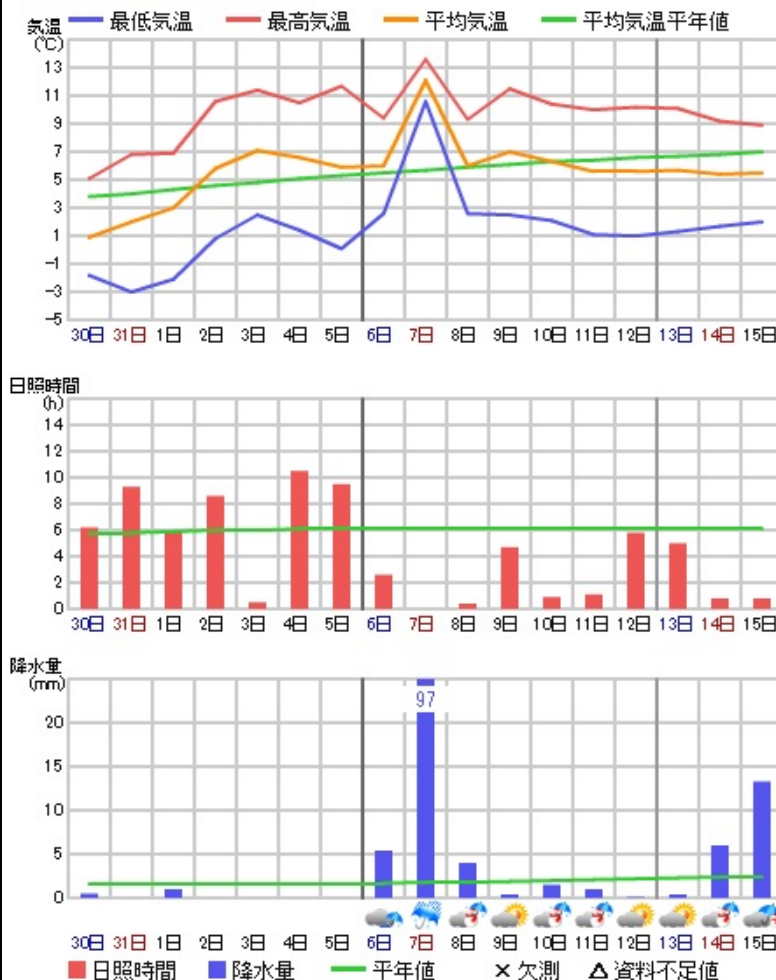
本年(4月~6月)の気象傾向

赤道付近の海水温の予想から春の間にラニーニャ現象に至らない可能性が大きいです。また、フィリピン付近の対流活動が活発なことから、3か月平均では、ほぼ全国的に高温傾向が見込まれます。
4月は北海道太平洋側では、天気は数日の周期で変わり、平年と同様に晴れの日が多い見込みです。5月から6月にかけては、天気は数日の周期で変わります。
気温は4月が平年並みで、5月から6月にかけては、平年並みか平年より高くなる可能性があります。
降水量は、6月にかけてほぼ平年並みに推移する見込みです。

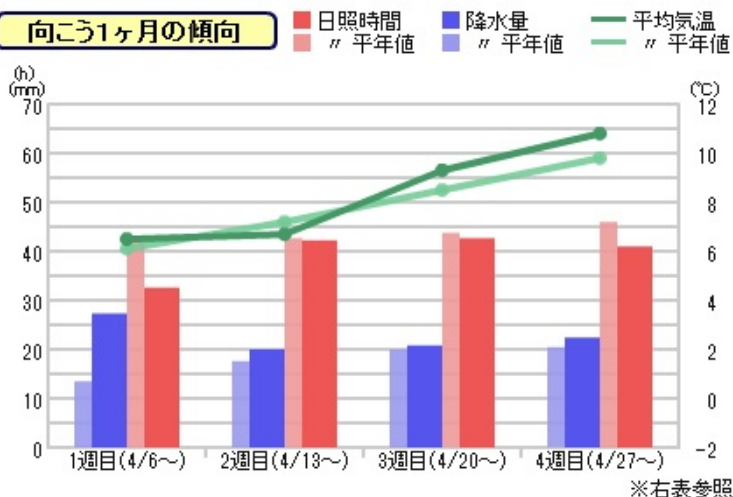
直近1ヶ月の経過

- 低気圧や前線がたびたび通過して、降水量は平年比118%と平年より多くなりました。
- 日照時間は平年よりかなり少なく、平年比83%となりました。
- 平均気温は、平年差-0.1℃と平年並みになりました。

10日先までの詳細予報



向こう1ヶ月の傾向



この先2週間の見通し

- 発達する低気圧の影響で、特に7日は雨脚が強まり、荒れ模様の天気となるでしょう。
- 2週目は、数日の周期で変化する見込みです。
- 降水量は1週目、2週目ともに平年より多いでしょう。
- 日照時間は1週目、2週目ともに平年より少ないでしょう。
- 平均気温は1週目、2週目ともに平年並みでしょう。

この先1ヶ月の見通し

- 天気は数日の周期で変化するでしょう。
- 降水量は3週目が平年並みで、4週目は平年より多いでしょう。
- 日照時間は3週目が平年並みで、4週目は平年より少ないでしょう。
- 平均気温は3週目、4週目ともに平年より高いでしょう。

	項目	予報	平年	平年比・差
1週目 (4/6~)	降水量	27.3mm	13.5mm	202.2%
	日照時間	32.6時間	42.7時間	76.3%
	平均気温	6.5℃	6.1℃	+0.4℃
	晴れ日数	3.0日	4.2日	-1.2日
	くもり日数	1.7日	1.1日	+0.6日
	雨日数	2.3日	1.7日	+0.6日
2週目 (4/13~)	降水量	20.0mm	17.6mm	113.6%
	日照時間	42.2時間	42.7時間	98.8%
	平均気温	6.7℃	7.2℃	-0.5℃
	晴れ日数	3.3日	4.4日	-1.1日
	くもり日数	1.3日	0.5日	+0.8日
	雨日数	2.4日	2.1日	+0.3日
3週目 (4/20~)	降水量	20.8mm	20.0mm	104.0%
	日照時間	42.7時間	43.7時間	97.7%
	平均気温	9.3℃	8.5℃	+0.8℃
	晴れ日数	3.1日	3.9日	-0.8日
	くもり日数	1.6日	0.8日	+0.8日
	雨日数	2.3日	2.3日	±0.0日
4週目 (4/27~)	降水量	22.4mm	20.4mm	109.8%
	日照時間	41.0時間	46.0時間	89.1%
	平均気温	10.8℃	9.8℃	+1.0℃
	晴れ日数	3.4日	4.4日	-1.0日
	くもり日数	1.3日	0.6日	+0.7日
	雨日数	2.3日	2.0日	+0.3日

【この先1ヶ月の気象状況】

期間:4月6日(土)~5月3日(金)

地点:八戸

作成日:2013年4月5日

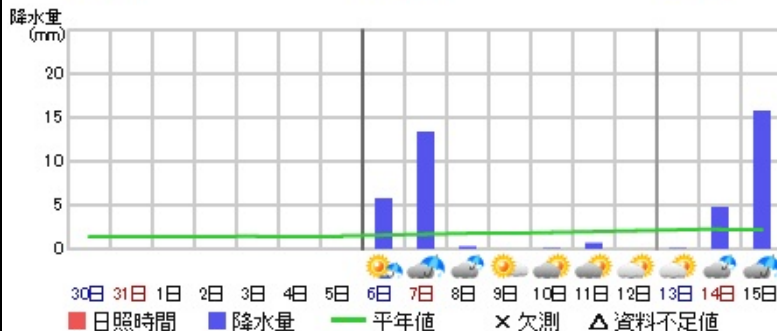
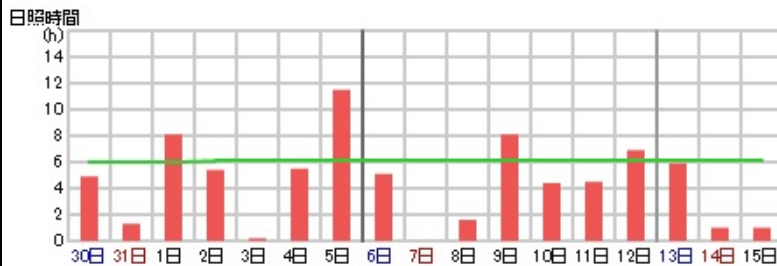
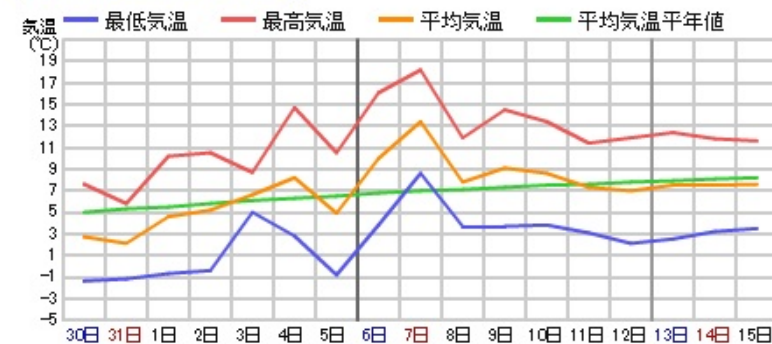
本年(4月~6月)の気象傾向

赤道付近の海水温の予想から春の間にラニーニャ現象に至らない可能性が大きいです。また、フィリピン付近の対流活動が活発なことから、3か月平均では、ほぼ全国的に高温傾向が見込まれます。
東北太平洋側では、4月は天気は数日の周期で変わり、平年と同様に晴れの日が多い見込みです。5月は天気は数日の周期で変わるでしょう。6月は前半は、天気は数日の周期で変わるでしょう。後半は、平年と同様に曇りや雨の日が多い見込みです。
気温は4月が平年並みで、5月から6月にかけては、平年並みか平年より高くなる可能性があります。
降水量は、6月にかけてほぼ平年並みに推移する見込みです。

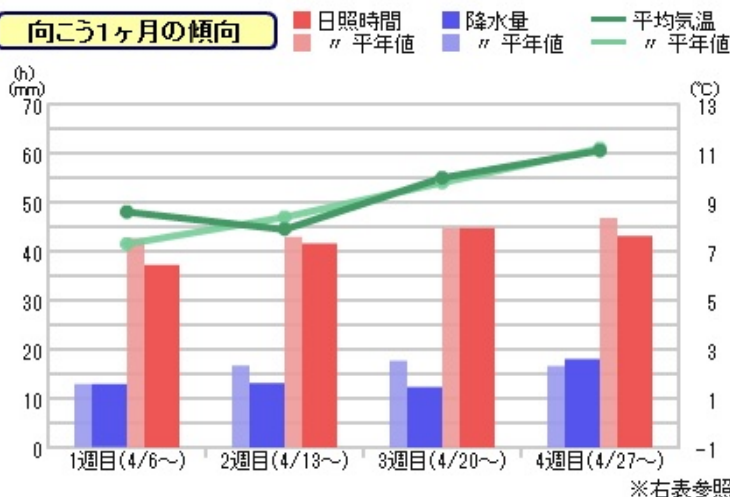
直近1ヶ月の経過

- 移動性高気圧に覆われる日が多く、降水量は平年比26%と平年よりかなり少なくなりました。
- 日照時間は平年並みで、平年比97%となりました。
- 平均気温は、平年差+0.3℃と平年並みになりました。

10日先までの詳細予報



向こう1ヶ月の傾向



この先2週間の見通し

- 発達する低気圧の影響で、7日から8日に掛けては雨となり、荒れ模様の天気となるでしょう。
- 2週目も低気圧の影響を受けやすく、平年に比べて晴れの日が少ない見込みです。
- 降水量は1週目、2週目ともに平年並みでしょう。
- 日照時間は1週目が平年より少なく、2週目は平年並みでしょう。
- 平均気温は1週目が平年より高く、2週目は平年並みでしょう。

この先1ヶ月の見通し

- 高気圧や低気圧が交互に通る、天気は数日の周期で変わるでしょう。
- 降水量は3週目、4週目ともに平年並みでしょう。
- 日照時間は3週目、4週目ともに平年並みでしょう。
- 平均気温は3週目、4週目ともに平年並みでしょう。

	項目	予報	平年	平年比・差
1週目 (4/6~)	降水量	12.9mm	12.9mm	100.0%
	日照時間	37.2時間	42.7時間	87.1%
	平均気温	8.6℃	7.3℃	+1.3℃
	晴れ日数	2.7日	4.2日	-1.5日
	くもり日数	1.9日	1.0日	+0.9日
	雨日数	2.4日	1.8日	+0.6日
2週目 (4/13~)	降水量	13.1mm	16.7mm	78.4%
	日照時間	41.6時間	42.9時間	97.0%
	平均気温	7.9℃	8.4℃	-0.5℃
	晴れ日数	3.1日	4.1日	-1.0日
	くもり日数	1.6日	1.2日	+0.4日
	雨日数	2.3日	1.7日	+0.6日
3週目 (4/20~)	降水量	12.3mm	17.7mm	69.5%
	日照時間	44.7時間	44.7時間	100.0%
	平均気温	10.0℃	9.8℃	+0.2℃
	晴れ日数	3.1日	4.0日	-0.9日
	くもり日数	1.6日	0.8日	+0.8日
	雨日数	2.3日	2.2日	+0.1日
4週目 (4/27~)	降水量	18.0mm	16.6mm	108.4%
	日照時間	43.1時間	46.8時間	92.1%
	平均気温	11.1℃	11.2℃	-0.1℃
	晴れ日数	3.5日	4.6日	-1.1日
	くもり日数	1.2日	0.5日	+0.7日
	雨日数	2.3日	1.9日	+0.4日

【この先1ヶ月の気象状況】

期間:4月6日(土)~5月3日(金)

地点:田代

作成日:2013年4月5日

本年(4月~6月)の気象傾向

赤道付近の海水温の予想から春の間にラニーニャ現象に至らない可能性が大きいです。また、フィリピン付近の対流活動が活発なことから、3か月平均では、ほぼ全国的に高温傾向が見込まれます。

天気は4月は数日の周期で変わってでしょう。平年と同様に晴れの日が多い見込みです。5月は数日の周期で変わってでしょう。

気温は4月が平年並みで、5月から6月にかけては、平年並みか平年より高くなる可能性があります。

降水量は、6月にかけてほぼ平年並みに推移する見込みです。

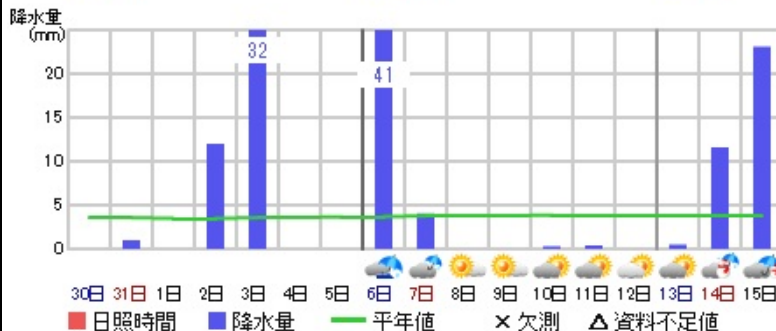
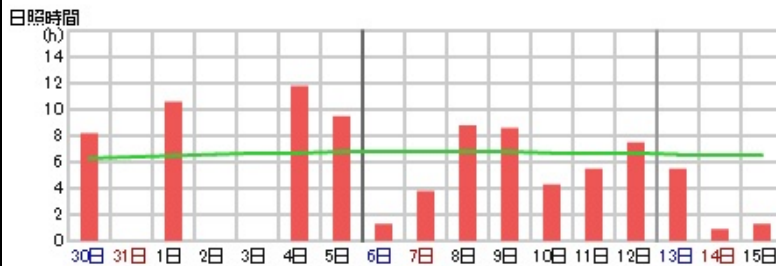
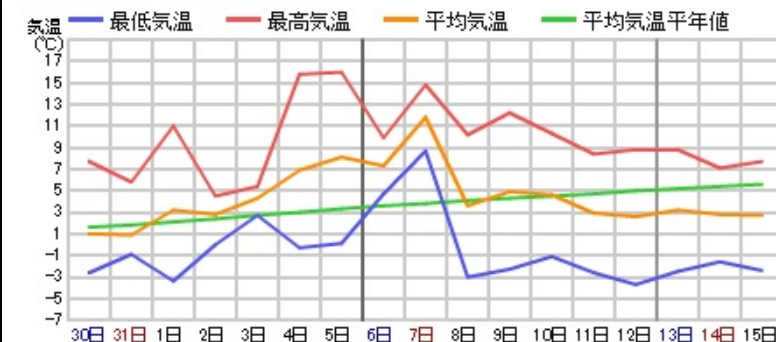
直近1ヶ月の経過

○移動性高気圧に覆われることが多く、降水量は平年比65%と平年より少なくなりました。

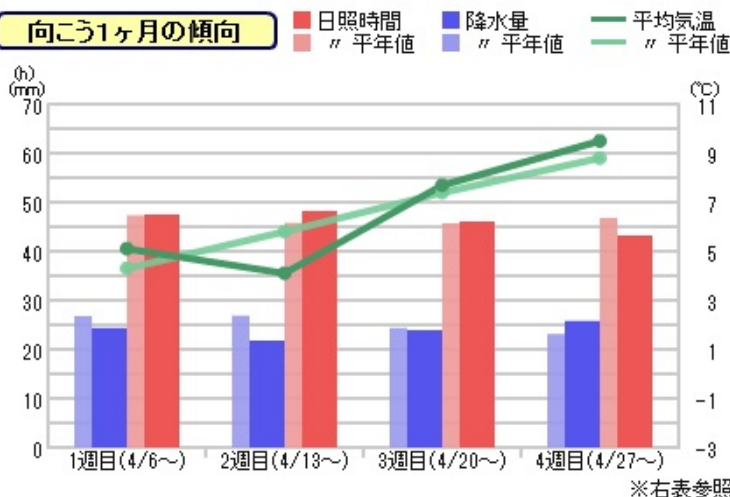
○日照時間は平年より多く、平年比116%となりました。

○平均気温は、平年差+3.1℃と平年よりかなり高くなりました。

10日先までの詳細予報



向こう1ヶ月の傾向



※右表参照

この先2週間の見通し

- 発達する低気圧の影響で、6日から7日に掛けては雨となり、荒れ模様の天気となるでしょう。
- 2週目は、一時的に寒気の影響を受けて、気温の低い日がある見込みです。
- 降水量は1週目、2週目ともに平年並みでしょう。
- 日照時間は1週目、2週目ともに平年並みでしょう。
- 平均気温は1週目が平年並みで、2週目は平年より低いでしょう。

この先1ヶ月の見通し

- 天気は数日の周期で変化する見込みです。
- 降水量は3週目が平年並みで、4週目は平年より多いでしょう。
- 日照時間は3週目、4週目ともに平年並みでしょう。
- 平均気温は3週目、4週目ともに平年並みでしょう。

	項目	予報	平年	平年比・差
1週目 (4/6~)	降水量	24.4mm	26.8mm	91.0%
	日照時間	47.5時間	47.3時間	100.4%
	平均気温	5.1℃	4.3℃	+0.8℃
	晴れ日数	4.5日	4.4日	+0.1日
	くもり日数	0.4日	-0.1日	+0.5日
	雨日数	2.1日	2.7日	-0.6日
2週目 (4/13~)	降水量	21.8mm	26.9mm	81.0%
	日照時間	48.2時間	45.8時間	105.2%
	平均気温	4.1℃	5.8℃	-1.7℃
	晴れ日数	4.4日	4.3日	+0.1日
	くもり日数	0.3日	0.0日	+0.3日
	雨日数	2.3日	2.7日	-0.4日
3週目 (4/20~)	降水量	23.9mm	24.4mm	98.0%
	日照時間	46.1時間	45.7時間	100.9%
	平均気温	7.7℃	7.4℃	+0.3℃
	晴れ日数	4.1日	4.0日	+0.1日
	くもり日数	0.4日	0.2日	+0.2日
	雨日数	2.5日	2.8日	-0.3日
4週目 (4/27~)	降水量	25.8mm	23.1mm	111.7%
	日照時間	43.2時間	46.8時間	92.3%
	平均気温	9.5℃	8.8℃	+0.7℃
	晴れ日数	4.2日	3.9日	+0.3日
	くもり日数	0.6日	0.9日	-0.3日
	雨日数	2.2日	2.2日	±0.0日

【この先1ヶ月の気象状況】

期間:4月6日(土)~5月3日(金)

地点:沼田

作成日:2013年4月5日

本年(4月~6月)の気象傾向

赤道付近の海水温の予想から春の間にラニーニャ現象に至らない可能性が大きいです。また、フィリピン付近の対流活動が活発なことから、3か月平均では、ほぼ全国的に高温傾向が見込まれます。

天気は4月は数日の周期で変わるでしょう。平年と同様に晴れの日が多い見込みです。5月は数日の周期で変わるでしょう。

気温は4月が平年並みで、5月から6月にかけては、平年並みか平年より高くなる可能性があります。

降水量は、6月にかけてほぼ平年並みに推移する見込みです。

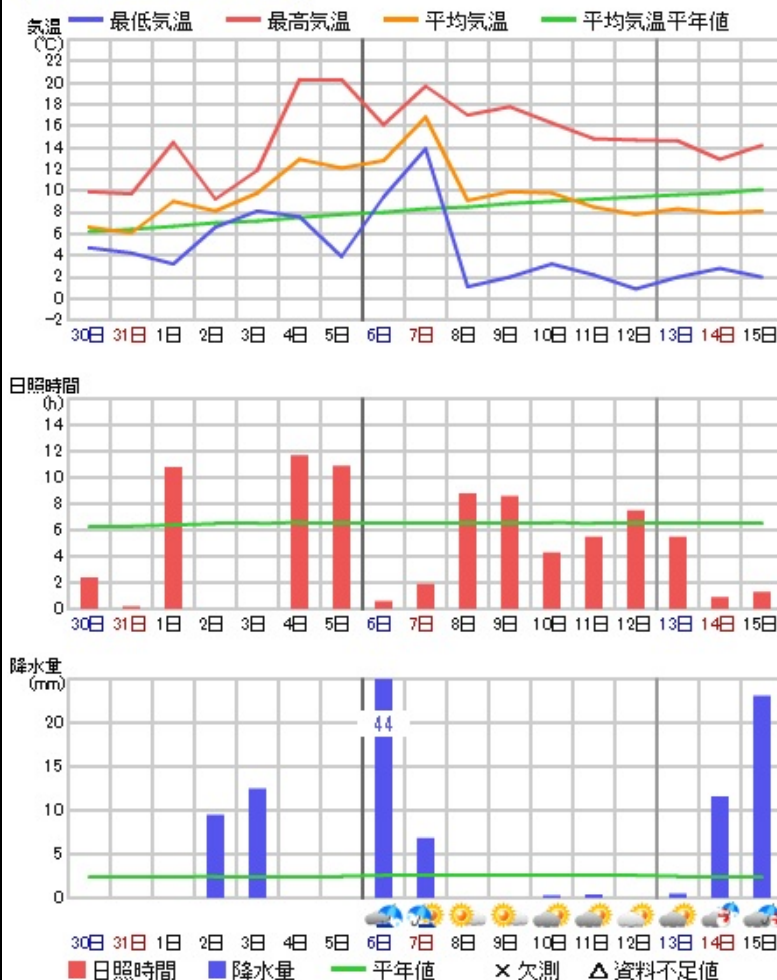
直近1ヶ月の経過

○移動性高気圧に覆われる日が多く、降水量は平年比45%と平年よりかなり少なくなりました。

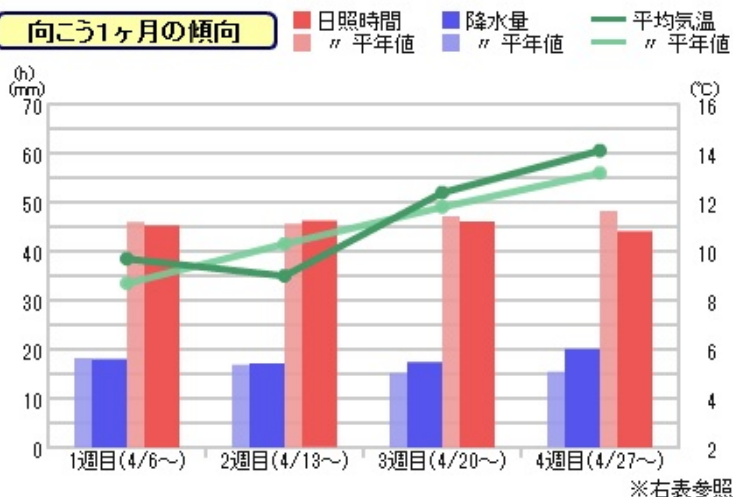
○日照時間は平年並みで、平年比108%となりました。

○平均気温は、平年差+2.7℃と平年よりかなり高くなりました。

10日先までの詳細予報



向こう1ヶ月の傾向



この先2週間の見通し

- 発達する低気圧の影響で、6日から7日に掛けては雨となり、荒れ模様の天気となるでしょう。
- 2週目は、一時的に寒気の影響を受けて、気温の低い日がある見込みです。
- 降水量は1週目、2週目ともに平年並みでしょう。
- 日照時間は1週目、2週目ともに平年並みでしょう。
- 平均気温は1週目が平年並みで、2週目は平年より低いでしょう。

この先1ヶ月の見通し

- 天気は数日の周期で変化する見込みです。
- 降水量は3週目が平年並みで、4週目は平年より多いでしょう。
- 日照時間は3週目、4週目ともに平年並みでしょう。
- 平均気温は3週目が平年より高く、4週目は平年並みでしょう。

	項目	予報	平年	平年比・差
1週目 (4/6~)	降水量	18.0mm	18.2mm	98.9%
	日照時間	45.3時間	46.0時間	98.5%
	平均気温	9.7℃	8.7℃	+1.0℃
	晴れ日数	3.8日	4.4日	-0.6日
	くもり日数	0.5日	0.1日	+0.4日
	雨日数	2.7日	2.5日	+0.2日
2週目 (4/13~)	降水量	17.1mm	16.9mm	101.2%
	日照時間	46.2時間	45.6時間	101.3%
	平均気温	9.0℃	10.3℃	-1.3℃
	晴れ日数	3.9日	4.6日	-0.7日
	くもり日数	0.4日	0.2日	+0.2日
	雨日数	2.7日	2.2日	+0.5日
3週目 (4/20~)	降水量	17.4mm	15.2mm	114.5%
	日照時間	46.1時間	47.1時間	97.9%
	平均気温	12.4℃	11.8℃	+0.6℃
	晴れ日数	3.7日	4.5日	-0.8日
	くもり日数	0.5日	0.2日	+0.3日
	雨日数	2.8日	2.3日	+0.5日
4週目 (4/27~)	降水量	20.1mm	15.4mm	130.5%
	日照時間	44.1時間	48.2時間	91.5%
	平均気温	14.1℃	13.2℃	+0.9℃
	晴れ日数	3.9日	4.4日	-0.5日
	くもり日数	0.6日	0.5日	+0.1日
	雨日数	2.5日	2.1日	+0.4日

【この先1ヶ月の気象状況】

期間:4月6日(土)~5月3日(金)

地点:佐久

作成日:2013年4月5日

本年(4月~6月)の気象傾向

赤道付近の海水温の予想から春の間にラニーニャ現象に至らない可能性が大きいです。また、フィリピン付近の対流活動が活発なことから、3か月平均では、ほぼ全国的に高温傾向が見込まれます。

天気は4月は数日の周期で変わるでしょう。平年と同様に晴れの日が多い見込みです。5月は数日の周期で変わるでしょう。

気温は4月が平年並みで、5月から6月にかけては、平年並みか平年より高くなる可能性があります。

降水量は、6月にかけてほぼ平年並みに推移する見込みです。

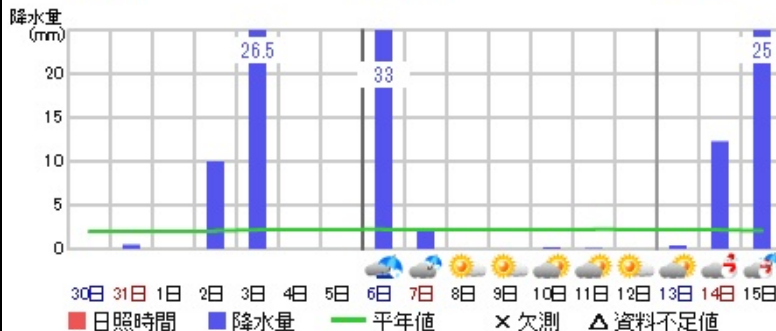
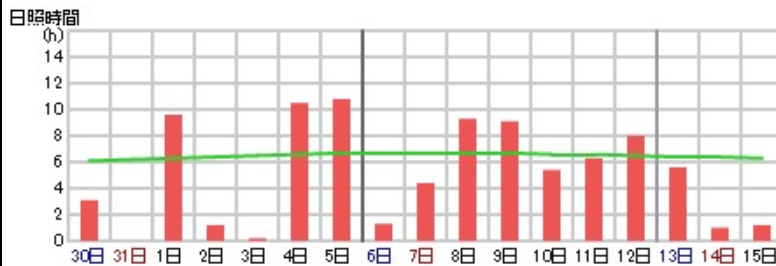
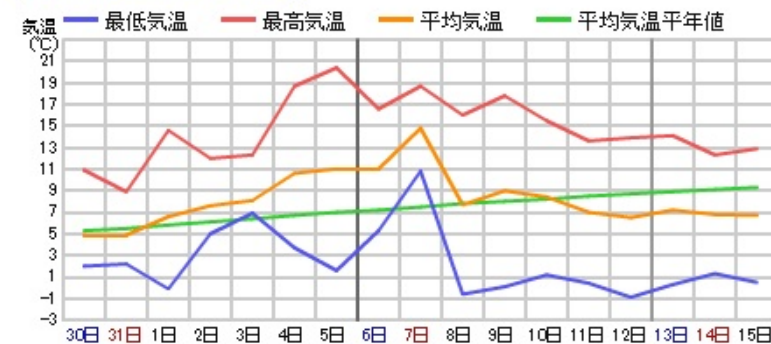
直近1ヶ月の経過

○移動性高気圧に覆われる日が多くなりましたが、降水量は平年比90%と平年並みになりました。

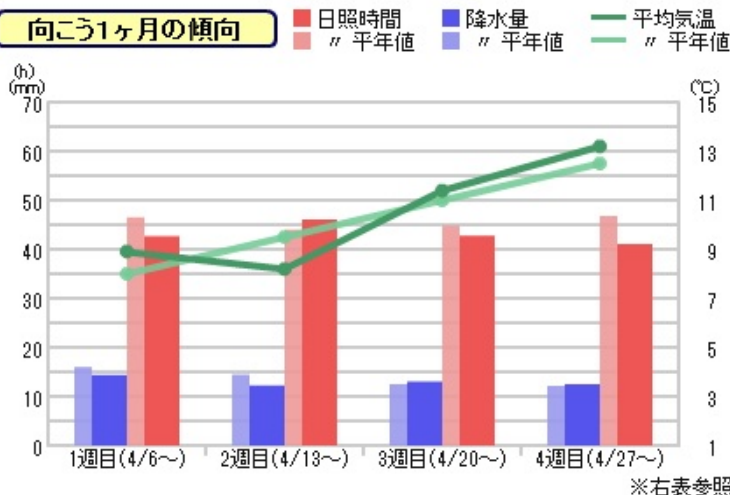
○日照時間は平年より多く、平年比115%となりました。

○平均気温は、平年差+2.7℃と平年よりかなり高くなりました。

10日先までの詳細予報



向こう1ヶ月の傾向



※右表参照

この先2週間の見通し

- 発達する低気圧の影響で、6日から7日に掛けては雨となり、荒れ模様の天気となるでしょう。
- 2週目は、一時的に寒気の影響を受けて、気温の低い日がある見込みです。
- 降水量は1週目、2週目ともに平年並みでしょう。
- 日照時間は1週目、2週目ともに平年並みでしょう。
- 平均気温は1週目、2週目ともに平年並みでしょう。

この先1ヶ月の見通し

- 天気は数日の周期で変化する見込みです。
- 降水量は3週目が平年並みで、4週目は平年より多いでしょう。
- 日照時間は3週目が平年並みで、4週目は平年より少ないでしょう。
- 平均気温は3週目、4週目ともに平年並みでしょう。

	項目	予報	平年	平年比・差
1週目 (4/6~)	降水量	14.4mm	16.0mm	90.0%
	日照時間	42.7時間	46.5時間	91.8%
	平均気温	8.9℃	8.0℃	+0.9℃
	晴れ日数	5.4日	4.5日	+0.9日
	くもり日数	0.7日	0.3日	+0.4日
	雨日数	0.9日	2.2日	-1.3日
2週目 (4/13~)	降水量	12.2mm	14.5mm	84.1%
	日照時間	46.1時間	44.0時間	104.8%
	平均気温	8.2℃	9.5℃	-1.3℃
	晴れ日数	5.0日	4.2日	+0.8日
	くもり日数	0.8日	0.6日	+0.2日
	雨日数	1.2日	2.2日	-1.0日
3週目 (4/20~)	降水量	13.0mm	12.5mm	104.0%
	日照時間	42.8時間	44.8時間	95.5%
	平均気温	11.4℃	11.0℃	+0.4℃
	晴れ日数	5.0日	4.4日	+0.6日
	くもり日数	0.8日	0.6日	+0.2日
	雨日数	1.2日	2.0日	-0.8日
4週目 (4/27~)	降水量	12.5mm	12.1mm	103.3%
	日照時間	41.1時間	46.8時間	87.8%
	平均気温	13.2℃	12.5℃	+0.7℃
	晴れ日数	4.7日	4.3日	+0.4日
	くもり日数	0.9日	0.8日	+0.1日
	雨日数	1.4日	1.9日	-0.5日

【この先1ヶ月の気象状況】

期間:4月6日(土)~5月3日(金)

地点:野辺山

作成日:2013年4月5日

本年(4月~6月)の気象傾向

赤道付近の海水温の予想から春の間にラニーニャ現象に至らない可能性が大きいです。また、フィリピン付近の対流活動が活発なことから、3か月平均では、ほぼ全国的に高温傾向が見込まれます。

天気は4月は数日の周期で変わるでしょう。平年と同様に晴れの日が多い見込みです。5月は数日の周期で変わるでしょう。

気温は4月が平年並みで、5月から6月にかけては、平年並みか平年より高くなる可能性があります。

降水量は、6月にかけてほぼ平年並みに推移する見込みです。

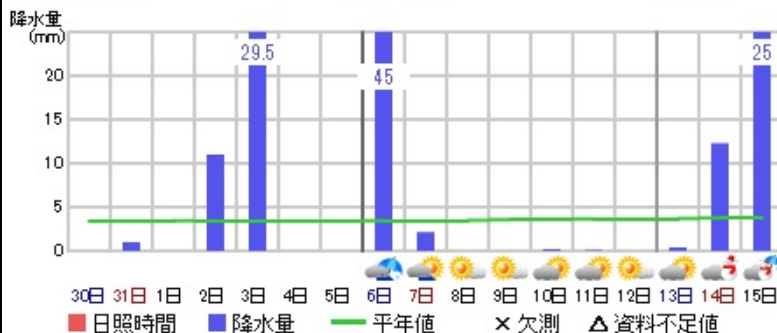
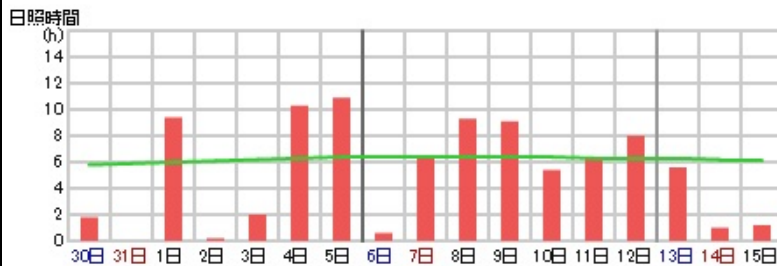
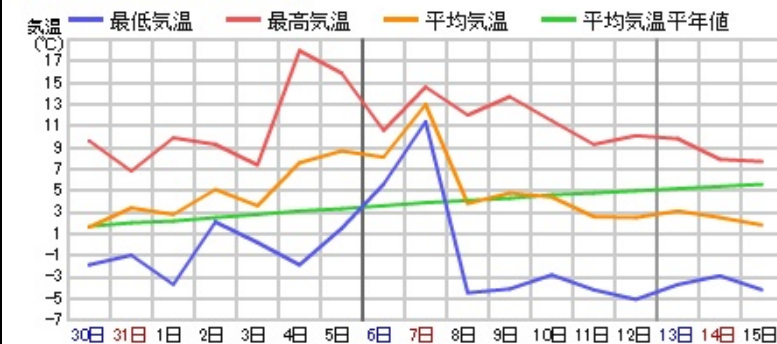
直近1ヶ月の経過

○移動性高気圧に覆われる日が多く、降水量は平年比86%と平年並みになりました。

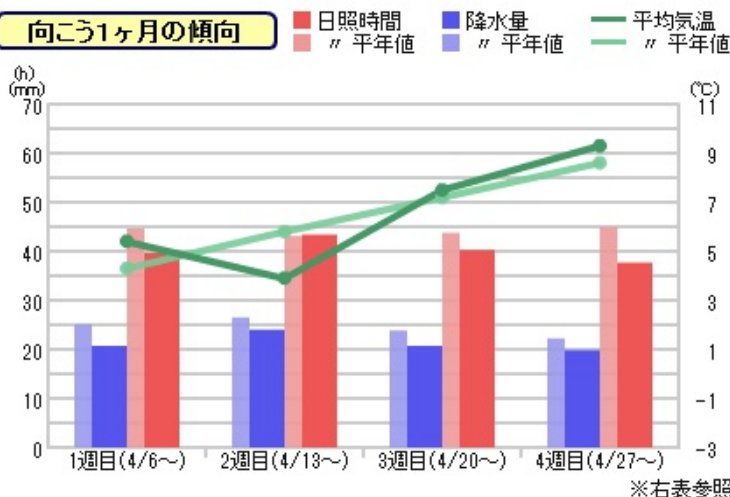
○日照時間は平年より多く、平年比119%となりました。

○平均気温は、平年差+3.7℃と平年よりかなり高くなりました。

10日先までの詳細予報



向こう1ヶ月の傾向



※右表参照

この先2週間の見通し

- 発達する低気圧の影響で、6日から7日に掛けては雨となり、荒れ模様の天気となるでしょう。
- 2週目は、一時的に寒気の影響を受けて、気温の低い日がある見込みです。
- 降水量は1週目、2週目ともに平年並みでしょう。
- 日照時間は1週目、2週目ともに平年並みでしょう。
- 平均気温は1週目が平年並みで、2週目は平年より低いでしょう。

この先1ヶ月の見通し

- 天気は数日の周期で変化する見込みです。
- 降水量は3週目、4週目ともに平年並みでしょう。
- 日照時間は3週目が平年並みで、4週目は平年より少ないでしょう。
- 平均気温は3週目、4週目ともに平年並みでしょう。

	項目	予報	平年	平年比・差
1週目 (4/6~)	降水量	20.7mm	25.1mm	82.5%
	日照時間	39.6時間	44.6時間	88.8%
	平均気温	5.4℃	4.3℃	+1.1℃
	晴れ日数	4.6日	4.3日	+0.3日
	くもり日数	0.6日	0.2日	+0.4日
	雨日数	1.8日	2.5日	-0.7日
2週目 (4/13~)	降水量	24.0mm	26.5mm	90.6%
	日照時間	43.4時間	43.1時間	100.7%
	平均気温	3.9℃	5.8℃	-1.9℃
	晴れ日数	4.8日	4.2日	+0.6日
	くもり日数	0.5日	0.0日	+0.5日
	雨日数	1.7日	2.8日	-1.1日
3週目 (4/20~)	降水量	20.7mm	23.8mm	87.0%
	日照時間	40.3時間	43.7時間	92.2%
	平均気温	7.5℃	7.2℃	+0.3℃
	晴れ日数	4.9日	4.2日	+0.7日
	くもり日数	0.6日	0.3日	+0.3日
	雨日数	1.5日	2.5日	-1.0日
4週目 (4/27~)	降水量	19.8mm	22.2mm	89.2%
	日照時間	37.7時間	44.9時間	84.0%
	平均気温	9.3℃	8.6℃	+0.7℃
	晴れ日数	4.8日	4.1日	+0.7日
	くもり日数	0.7日	0.7日	±0.0日
	雨日数	1.5日	2.2日	-0.7日

【この先1ヶ月の気象状況】

期間:4月6日(土)~5月3日(金)

地点:松本

作成日:2013年4月5日

本年(4月~6月)の気象傾向

赤道付近の海水温の予想から春の間にラニーニャ現象に至らない可能性が大きいです。また、フィリピン付近の対流活動が活発なことから、3か月平均では、ほぼ全国的に高温傾向が見込まれます。

天気は4月は数日の周期で変わるでしょう。平年と同様に晴れの日が多い見込みです。5月は数日の周期で変わるでしょう。

気温は4月が平年並みで、5月から6月にかけては、平年並みか平年より高くなる可能性があります。

降水量は、6月にかけてほぼ平年並みに推移する見込みです。

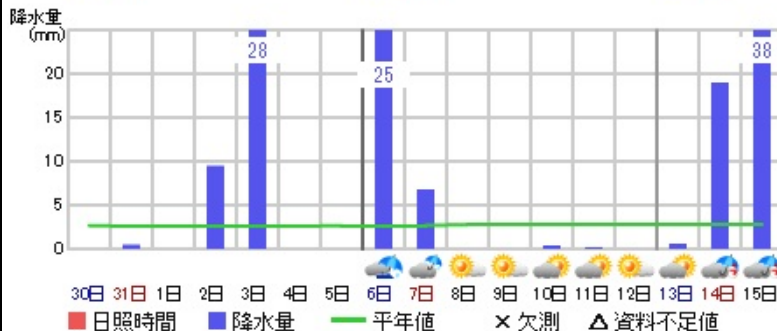
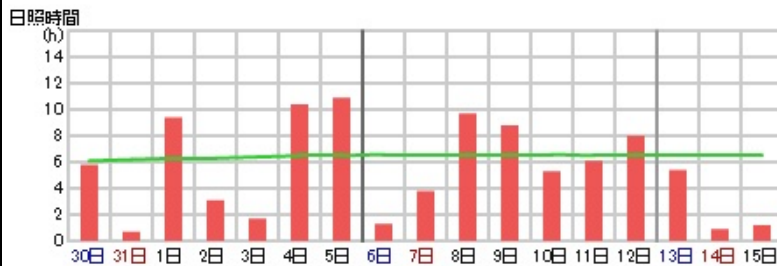
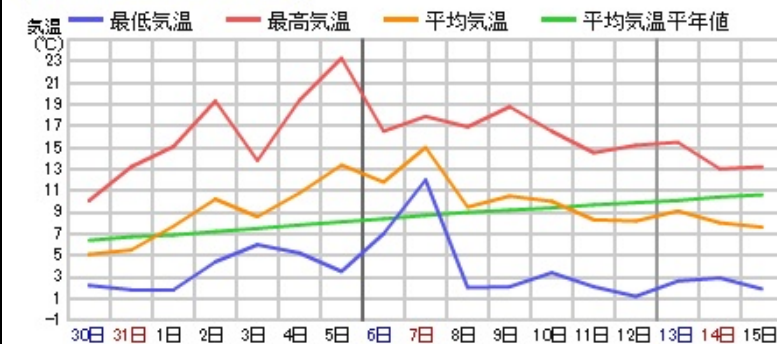
直近1ヶ月の経過

○移動性高気圧に覆われる日が多く、降水量は平年比63%と平年より少なくなりました。

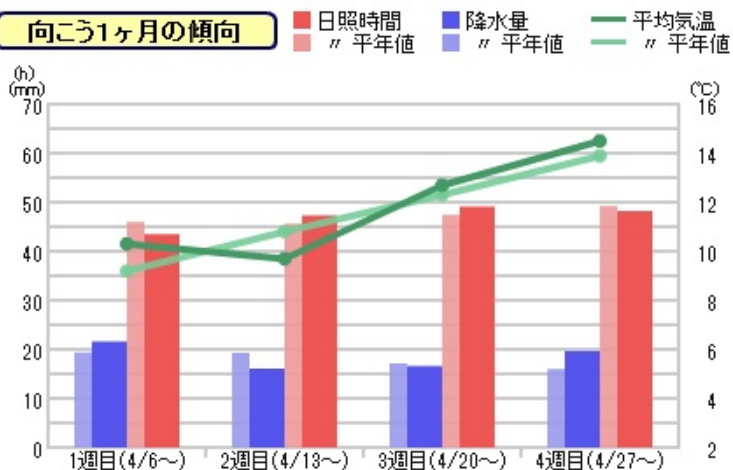
○日照時間は平年より多く、平年比113%となりました。

○平均気温は、平年差+3.0℃と平年よりかなり高くなりました。

10日先までの詳細予報



向こう1ヶ月の傾向



※右表参照

この先2週間の見通し

- 発達する低気圧の影響で、6日から7日に掛けては雨となり、荒れ模様の天気となるでしょう。
- 2週目は、一時的に寒気の影響を受けて、気温の低い日がある見込みです。
- 降水量は1週目、2週目ともに平年並みでしょう。
- 日照時間は1週目、2週目ともに平年並みでしょう。
- 平均気温は1週目が平年並みで、2週目は平年より低いでしょう。

この先1ヶ月の見通し

- 天気は数日の周期で変化する見込みです。
- 降水量は3週目が平年並みで、4週目は平年より多いでしょう。
- 日照時間は3週目、4週目ともに平年並みでしょう。
- 平均気温は3週目、4週目ともに平年並みでしょう。

	項目	予報	平年	平年比・差
1週目 (4/6~)	降水量	21.6mm	19.4mm	111.3%
	日照時間	43.5時間	46.0時間	94.6%
	平均気温	10.3℃	9.2℃	+1.1℃
	晴れ日数	3.9日	4.6日	-0.7日
	くもり日数	1.2日	0.4日	+0.8日
	雨日数	1.9日	2.0日	-0.1日
2週目 (4/13~)	降水量	16.1mm	19.3mm	83.4%
	日照時間	47.3時間	45.6時間	103.7%
	平均気温	9.7℃	10.8℃	-1.1℃
	晴れ日数	4.0日	4.3日	-0.3日
	くもり日数	1.1日	0.6日	+0.5日
	雨日数	1.9日	2.1日	-0.2日
3週目 (4/20~)	降水量	16.6mm	17.1mm	97.1%
	日照時間	49.1時間	47.4時間	103.6%
	平均気温	12.7℃	12.3℃	+0.4℃
	晴れ日数	4.0日	4.4日	-0.4日
	くもり日数	1.1日	0.7日	+0.4日
	雨日数	1.9日	1.9日	±0.0日
4週目 (4/27~)	降水量	19.6mm	16.0mm	122.5%
	日照時間	48.2時間	49.2時間	98.0%
	平均気温	14.5℃	13.9℃	+0.6℃
	晴れ日数	4.3日	4.8日	-0.5日
	くもり日数	1.0日	0.6日	+0.4日
	雨日数	1.7日	1.6日	+0.1日

【この先1ヶ月の気象状況】

期間:4月6日(土)~5月3日(金)

地点:熊谷

作成日:2013年4月5日

本年(4月~6月)の気象傾向

赤道付近の海水温の予想から春の間にラニーニャ現象に至らない可能性が大きいです。また、フィリピン付近の対流活動が活発なことから、3か月平均では、ほぼ全国的に高温傾向が見込まれます。

天気は4月は数日の周期で変わるでしょう。平年と同様に晴れの日が多い見込みです。5月は数日の周期で変わるでしょう。

気温は4月が平年並みで、5月から6月にかけては、平年並みか平年より高くなる可能性があります。

降水量は、6月にかけてほぼ平年並みに推移する見込みです。

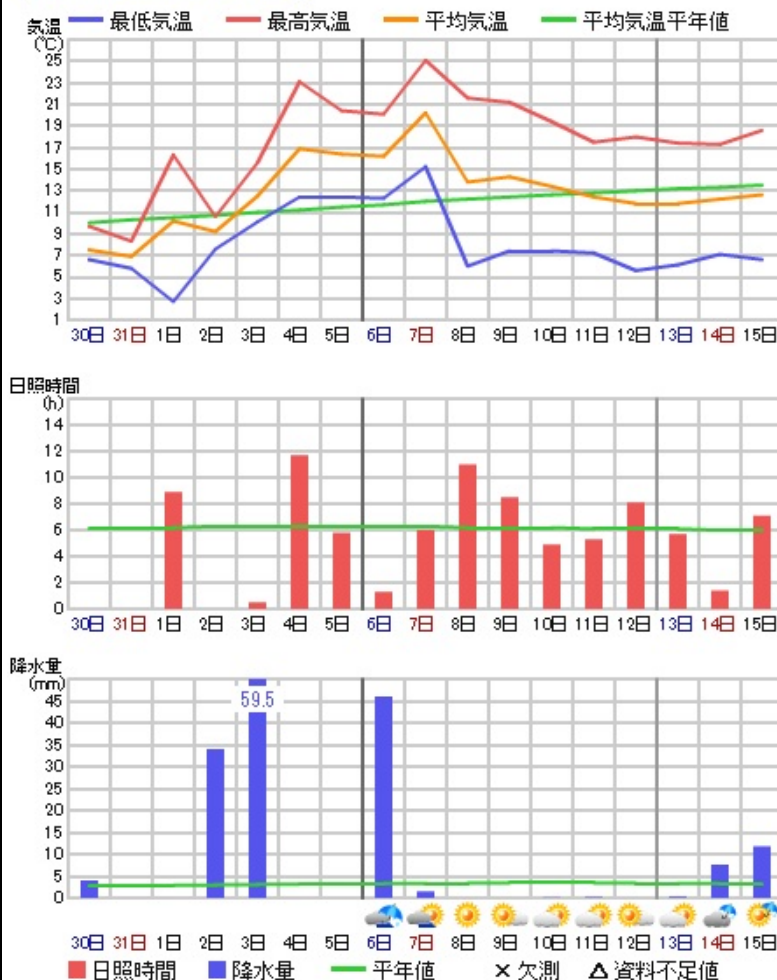
直近1ヶ月の経過

○移動性高気圧に覆われる日が多くなりましたが、降水量は平年比158%と平年より多くなりました。

○日照時間は平年並みで、平年比104%となりました。

○平均気温は、平年差+2.5℃と平年よりかなり高くなりました。

10日先までの詳細予報



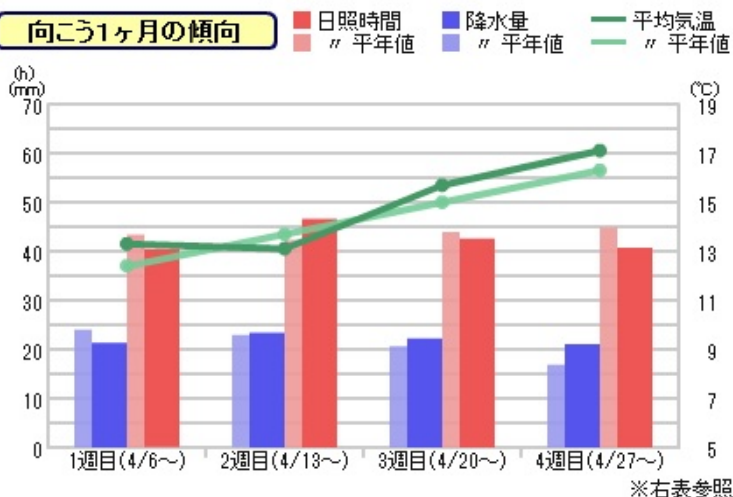
この先2週間の見通し

- 発達する低気圧の影響で、6日から7日に掛けては雨となり、荒れ模様の天気となるでしょう。
- 2週目は、一時的に寒気の影響を受けて、気温の低い日がある見込みです。
- 降水量は1週目が平年並みで、2週目は平年より多いでしょう。
- 日照時間は1週目、2週目ともに平年並みでしょう。
- 平均気温は1週目、2週目ともに平年並みでしょう。

この先1ヶ月の見通し

- 天気は数日の周期で変化する見込みです。
- 降水量は3週目が平年並みで、4週目は平年より多いでしょう。
- 日照時間は3週目が平年並みで、4週目は平年より少ないでしょう。
- 平均気温は3週目が平年より高く、4週目は平年並みでしょう。

向こう1ヶ月の傾向



	項目	予報	平年	平年比・差
1週目 (4/6~)	降水量	21.3mm	24.0mm	88.8%
	日照時間	40.4時間	43.4時間	93.1%
	平均気温	13.3℃	12.4℃	+0.9℃
	晴れ日数	3.3日	4.2日	-0.9日
	くもり日数	1.5日	0.6日	+0.9日
	雨日数	2.2日	2.2日	±0.0日
2週目 (4/13~)	降水量	23.4mm	22.9mm	102.2%
	日照時間	46.6時間	42.3時間	110.2%
	平均気温	13.1℃	13.7℃	-0.6℃
	晴れ日数	3.9日	4.0日	-0.1日
	くもり日数	1.3日	0.9日	+0.4日
	雨日数	1.8日	2.1日	-0.3日
3週目 (4/20~)	降水量	22.2mm	20.6mm	107.8%
	日照時間	42.6時間	43.9時間	97.0%
	平均気温	15.7℃	15.0℃	+0.7℃
	晴れ日数	3.7日	4.2日	-0.5日
	くもり日数	1.3日	0.8日	+0.5日
	雨日数	2.0日	2.0日	±0.0日
4週目 (4/27~)	降水量	21.1mm	16.9mm	124.9%
	日照時間	40.7時間	44.8時間	90.8%
	平均気温	17.1℃	16.3℃	+0.8℃
	晴れ日数	3.9日	4.2日	-0.3日
	くもり日数	1.4日	1.2日	+0.2日
	雨日数	1.7日	1.6日	+0.1日

【この先1ヶ月の気象状況】

期間:4月6日(土)~5月3日(金)

地点:銚子

作成日:2013年4月5日

本年(4月~6月)の気象傾向

赤道付近の海水温の予想から春の間にラニーニャ現象に至らない可能性が大きいです。また、フィリピン付近の対流活動が活発なことから、3か月平均では、ほぼ全国的に高温傾向が見込まれます。

天気は4月は数日の周期で変わるでしょう。平年と同様に晴れの日が多い見込みです。5月は数日の周期で変わるでしょう。

気温は4月が平年並みで、5月から6月にかけては、平年並みか平年より高くなる可能性があります。

降水量は、6月にかけてほぼ平年並みに推移する見込みです。

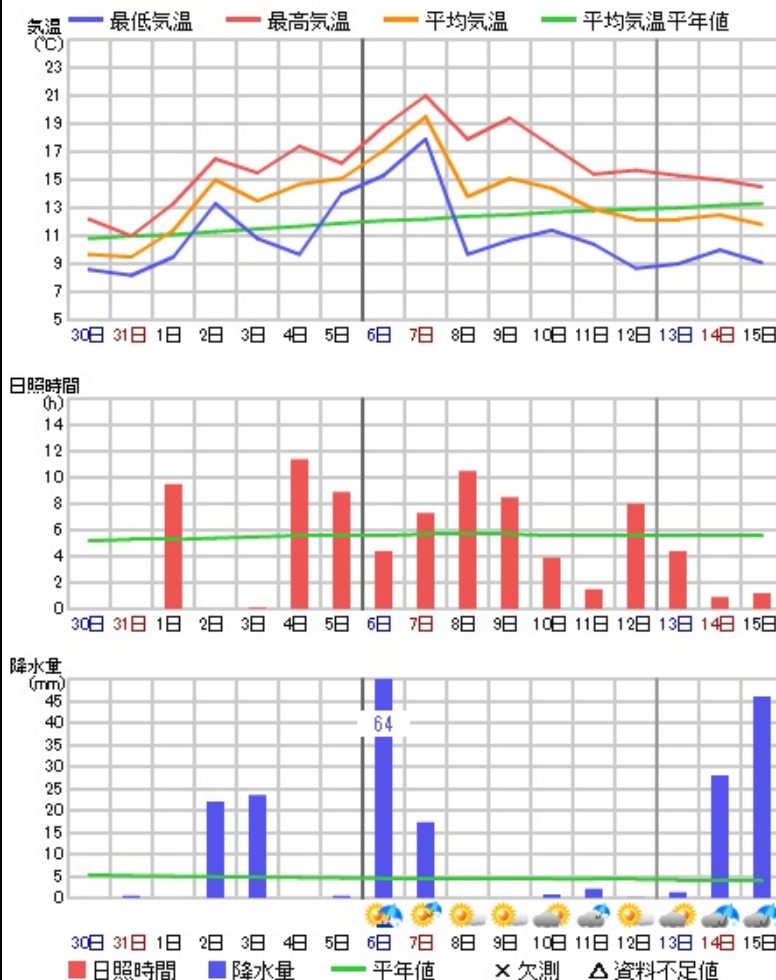
直近1ヶ月の経過

○移動性高気圧に覆われる日が多く、降水量は平年比72%と平年並みになりました。

○日照時間は平年並みで、平年比104%となりました。

○平均気温は、平年差+2.9℃と平年よりかなり高くなりました。

10日先までの詳細予報



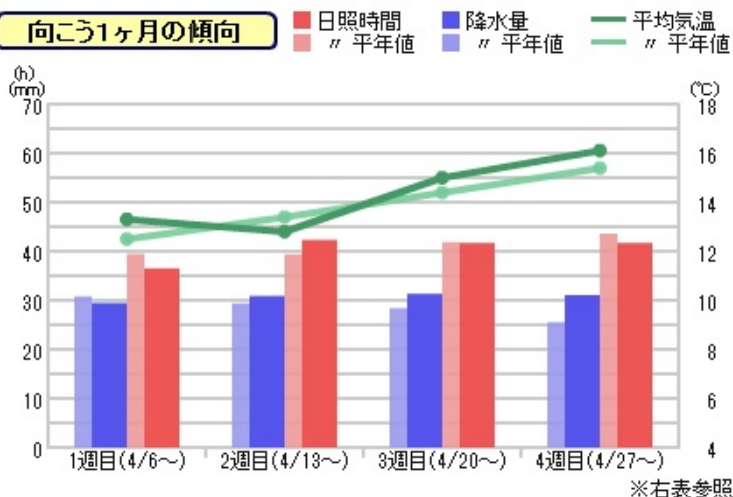
この先2週間の見通し

- 発達する低気圧の影響で、6日から7日に掛けては雨となり、荒れ模様の天気となるでしょう。
- 2週目は、一時的に寒気の影響を受けて、気温の低い日がある見込みです。
- 降水量は1週目が平年並みで、2週目は平年より多いでしょう。
- 日照時間は1週目、2週目ともに平年並みでしょう。
- 平均気温は1週目、2週目ともに平年並みでしょう。

この先1ヶ月の見通し

- 天気は数日の周期で変化する見込みです。
- 降水量は3週目が平年並みで、4週目は平年より多いでしょう。
- 日照時間は3週目、4週目ともに平年並みでしょう。
- 平均気温は3週目が平年並みで、4週目は平年より高いでしょう。

向こう1ヶ月の傾向



	項目	予報	平年	平年比・差
1週目 (4/6~)	降水量	29.5mm	30.8mm	95.8%
	日照時間	36.5時間	39.5時間	92.4%
	平均気温	13.3℃	12.5℃	+0.8℃
	晴れ日数	2.8日	4.1日	-1.3日
	くもり日数	1.3日	0.3日	+1.0日
	雨日数	2.9日	2.6日	+0.3日
2週目 (4/13~)	降水量	30.9mm	29.4mm	105.1%
	日照時間	42.3時間	39.4時間	107.4%
	平均気温	12.8℃	13.4℃	-0.6℃
	晴れ日数	3.3日	3.6日	-0.3日
	くもり日数	1.4日	0.8日	+0.6日
	雨日数	2.3日	2.6日	-0.3日
3週目 (4/20~)	降水量	31.3mm	28.4mm	110.2%
	日照時間	41.7時間	41.9時間	99.5%
	平均気温	15.0℃	14.4℃	+0.6℃
	晴れ日数	3.2日	3.9日	-0.7日
	くもり日数	1.3日	0.6日	+0.7日
	雨日数	2.5日	2.5日	±0.0日
4週目 (4/27~)	降水量	31.1mm	25.5mm	122.0%
	日照時間	41.7時間	43.6時間	95.6%
	平均気温	16.1℃	15.4℃	+0.7℃
	晴れ日数	3.3日	4.2日	-0.9日
	くもり日数	1.3日	0.5日	+0.8日
	雨日数	2.4日	2.3日	+0.1日

【この先1ヶ月の気象状況】

期間:4月6日(土)~5月3日(金)

地点:横芝光

作成日:2013年4月5日

本年(4月~6月)の気象傾向

赤道付近の海水温の予想から春の間にラニーニャ現象に至らない可能性が大きいです。また、フィリピン付近の対流活動が活発なことから、3か月平均では、ほぼ全国的に高温傾向が見込まれます。

天気は4月は数日の周期で変わるでしょう。平年と同様に晴れの日が多い見込みです。5月は数日の周期で変わるでしょう。

気温は4月が平年並みで、5月から6月にかけては、平年並みか平年より高くなる可能性があります。

降水量は、6月にかけてほぼ平年並みに推移する見込みです。

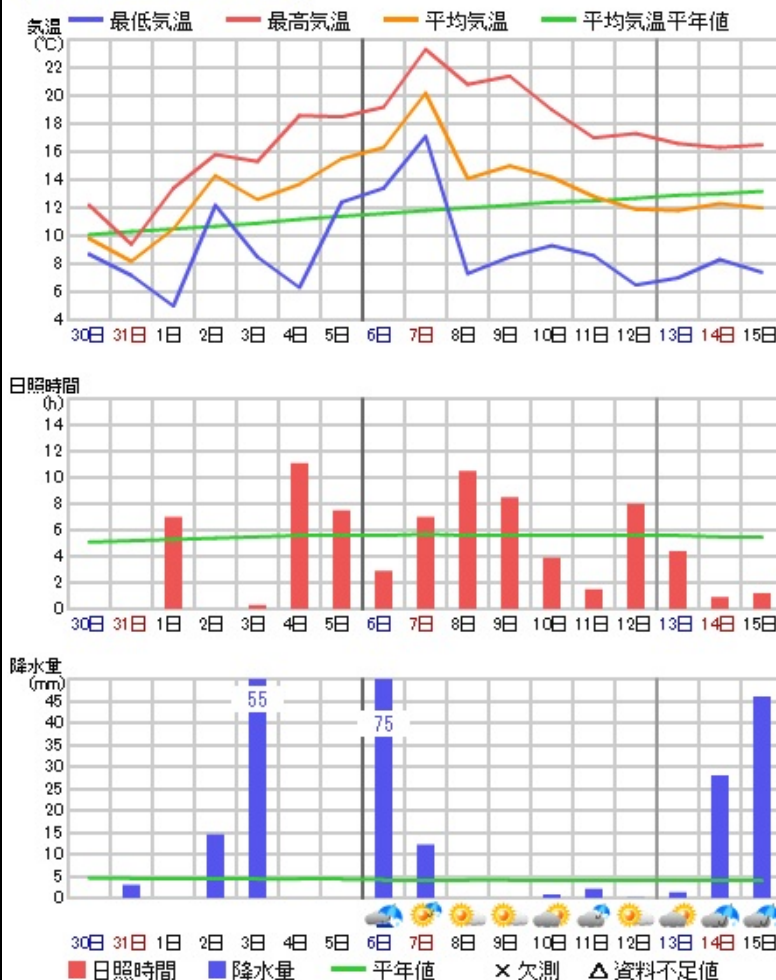
直近1ヶ月の経過

○移動性高気圧に覆われる日が多く、降水量は平年比81%と平年並みになりました。

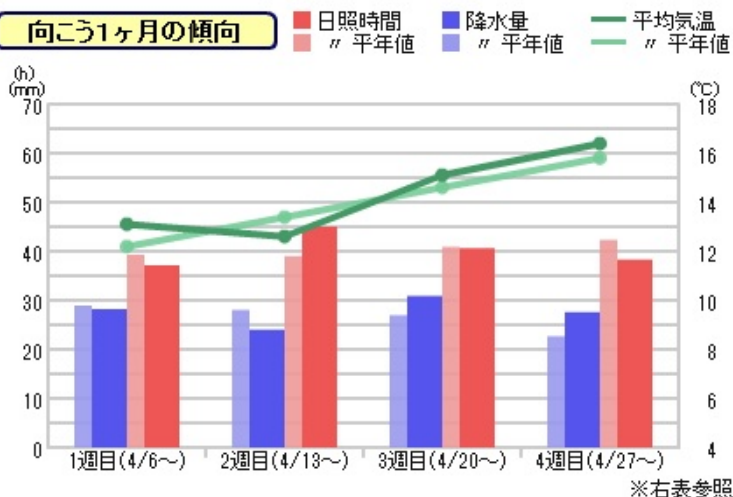
○日照時間は平年並みで、平年比107%となりました。

○平均気温は、平年差+3.2℃と平年よりかなり高くなりました。

10日先までの詳細予報



向こう1ヶ月の傾向



この先2週間の見通し

- 発達する低気圧の影響で、6日から7日に掛けては雨となり、荒れ模様の天気となるでしょう。
- 2週目は、一時的に寒気の影響を受けて、気温の低い日がある見込みです。
- 降水量は1週目、2週目ともに平年並みでしょう。
- 日照時間は1週目が平年並みで、2週目は平年より多いでしょう。
- 平均気温は1週目、2週目ともに平年並みでしょう。

この先1ヶ月の見通し

- 天気は数日の周期で変化する見込みです。
- 降水量は3週目が平年並みで、4週目は平年より多いでしょう。
- 日照時間は3週目が平年並みで、4週目は平年より少ないでしょう。
- 平均気温は3週目、4週目ともに平年並みでしょう。

	項目	予報	平年	平年比・差
1週目 (4/6~)	降水量	28.2mm	28.9mm	97.6%
	日照時間	37.1時間	39.3時間	94.4%
	平均気温	13.1℃	12.2℃	+0.9℃
	晴れ日数	3.9日	3.8日	+0.1日
	くもり日数	0.5日	0.5日	±0.0日
	雨日数	2.6日	2.7日	-0.1日
2週目 (4/13~)	降水量	24.0mm	28.0mm	85.7%
	日照時間	45.0時間	39.0時間	115.4%
	平均気温	12.6℃	13.4℃	-0.8℃
	晴れ日数	4.4日	3.7日	+0.7日
	くもり日数	0.5日	0.6日	-0.1日
	雨日数	2.1日	2.7日	-0.6日
3週目 (4/20~)	降水量	30.9mm	27.0mm	114.4%
	日照時間	40.6時間	40.9時間	99.3%
	平均気温	15.1℃	14.6℃	+0.5℃
	晴れ日数	4.2日	3.7日	+0.5日
	くもり日数	0.6日	0.8日	-0.2日
	雨日数	2.2日	2.5日	-0.3日
4週目 (4/27~)	降水量	27.6mm	22.7mm	121.6%
	日照時間	38.3時間	42.3時間	90.5%
	平均気温	16.4℃	15.8℃	+0.6℃
	晴れ日数	4.8日	4.1日	+0.7日
	くもり日数	0.4日	0.3日	+0.1日
	雨日数	1.8日	2.6日	-0.8日

【この先1ヶ月の気象状況】

期間:4月6日(土)~5月3日(金)

地点:下妻

作成日:2013年4月5日

本年(4月~6月)の気象傾向

赤道付近の海水温の予想から春の間にラニーニャ現象に至らない可能性が大きいです。また、フィリピン付近の対流活動が活発なことから、3か月平均では、ほぼ全国的に高温傾向が見込まれます。

天気は4月は数日の周期で変わるでしょう。平年と同様に晴れの日が多い見込みです。5月は数日の周期で変わるでしょう。

気温は4月が平年並みで、5月から6月にかけては、平年並みか平年より高くなる可能性があります。

降水量は、6月にかけてほぼ平年並みに推移する見込みです。

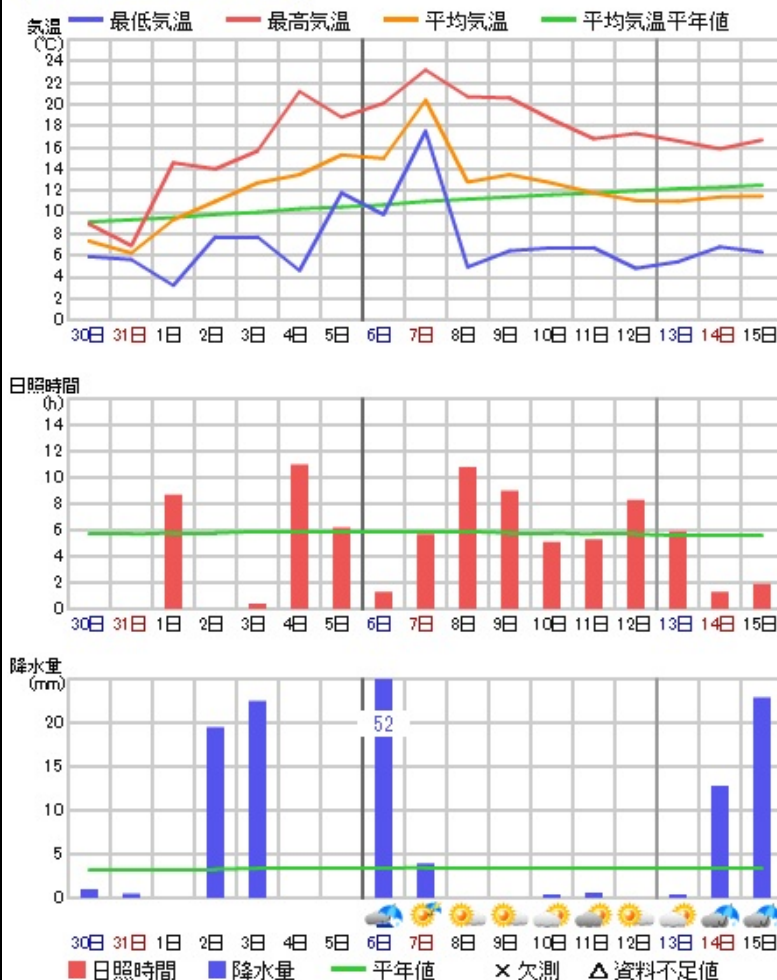
直近1ヶ月の経過

○移動性高気圧に覆われる日が多く、降水量は平年比105%と平年並みになりました。

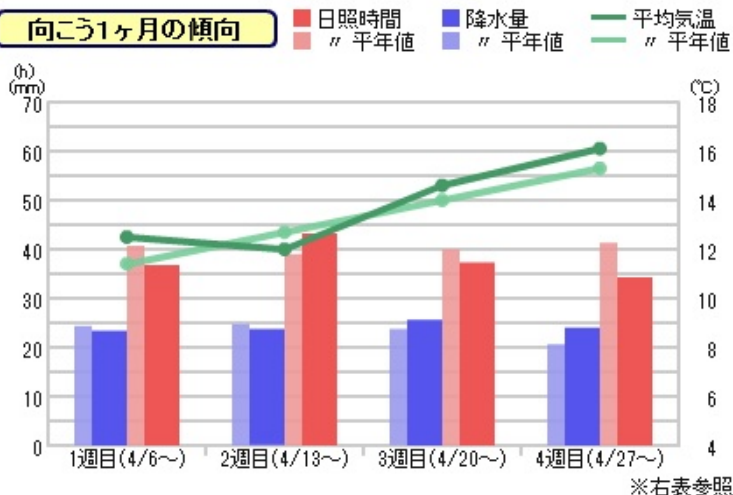
○日照時間は平年並みで、平年比100%となりました。

○平均気温は、平年差+2.9℃と平年よりかなり高くなりました。

10日先までの詳細予報



向こう1ヶ月の傾向



この先2週間の見通し

- 発達する低気圧の影響で、6日から7日に掛けては雨となり、荒れ模様の天気となるでしょう。
- 2週目は、一時的に寒気の影響を受けて、気温の低い日がある見込みです。
- 降水量は1週目、2週目ともに平年並みでしょう。
- 日照時間は1週目、2週目ともに平年並みでしょう。
- 平均気温は1週目が平年より高く、2週目は平年並みでしょう。

この先1ヶ月の見通し

- 天気は数日の周期で変化する見込みです。
- 降水量は3週目、4週目ともに平年より多いでしょう。
- 日照時間は3週目が平年並みで、4週目は平年より少ないでしょう。
- 平均気温は3週目が平年より高く、4週目は平年並みでしょう。

	項目	予報	平年	平年比・差
1週目 (4/6~)	降水量	23.4mm	24.4mm	95.9%
	日照時間	36.8時間	40.7時間	90.4%
	平均気温	12.5℃	11.4℃	+1.1℃
	晴れ日数	4.0日	3.8日	+0.2日
	くもり日数	1.0日	0.8日	+0.2日
	雨日数	2.0日	2.4日	-0.4日
2週目 (4/13~)	降水量	23.7mm	24.7mm	96.0%
	日照時間	43.2時間	39.0時間	110.8%
	平均気温	12.0℃	12.7℃	-0.7℃
	晴れ日数	4.8日	3.7日	+1.1日
	くもり日数	0.7日	0.8日	-0.1日
	雨日数	1.5日	2.5日	-1.0日
3週目 (4/20~)	降水量	25.6mm	23.7mm	108.0%
	日照時間	37.3時間	40.0時間	93.3%
	平均気温	14.6℃	14.0℃	+0.6℃
	晴れ日数	4.0日	3.4日	+0.6日
	くもり日数	1.0日	1.1日	-0.1日
	雨日数	2.0日	2.5日	-0.5日
4週目 (4/27~)	降水量	24.0mm	20.6mm	116.5%
	日照時間	34.3時間	41.3時間	83.1%
	平均気温	16.1℃	15.3℃	+0.8℃
	晴れ日数	4.4日	3.9日	+0.5日
	くもり日数	0.9日	0.9日	±0.0日
	雨日数	1.7日	2.2日	-0.5日

【この先1ヶ月の気象状況】

期間:4月6日(土)~5月3日(金)

地点:三浦

作成日:2013年4月5日

本年(4月~6月)の気象傾向

赤道付近の海水温の予想から春の間にラニーニャ現象に至らない可能性が大きいです。また、フィリピン付近の対流活動が活発なことから、3か月平均では、ほぼ全国的に高温傾向が見込まれます。

天気は4月は数日の周期で変わるでしょう。平年と同様に晴れの日が多い見込みです。5月は数日の周期で変わるでしょう。

気温は4月が平年並みで、5月から6月にかけては、平年並みか平年より高くなる可能性があります。

降水量は、6月にかけてほぼ平年並みに推移する見込みです。

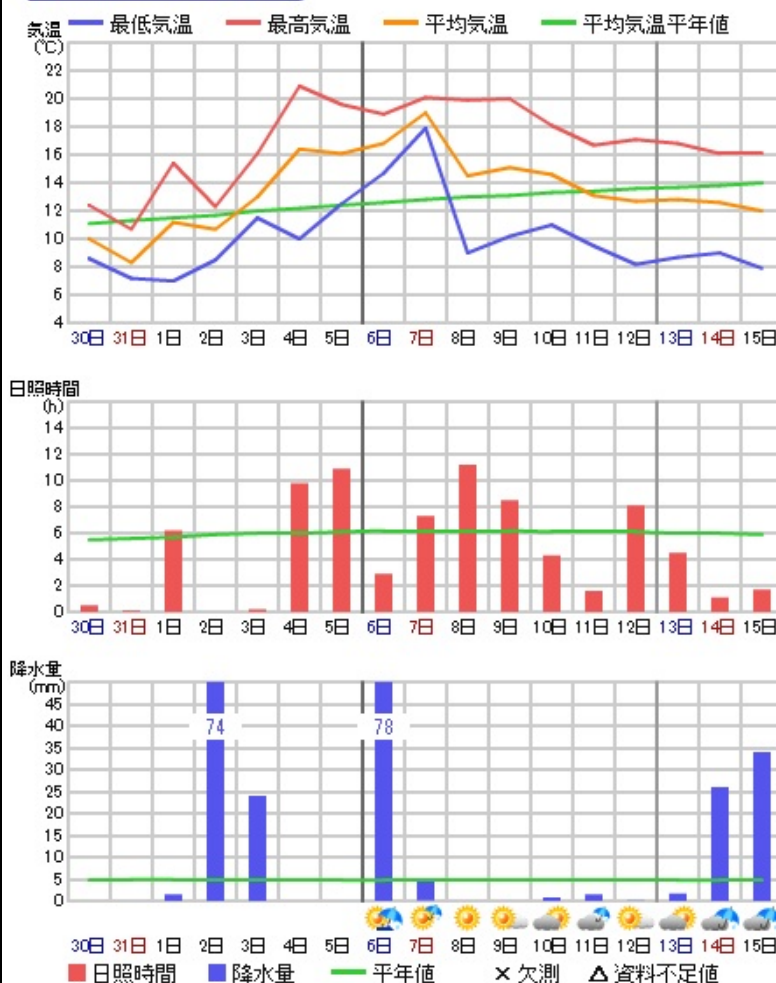
直近1ヶ月の経過

○移動性高気圧に覆われる日が多く、降水量は平年比94%と平年並みになりました。

○日照時間は平年並みで、平年比113%となりました。

○平均気温は、平年差+2.7℃と平年よりかなり高くなりました。

10日先までの詳細予報



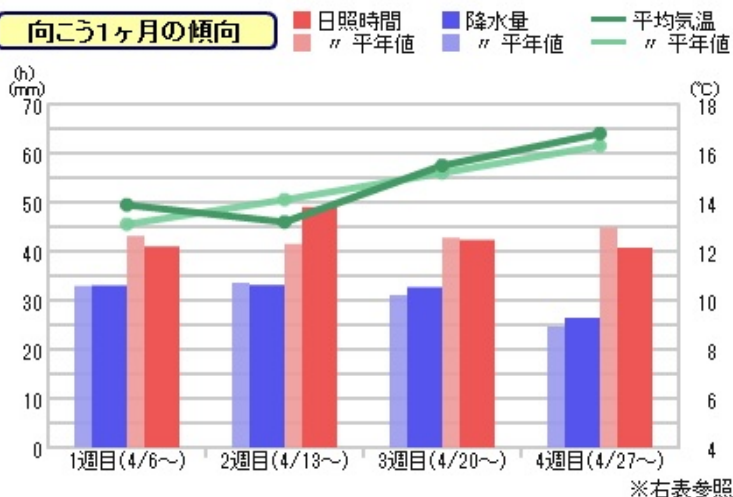
この先2週間の見通し

- 発達する低気圧の影響で、6日から7日に掛けては雨となり、荒れ模様の天気となるでしょう。
- 2週目は、一時的に寒気の影響を受けて、気温の低い日がある見込みです。
- 降水量は1週目、2週目ともに平年並みでしょう。
- 日照時間は1週目が平年並みで、2週目は平年より多いでしょう。
- 平均気温は1週目が平年並みで、2週目は平年より低いでしょう。

この先1ヶ月の見通し

- 天気は数日の周期で変化する見込みです。
- 降水量は3週目が平年並みで、4週目は平年より多いでしょう。
- 日照時間は3週目、4週目ともに平年並みでしょう。
- 平均気温は3週目、4週目ともに平年並みでしょう。

向こう1ヶ月の傾向



	項目	予報	平年	平年比・差
1週目 (4/6~)	降水量	33.0mm	32.9mm	100.3%
	日照時間	41.0時間	43.1時間	95.1%
	平均気温	13.9℃	13.1℃	+0.8℃
	晴れ日数	3.7日	4.3日	-0.6日
	くもり日数	0.5日	0.1日	+0.4日
	雨日数	2.8日	2.6日	+0.2日
2週目 (4/13~)	降水量	33.1mm	33.6mm	98.5%
	日照時間	49.0時間	41.5時間	118.1%
	平均気温	13.2℃	14.1℃	-0.9℃
	晴れ日数	3.9日	4.0日	-0.1日
	くもり日数	0.6日	0.4日	+0.2日
	雨日数	2.5日	2.6日	-0.1日
3週目 (4/20~)	降水量	32.7mm	31.1mm	105.1%
	日照時間	42.3時間	42.8時間	98.8%
	平均気温	15.5℃	15.2℃	+0.3℃
	晴れ日数	3.9日	4.0日	-0.1日
	くもり日数	0.5日	0.5日	±0.0日
	雨日数	2.6日	2.5日	+0.1日
4週目 (4/27~)	降水量	26.4mm	24.6mm	107.3%
	日照時間	40.7時間	44.8時間	90.8%
	平均気温	16.8℃	16.3℃	+0.5℃
	晴れ日数	4.3日	4.4日	-0.1日
	くもり日数	0.5日	0.5日	±0.0日
	雨日数	2.2日	2.1日	+0.1日

【この先1ヶ月の気象状況】

期間:4月6日(土)~5月3日(金)

地点:御前崎

作成日:2013年4月5日

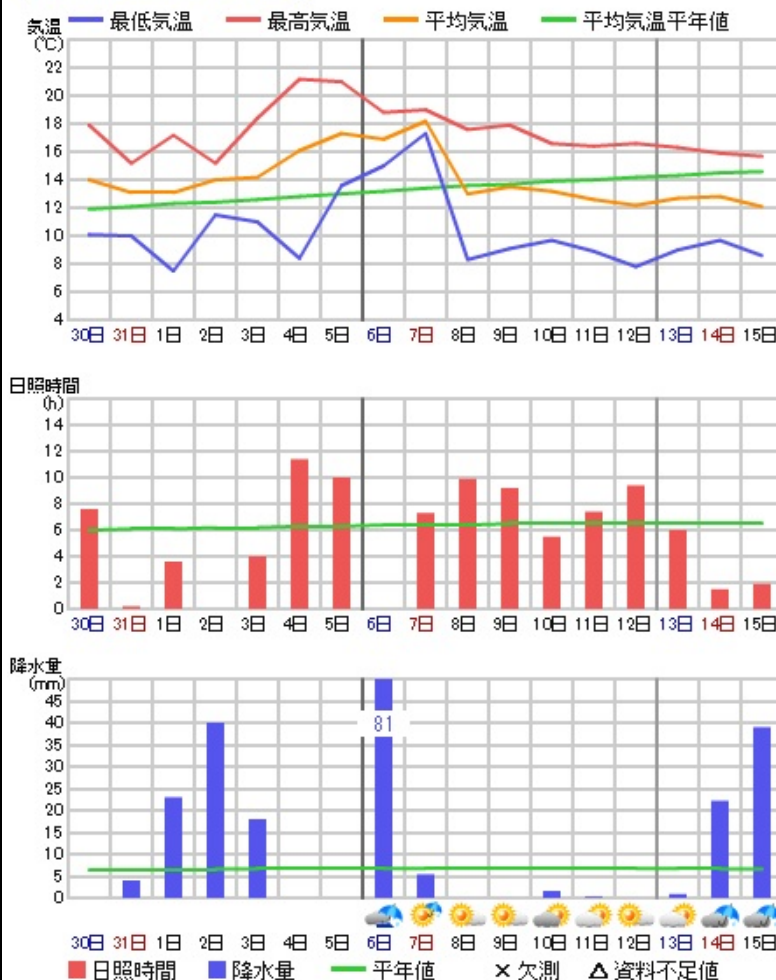
本年(4月~6月)の気象傾向

赤道付近の海水温の予想から春の間にラニーニャ現象に至らない可能性が大きいです。また、フィリピン付近の対流活動が活発なことから、3か月平均では、ほぼ全国的に高温傾向が見込まれます。4月~5月にかけては天気は数日の周期で変わり、平年と同様に晴れの日が多い見込みです。6月は平年と同様に曇りや雨の日が多い見込みです。気温は4月が平年並みで、5月から6月にかけては、平年並みか平年より高くなる可能性があります。降水量は、6月にかけてほぼ平年並みに推移する見込みです。

直近1ヶ月の経過

- 移動性高気圧に覆われる日が多く、降水量は平年比70%と平年より少なくなりました。
- 日照時間は平年並みで、平年比106%となりました。
- 平均気温は、平年差+2.5℃と平年よりかなり高くなりました。

10日先までの詳細予報



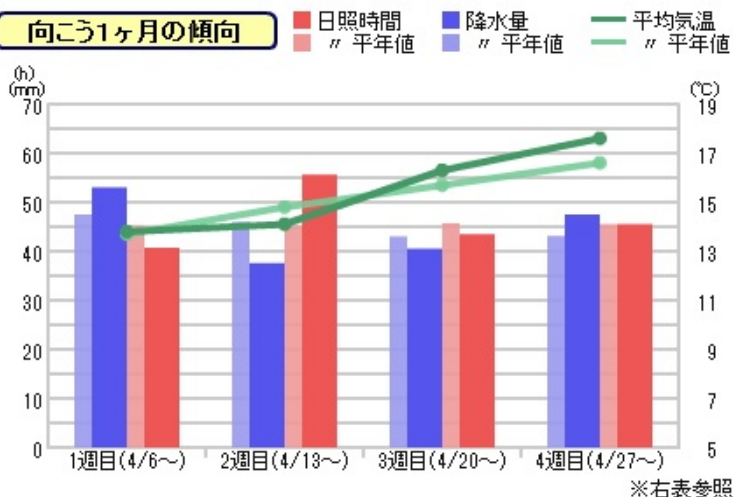
この先2週間の見通し

- 発達する低気圧の影響で、6日から7日に掛けては雨となり、荒れ模様の天気となるでしょう。
- 2週目は、一時的に寒気の影響を受けて、気温の低い日がある見込みです。
- 降水量は1週目が平年より多く、2週目は平年並みでしょう。
- 日照時間は1週目が平年並みで、2週目は平年より多いでしょう。
- 平均気温は1週目が平年より低く、2週目は平年並みでしょう。

この先1ヶ月の見通し

- 天気は数日の周期で変化する見込みです。
- 降水量は3週目、4週目ともに平年並みでしょう。
- 日照時間は3週目、4週目ともに平年並みでしょう。
- 平均気温は3週目、4週目ともに平年より高いでしょう。

向こう1ヶ月の傾向



	項目	予報	平年	平年比・差
1週目 (4/6~)	降水量	53.0mm	47.5mm	111.6%
	日照時間	40.7時間	45.2時間	90.0%
	平均気温	13.8℃	13.7℃	+0.1℃
	晴れ日数	2.8日	4.3日	-1.5日
	くもり日数	1.4日	0.4日	+1.0日
	雨日数	2.8日	2.3日	+0.5日
2週目 (4/13~)	降水量	37.6mm	46.0mm	81.7%
	日照時間	55.6時間	45.2時間	123.0%
	平均気温	14.1℃	14.8℃	-0.7℃
	晴れ日数	4.3日	4.3日	±0.0日
	くもり日数	0.8日	0.3日	+0.5日
	雨日数	1.9日	2.4日	-0.5日
3週目 (4/20~)	降水量	40.5mm	43.0mm	94.2%
	日照時間	43.5時間	45.7時間	95.2%
	平均気温	16.3℃	15.7℃	+0.6℃
	晴れ日数	3.7日	4.3日	-0.6日
	くもり日数	1.1日	0.4日	+0.7日
	雨日数	2.2日	2.3日	-0.1日
4週目 (4/27~)	降水量	47.5mm	43.1mm	110.2%
	日照時間	45.5時間	45.5時間	100.0%
	平均気温	17.6℃	16.6℃	+1.0℃
	晴れ日数	3.8日	4.4日	-0.6日
	くもり日数	1.1日	0.5日	+0.6日
	雨日数	2.1日	2.1日	±0.0日

【この先1ヶ月の気象状況】

期間:4月6日(土)~5月3日(金)

地点:伊良湖

作成日:2013年4月5日

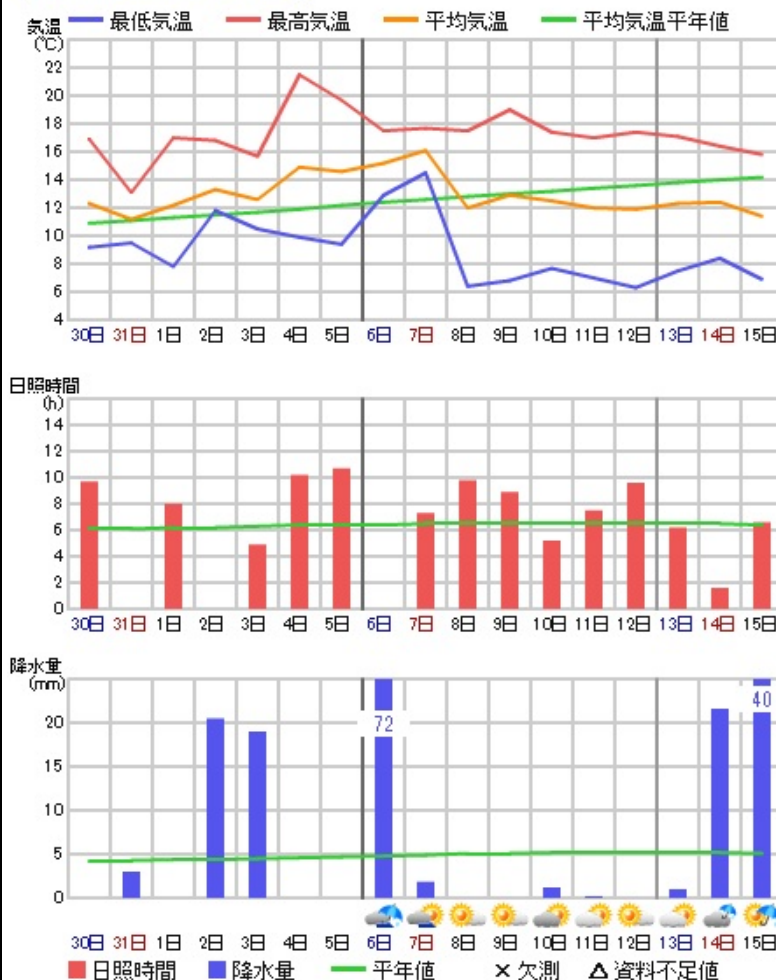
本年(4月~6月)の気象傾向

赤道付近の海水温の予想から春の間にラニーニャ現象に至らない可能性が大きいです。また、フィリピン付近の対流活動が活発なことから、3か月平均では、ほぼ全国的に高温傾向が見込まれます。
4月~5月にかけては天気は数日の周期で変わり、平年と同様に晴れの日が多い見込みです。6月は平年と同様に曇りや雨の日が多い見込みです。
気温は4月が平年並みで、5月から6月にかけては、平年並みか平年より高くなる可能性があります。
降水量は、6月にかけてほぼ平年並みに推移する見込みです。

直近1ヶ月の経過

- 移動性高気圧に覆われる日が多く、降水量は平年比84%と平年並みになりました。
- 日照時間は平年並みで、平年比106%となりました。
- 平均気温は、平年差+1.6℃と平年よりかなり高くなりました。

10日先までの詳細予報



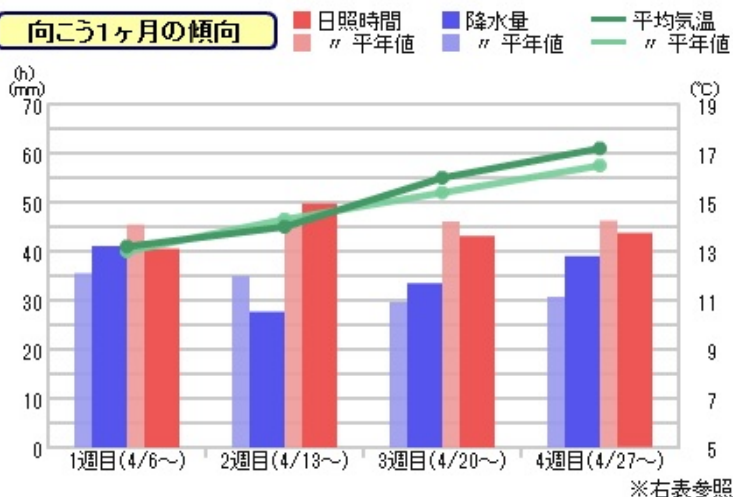
この先2週間の見通し

- 発達する低気圧の影響で、6日から7日に掛けては雨となり、荒れ模様の天気となるでしょう。
- 2週目は、一時的に寒気の影響を受けて、気温の低い日がある見込みです。
- 降水量は1週目、2週目ともに平年並みでしょう。
- 日照時間は1週目、2週目ともに平年並みでしょう。
- 平均気温は1週目、2週目ともに平年並みでしょう。

この先1ヶ月の見通し

- 天気は数日の周期で変化する見込みです。
- 降水量は3週目が平年並みで、4週目は平年より多いでしょう。
- 日照時間は3週目、4週目ともに平年並みでしょう。
- 平均気温は3週目が平年並みで、4週目は平年より高いでしょう。

向こう1ヶ月の傾向



	項目	予報	平年	平年比・差
1週目 (4/6~)	降水量	41.1mm	35.5mm	115.8%
	日照時間	40.5時間	45.4時間	89.2%
	平均気温	13.2℃	13.0℃	+0.2℃
	晴れ日数	2.9日	4.5日	-1.6日
	くもり日数	1.1日	0.0日	+1.1日
	雨日数	3.0日	2.5日	+0.5日
2週目 (4/13~)	降水量	27.7mm	34.9mm	79.4%
	日照時間	49.7時間	45.0時間	110.4%
	平均気温	14.0℃	14.3℃	-0.3℃
	晴れ日数	4.3日	4.4日	-0.1日
	くもり日数	0.6日	0.0日	+0.6日
	雨日数	2.1日	2.6日	-0.5日
3週目 (4/20~)	降水量	33.5mm	29.6mm	113.2%
	日照時間	43.1時間	46.1時間	93.5%
	平均気温	16.0℃	15.4℃	+0.6℃
	晴れ日数	3.7日	4.3日	-0.6日
	くもり日数	1.1日	0.5日	+0.6日
	雨日数	2.2日	2.2日	±0.0日
4週目 (4/27~)	降水量	39.0mm	30.7mm	127.0%
	日照時間	43.7時間	46.2時間	94.6%
	平均気温	17.2℃	16.5℃	+0.7℃
	晴れ日数	3.8日	4.5日	-0.7日
	くもり日数	1.1日	0.5日	+0.6日
	雨日数	2.1日	2.0日	+0.1日

【この先1ヶ月の気象状況】

期間:4月6日(土)~5月3日(金)

地点:佐賀

作成日:2013年4月5日

本年(4月~6月)の気象傾向

赤道付近の海水温の予想から春の間にラニーニャ現象に至らない可能性が大きいです。また、フィリピン付近の対流活動が活発なことから、3か月平均では、ほぼ全国的に高温傾向が見込まれます。4月~5月にかけては天気は数日の周期で変わり、平年と同様に晴れの日が多い見込みです。6月は平年と同様に曇りや雨の日が多い見込みです。

気温は4月が平年並みで、5月から6月にかけては、平年並みか平年より高くなる可能性があります。

降水量は、6月にかけてほぼ平年並みに推移する見込みです。

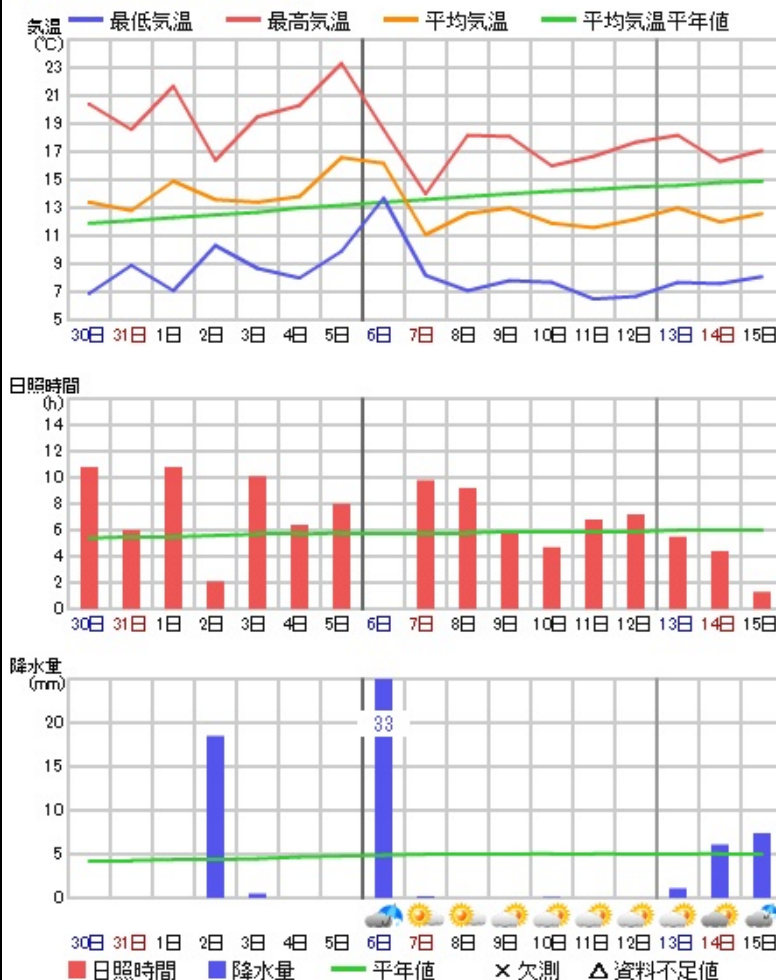
直近1ヶ月の経過

○移動性高気圧に覆われる日が多く、降水量は平年比63%と平年より少なくなりました。

○日照時間は平年より多く、平年比115%となりました。

○平均気温は、平年差+2.0℃と平年よりかなり高くなりました。

10日先までの詳細予報



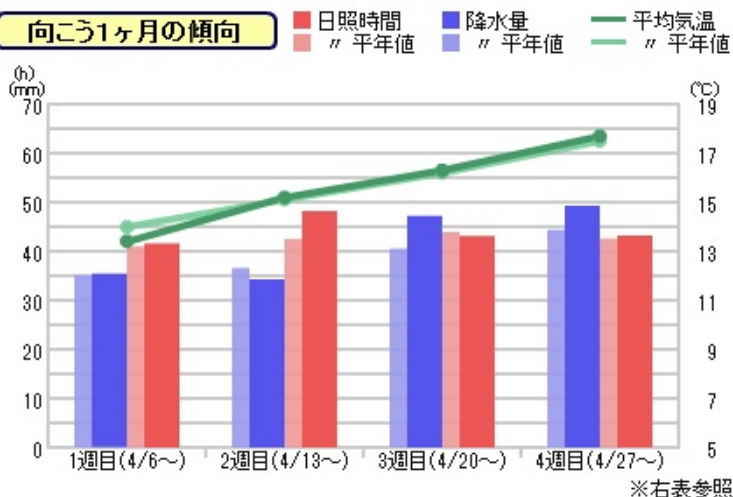
この先2週間の見通し

- 1週目は、6日から7日にかけて発達する低気圧の影響で荒れた天気となり、6日は太平洋側を中心に大雨となるおそれがあります。
- 2週目は、天気は数日の周期で変わりますが、平年に比べ晴れの日が多い見込みです。
- 降水量は1週目、2週目ともに平年並みでしょう。
- 日照時間は1週目、2週目ともに平年並みでしょう。
- 平均気温は1週目が平年より低く、2週目は平年並みでしょう。

この先1ヶ月の見通し

- 天気は数日の周期で変化する見込みです。
- 降水量は3週目、4週目ともに平年並みでしょう。
- 日照時間は3週目、4週目ともに平年並みでしょう。
- 平均気温は3週目、4週目ともに平年並みでしょう。

向こう1ヶ月の傾向



	項目	予報	平年	平年比・差
1週目 (4/6~)	降水量	35.4mm	35.1mm	100.9%
	日照時間	41.6時間	41.0時間	101.5%
	平均気温	13.4℃	14.0℃	-0.6℃
	晴れ日数	4.4日	4.1日	+0.3日
	くもり日数	0.9日	0.5日	+0.4日
	雨日数	1.7日	2.4日	-0.7日
2週目 (4/13~)	降水量	34.3mm	36.6mm	93.7%
	日照時間	48.2時間	42.5時間	113.4%
	平均気温	15.2℃	15.1℃	+0.1℃
	晴れ日数	4.7日	4.4日	+0.3日
	くもり日数	0.8日	0.5日	+0.3日
	雨日数	1.5日	2.1日	-0.6日
3週目 (4/20~)	降水量	47.2mm	40.5mm	116.5%
	日照時間	43.1時間	43.9時間	98.2%
	平均気温	16.3℃	16.2℃	+0.1℃
	晴れ日数	3.7日	3.9日	-0.2日
	くもり日数	1.1日	0.7日	+0.4日
	雨日数	2.2日	2.4日	-0.2日
4週目 (4/27~)	降水量	49.3mm	44.4mm	111.0%
	日照時間	43.2時間	42.6時間	101.4%
	平均気温	17.7℃	17.5℃	+0.2℃
	晴れ日数	3.6日	3.9日	-0.3日
	くもり日数	1.2日	0.8日	+0.4日
	雨日数	2.2日	2.3日	-0.1日

【この先1ヶ月の気象状況】

期間:4月6日(土)~5月3日(金)

地点:熊本

作成日:2013年4月5日

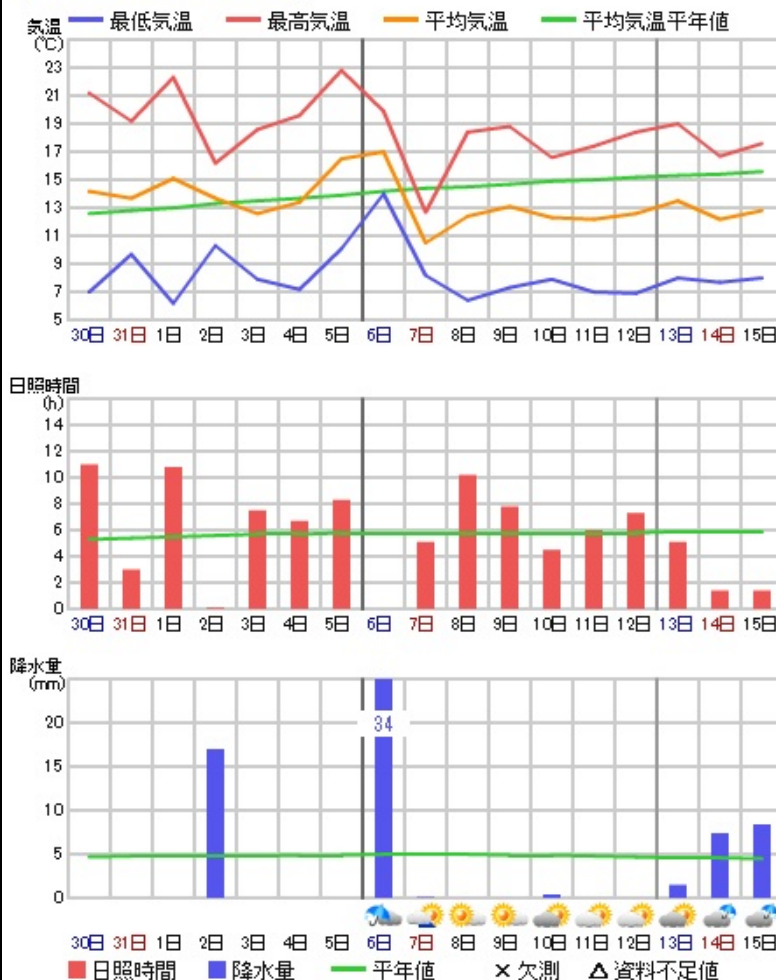
本年(4月~6月)の気象傾向

赤道付近の海水温の予想から春の間にラニーニャ現象に至らない可能性が大きいです。また、フィリピン付近の対流活動が活発なことから、3か月平均では、ほぼ全国的に高温傾向が見込まれます。4月~5月にかけては天気は数日の周期で変わり、平年と同様に晴れの日が多い見込みです。6月は平年と同様に曇りや雨の日が多い見込みです。
気温は4月が平年並みで、5月から6月にかけては、平年並みか平年より高くなる可能性があります。
降水量は、6月にかけてほぼ平年並みに推移する見込みです。

直近1ヶ月の経過

- 移動性高気圧に覆われる日が多く、降水量は平年比63%と平年より少なくなりました。
- 日照時間は平年並みで、平年比109%となりました。
- 平均気温は、平年差+1.6℃と平年よりかなり高くなりました。

10日先までの詳細予報



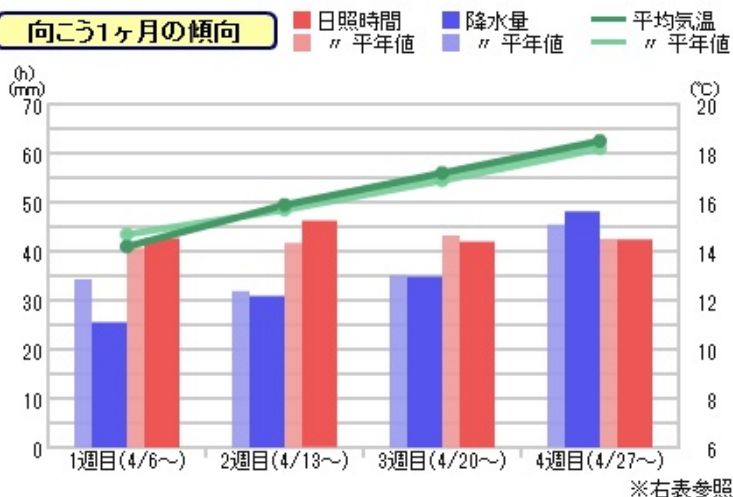
この先2週間の見通し

- 1週目は、6日から7日にかけて発達する低気圧の影響で荒れた天気となり、6日は太平洋側を中心に大雨となるおそれがあります。
- 2週目は、天気は数日の周期で変わりますが、平年に比べ晴れの日が多い見込みです。
- 降水量は1週目、2週目ともに平年並みでしょう。
- 日照時間は1週目、2週目ともに平年並みでしょう。
- 平均気温は1週目、2週目ともに平年並みでしょう。

この先1ヶ月の見通し

- 天気は数日の周期で変化する見込みです。
- 降水量は3週目、4週目ともに平年より多いでしょう。
- 日照時間は3週目、4週目ともに平年並みでしょう。
- 平均気温は3週目、4週目ともに平年並みでしょう。

向こう1ヶ月の傾向



	項目	予報	平年	平年比・差
1週目 (4/6~)	降水量	25.5mm	34.3mm	74.3%
	日照時間	42.7時間	40.6時間	105.2%
	平均気温	14.2℃	14.7℃	-0.5℃
	晴れ日数	4.1日	4.0日	+0.1日
	くもり日数	1.0日	0.6日	+0.4日
	雨日数	1.9日	2.4日	-0.5日
2週目 (4/13~)	降水量	30.9mm	31.9mm	96.9%
	日照時間	46.2時間	41.7時間	110.8%
	平均気温	15.9℃	15.7℃	+0.2℃
	晴れ日数	4.2日	4.2日	±0.0日
	くもり日数	1.0日	0.7日	+0.3日
	雨日数	1.8日	2.1日	-0.3日
3週目 (4/20~)	降水量	34.8mm	35.1mm	99.1%
	日照時間	42.0時間	43.2時間	97.2%
	平均気温	17.2℃	16.9℃	+0.3℃
	晴れ日数	3.5日	4.0日	-0.5日
	くもり日数	1.1日	0.7日	+0.4日
	雨日数	2.4日	2.3日	+0.1日
4週目 (4/27~)	降水量	48.1mm	45.4mm	105.9%
	日照時間	42.4時間	42.5時間	99.8%
	平均気温	18.5℃	18.2℃	+0.3℃
	晴れ日数	3.4日	3.8日	-0.4日
	くもり日数	1.3日	0.9日	+0.4日
	雨日数	2.3日	2.3日	±0.0日

【この先1ヶ月の気象状況】

期間:4月6日(土)~5月3日(金)

地点:島原

作成日:2013年4月5日

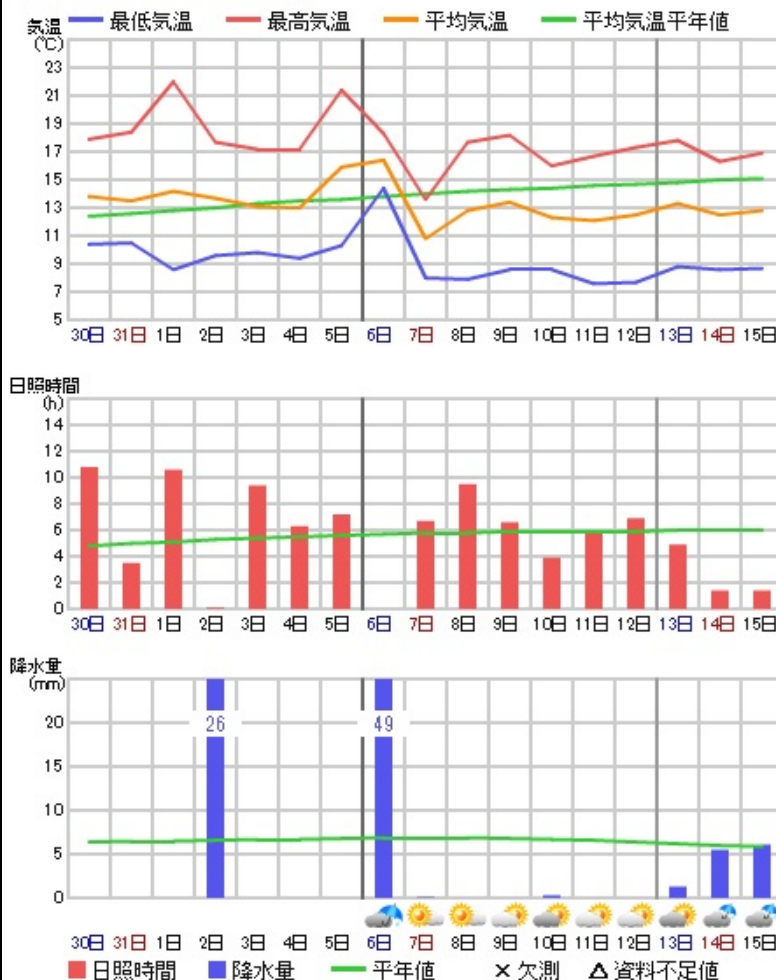
本年(4月~6月)の気象傾向

赤道付近の海水温の予想から春の間にラニーニャ現象に至らない可能性が大きいです。また、フィリピン付近の対流活動が活発なことから、3か月平均では、ほぼ全国的に高温傾向が見込まれます。4月~5月にかけては天気は数日の周期で変わり、平年と同様に晴れの日が多い見込みです。6月は平年と同様に曇りや雨の日が多い見込みです。気温は4月が平年並みで、5月から6月にかけては、平年並みか平年より高くなる可能性があります。降水量は、6月にかけてほぼ平年並みに推移する見込みです。

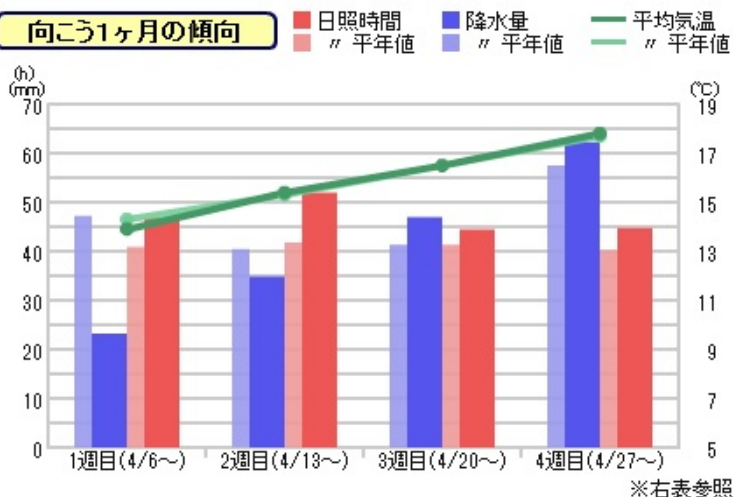
直近1ヶ月の経過

- 移動性高気圧に覆われる日が多く、降水量は平年比61%と平年より少なくなりました。
- 日照時間は平年並みで、平年比114%となりました。
- 平均気温は、平年差+1.6℃と平年よりかなり高くなりました。

10日先までの詳細予報



向こう1ヶ月の傾向



この先2週間の見通し

- 1週目は、6日から7日にかけて発達する低気圧の影響で荒れた天気となり、6日は太平洋側を中心に大雨となるおそれがあります。
- 2週目は、天気は数日の周期で変わりますが、平年に比べ晴れの日が多い見込みです。
- 降水量は1週目が平年より少なく、2週目は平年並みでしょう。
- 日照時間は1週目が平年並みで、2週目は平年より多いでしょう。
- 平均気温は1週目が平年より低く、2週目は平年並みでしょう。

この先1ヶ月の見通し

- 天気は数日の周期で変化する見込みです。
- 降水量は3週目が平年並みで、4週目は平年より多いでしょう。
- 日照時間は3週目、4週目ともに平年並みでしょう。
- 平均気温は3週目、4週目ともに平年並みでしょう。

	項目	予報	平年	平年比・差
1週目 (4/6~)	降水量	23.2mm	47.2mm	49.2%
	日照時間	46.8時間	40.9時間	114.4%
	平均気温	13.9℃	14.3℃	-0.4℃
	晴れ日数	5.4日	4.2日	+1.2日
	くもり日数	0.2日	0.4日	-0.2日
	雨日数	1.4日	2.4日	-1.0日
2週目 (4/13~)	降水量	34.8mm	40.4mm	86.1%
	日照時間	52.0時間	41.8時間	124.4%
	平均気温	15.4℃	15.3℃	+0.1℃
	晴れ日数	5.4日	4.3日	+1.1日
	くもり日数	0.2日	0.4日	-0.2日
	雨日数	1.4日	2.3日	-0.9日
3週目 (4/20~)	降水量	47.0mm	41.3mm	113.8%
	日照時間	44.5時間	41.3時間	107.7%
	平均気温	16.5℃	16.5℃	±0.0℃
	晴れ日数	4.4日	4.1日	+0.3日
	くもり日数	0.2日	0.3日	-0.1日
	雨日数	2.4日	2.6日	-0.2日
4週目 (4/27~)	降水量	62.2mm	57.5mm	108.2%
	日照時間	44.7時間	40.2時間	111.2%
	平均気温	17.8℃	17.7℃	+0.1℃
	晴れ日数	4.3日	4.0日	+0.3日
	くもり日数	0.2日	0.5日	-0.3日
	雨日数	2.5日	2.5日	±0.0日

【この先1ヶ月の気象状況】

期間:4月6日(土)~5月3日(金)

地点:洲本

作成日:2013年4月5日

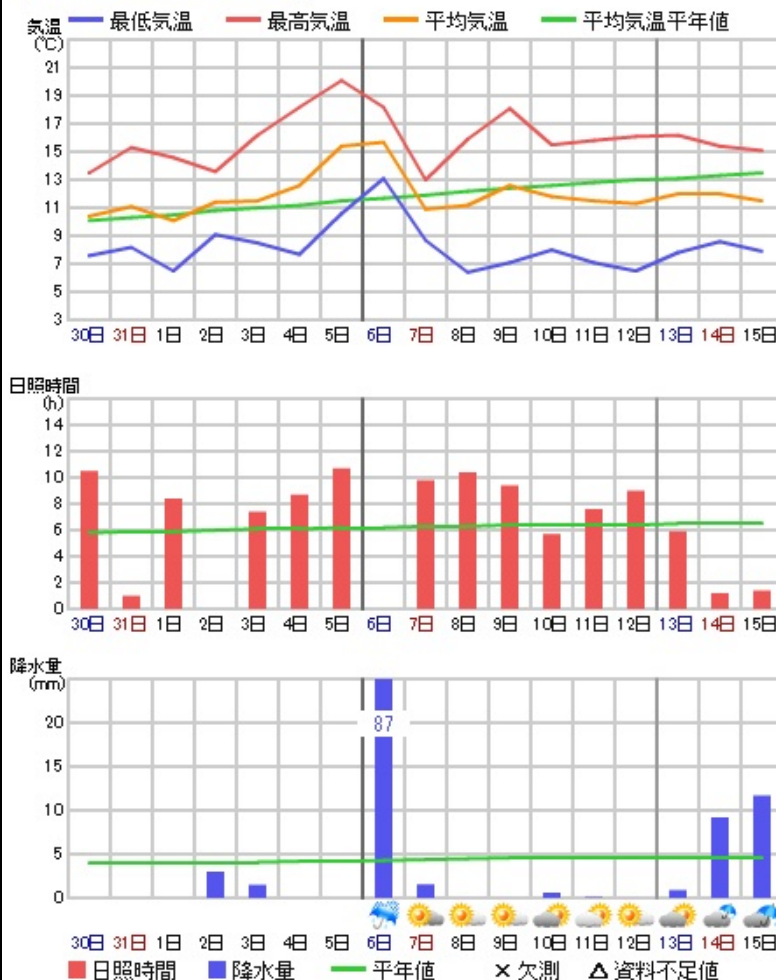
本年(4月~6月)の気象傾向

赤道付近の海水温の予想から春の間にラニーニャ現象に至らない可能性が大きいです。また、フィリピン付近の対流活動が活発なことから、3か月平均では、ほぼ全国的に高温傾向が見込まれます。4月~5月にかけては天気は数日の周期で変わり、平年と同様に晴れの日が多い見込みです。6月は平年と同様に曇りや雨の日が多い見込みです。
気温は4月が平年並みで、5月から6月にかけては、平年並みか平年より高くなる可能性があります。
降水量は、6月にかけてほぼ平年並みに推移する見込みです。

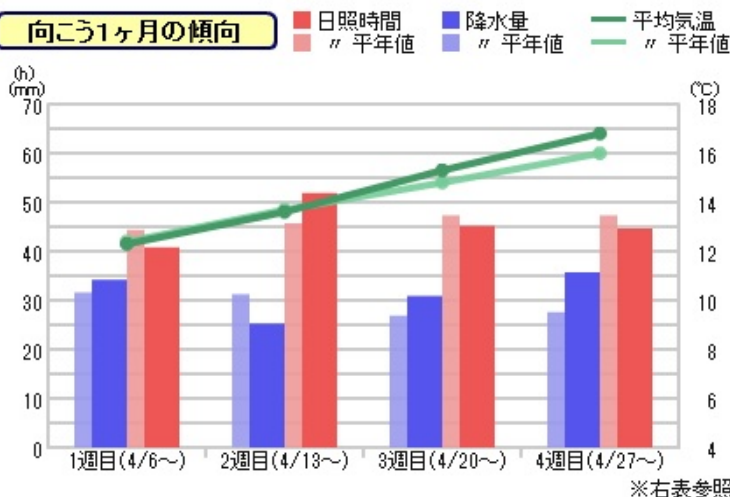
直近1ヶ月の経過

- 降水量は平年比60%と平年より少なくなりました。
- 日照時間は平年並みで、平年比105%となりました。
- 平均気温は、平年差+1.7℃と平年よりかなり高くなりました。

10日先までの詳細予報



向こう1ヶ月の傾向



この先2週間の見通し

- 1週目は、高気圧に覆われて晴れる日もありますが、7日にかけては、低気圧が発達する影響で、大雨や大荒れの天気となる見込みです。
- 2週目は、高気圧に覆われる日が多く、平年に比べ晴れの日が多いでしょう。
- 降水量は1週目、2週目ともに平年並みでしょう。
- 日照時間は1週目、2週目ともに平年並みでしょう。
- 平均気温は1週目、2週目ともに平年並みでしょう。

この先1ヶ月の見通し

- 天気は数日の周期で変わるでしょう。
- 降水量は3週目が平年並みで、4週目は平年よりかなり多いでしょう。
- 日照時間は3週目、4週目ともに平年並みでしょう。
- 平均気温は3週目が平年並みで、4週目は平年より高いでしょう。

	項目	予報	平年	平年比・差
1週目 (4/6~)	降水量	34.2mm	31.6mm	108.2%
	日照時間	40.8時間	44.4時間	91.9%
	平均気温	12.3℃	12.4℃	-0.1℃
	晴れ日数	3.4日	4.3日	-0.9日
	くもり日数	1.1日	0.5日	+0.6日
	雨日数	2.5日	2.2日	+0.3日
2週目 (4/13~)	降水量	25.3mm	31.2mm	81.1%
	日照時間	51.9時間	45.7時間	113.6%
	平均気温	13.6℃	13.7℃	-0.1℃
	晴れ日数	4.7日	4.5日	+0.2日
	くもり日数	0.7日	0.1日	+0.6日
	雨日数	1.6日	2.4日	-0.8日
3週目 (4/20~)	降水量	30.9mm	26.9mm	114.9%
	日照時間	45.2時間	47.3時間	95.6%
	平均気温	15.3℃	14.8℃	+0.5℃
	晴れ日数	4.0日	4.4日	-0.4日
	くもり日数	0.9日	0.3日	+0.6日
	雨日数	2.1日	2.3日	-0.2日
4週目 (4/27~)	降水量	35.7mm	27.6mm	129.3%
	日照時間	44.6時間	47.3時間	94.3%
	平均気温	16.8℃	16.0℃	+0.8℃
	晴れ日数	4.0日	4.4日	-0.4日
	くもり日数	1.0日	0.5日	+0.5日
	雨日数	2.0日	2.1日	-0.1日

【この先1ヶ月の気象状況】

期間:4月6日(土)~5月3日(金)

地点:高松

作成日:2013年4月5日

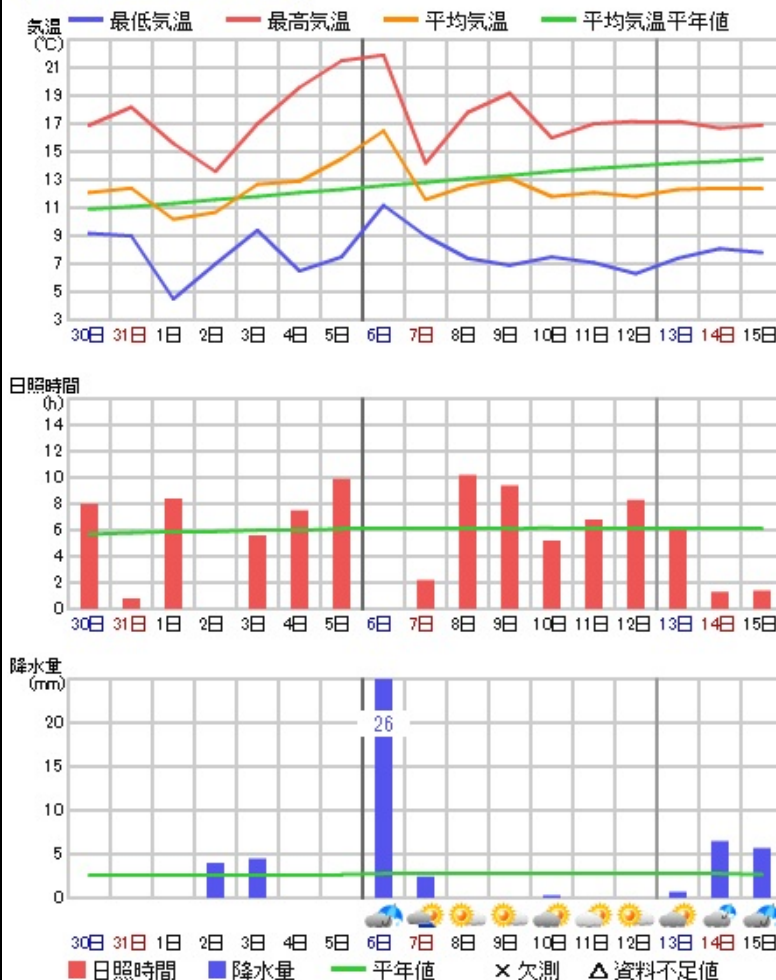
本年(4月~6月)の気象傾向

赤道付近の海水温の予想から春の間にラニーニャ現象に至らない可能性が大きいです。また、フィリピン付近の対流活動が活発なことから、3か月平均では、ほぼ全国的に高温傾向が見込まれます。4月~5月にかけては天気は数日の周期で変わり、平年と同様に晴れの日が多い見込みです。6月は平年と同様に曇りや雨の日が多い見込みです。
気温は4月が平年並みで、5月から6月にかけては、平年並みか平年より高くなる可能性があります。
降水量は、6月にかけてほぼ平年並みに推移する見込みです。

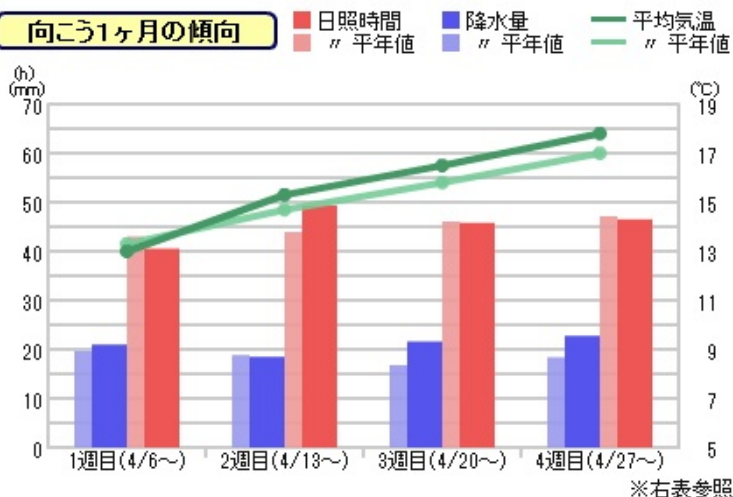
直近1ヶ月の経過

- 移動性高気圧に覆われる日が多く、降水量は平年比62%と平年より少なくなりました。
- 日照時間は平年より多く、平年比112%となりました。
- 平均気温は、平年差+1.6℃と平年よりかなり高くなりました。

10日先までの詳細予報



向こう1ヶ月の傾向



この先2週間の見通し

- 1週目は、6日から7日にかけて発達する低気圧の影響で荒れた天気となり、6日は太平洋側を中心に大雨となる見込みです。
- 1週目から2週目にかけては気温が平年よりかなり低くなる可能性があります。
- 降水量は1週目、2週目ともに平年並みでしょう。
- 日照時間は1週目、2週目ともに平年並みでしょう。
- 平均気温は1週目が平年より低く、2週目は平年並みでしょう。

この先1ヶ月の見通し

- 天気は数日の周期で変わるでしょう。
- 降水量は3週目、4週目ともに平年より多いでしょう。
- 日照時間は3週目、4週目ともに平年並みでしょう。
- 平均気温は3週目、4週目ともに平年並みでしょう。

	項目	予報	平年	平年比・差
1週目 (4/6~)	降水量	21.0mm	19.6mm	107.1%
	日照時間	40.5時間	43.0時間	94.2%
	平均気温	13.0℃	13.3℃	-0.3℃
	晴れ日数	3.8日	4.1日	-0.3日
	くもり日数	1.3日	0.7日	+0.6日
	雨日数	1.9日	2.2日	-0.3日
2週目 (4/13~)	降水量	18.5mm	18.8mm	98.4%
	日照時間	49.4時間	43.9時間	112.5%
	平均気温	15.3℃	14.7℃	+0.6℃
	晴れ日数	4.4日	4.3日	+0.1日
	くもり日数	0.9日	0.6日	+0.3日
	雨日数	1.7日	2.1日	-0.4日
3週目 (4/20~)	降水量	21.6mm	16.8mm	128.6%
	日照時間	45.8時間	46.1時間	99.3%
	平均気温	16.5℃	15.8℃	+0.7℃
	晴れ日数	3.7日	4.3日	-0.6日
	くもり日数	1.2日	0.4日	+0.8日
	雨日数	2.1日	2.3日	-0.2日
4週目 (4/27~)	降水量	22.8mm	18.4mm	123.9%
	日照時間	46.5時間	47.1時間	98.7%
	平均気温	17.8℃	17.0℃	+0.8℃
	晴れ日数	3.9日	4.4日	-0.5日
	くもり日数	1.2日	0.7日	+0.5日
	雨日数	1.9日	1.9日	±0.0日

【この先1ヶ月の気象状況】

期間:4月6日(土)~5月3日(金)

地点:徳島

作成日:2013年4月5日

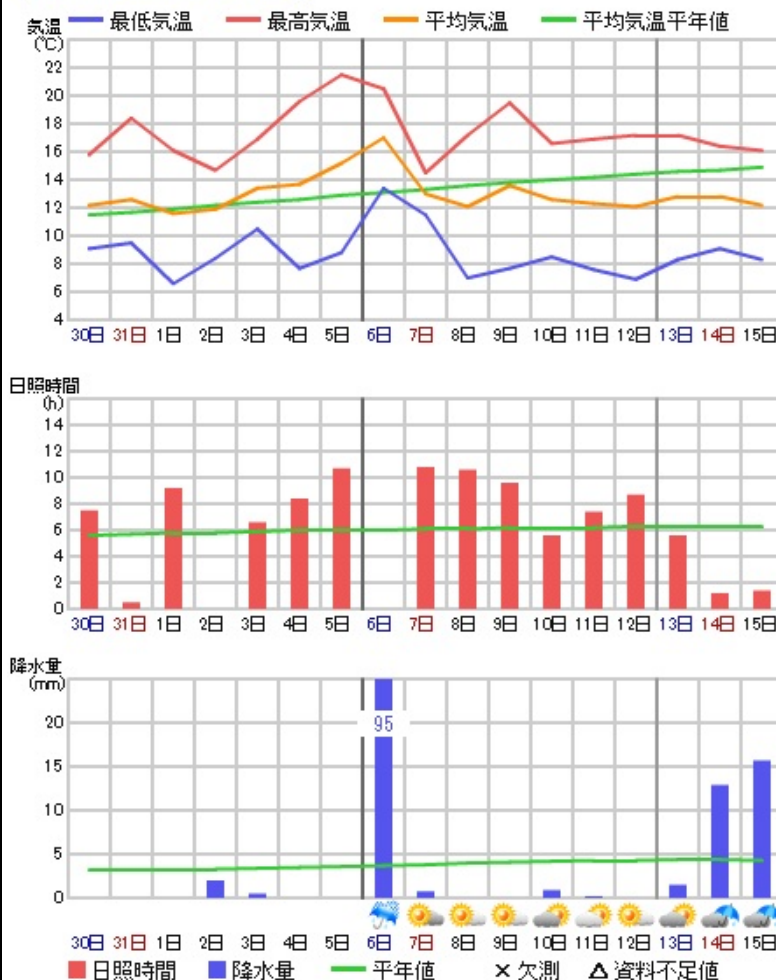
本年(4月~6月)の気象傾向

赤道付近の海水温の予想から春の間にラニーニャ現象に至らない可能性が大きいです。また、フィリピン付近の対流活動が活発なことから、3か月平均では、ほぼ全国的に高温傾向が見込まれます。4月~5月にかけては天気は数日の周期で変わり、平年と同様に晴れの日が多い見込みです。6月は平年と同様に曇りや雨の日が多い見込みです。
気温は4月が平年並みで、5月から6月にかけては、平年並みか平年より高くなる可能性があります。
降水量は、6月にかけてほぼ平年並みに推移する見込みです。

直近1ヶ月の経過

- 移動性高気圧に覆われる日が多く、降水量は平年比29%と平年よりかなり少なくなりました。
- 日照時間は平年並みで、平年比105%となりました。
- 平均気温は、平年差+1.4℃と平年よりかなり高くなりました。

10日先までの詳細予報



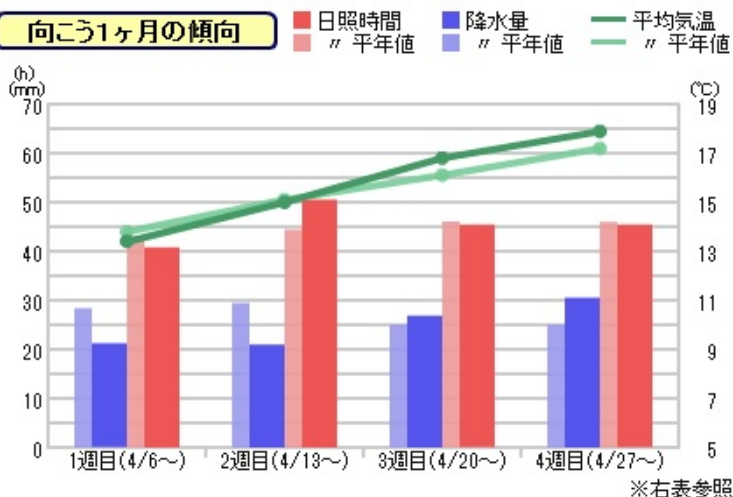
この先2週間の見通し

- 1週目は、6日から7日にかけて発達する低気圧の影響で荒れた天気となり、6日は大雨となる見込みです。
- 2週目は、天気は数日の周期で変わるでしょう。
- 降水量は1週目、2週目ともに平年並みでしょう。
- 日照時間は1週目が平年並みで、2週目は平年より多いでしょう。
- 平均気温は1週目が平年より低く、2週目は平年並みでしょう。

この先1ヶ月の見通し

- 天気は数日の周期で変化する見込みです。
- 降水量は3週目、4週目ともに平年より多いでしょう。
- 日照時間は3週目、4週目ともに平年並みでしょう。
- 平均気温は3週目、4週目ともに平年並みでしょう。

向こう1ヶ月の傾向



	項目	予報	平年	平年比・差
1週目 (4/6~)	降水量	21.2mm	28.4mm	74.6%
	日照時間	40.8時間	43.1時間	94.7%
	平均気温	13.4℃	13.8℃	-0.4℃
	晴れ日数	4.4日	4.4日	±0.0日
	くもり日数	0.9日	0.4日	+0.5日
	雨日数	1.7日	2.2日	-0.5日
2週目 (4/13~)	降水量	21.0mm	29.5mm	71.2%
	日照時間	50.5時間	44.5時間	113.5%
	平均気温	15.0℃	15.1℃	-0.1℃
	晴れ日数	4.8日	4.4日	+0.4日
	くもり日数	0.7日	0.3日	+0.4日
	雨日数	1.5日	2.3日	-0.8日
3週目 (4/20~)	降水量	26.9mm	25.0mm	107.6%
	日照時間	45.4時間	46.1時間	98.5%
	平均気温	16.8℃	16.1℃	+0.7℃
	晴れ日数	4.1日	4.3日	-0.2日
	くもり日数	0.9日	0.4日	+0.5日
	雨日数	2.0日	2.3日	-0.3日
4週目 (4/27~)	降水量	30.5mm	25.0mm	122.0%
	日照時間	45.4時間	46.0時間	98.7%
	平均気温	17.9℃	17.2℃	+0.7℃
	晴れ日数	4.0日	4.3日	-0.3日
	くもり日数	1.1日	0.7日	+0.4日
	雨日数	1.9日	2.0日	-0.1日


天気用語の解説と天気マークについて

天気用語の解説

平年差(比)の階級	意味
かなり多い(高い)	過去30年間で多い(高い)方から3位以内に入る。
多い(高い)	過去30年間で多い(高い)方から10位以内に入る。
平年並み	過去30年間で11～20位に入る。
少ない(低い)	過去30年間で少ない(低い)方から10位以内に入る。
かなり少ない(低い)	過去30年間で少ない(低い)方から3位以内に入る。

※過去30年間とは1981～2010年です。各階級は、30位中何位に入るか、で決められます。

天気マーク一覧

天気	マーク	天気	マーク	天気	マーク	天気	マーク
晴れ		晴れ のち時々 くもり (雨が降りやすい)		くもり のち 雨か雷雨		雨 のち 雪	
晴れ 時々 くもり		晴れ のち くもり (雨が降りやすい)		くもり 時々 雨で雷を伴う		雨か雪 のち 晴れ	
晴れ 一時 雨		晴れ 時々 雪か雨		くもり 時々 雪で雷を伴う		雨か雪 のち くもり	
晴れ 時々 雨		晴れ のち 雪か雨		くもり (雨が降りやすい)		雪か雨	
晴れ 一時 雪		くもり		くもり 時々 晴れ (雨が降りやすい)		雨で雷を伴う	
晴れ 時々 雪		くもり 時々 晴れ		くもり のち時々 晴れ (雨が降りやすい)		雪か雨 のち 晴れ	
晴れ 一時 雨か雪		くもり 一時 雨		くもり のち 晴れ (雨が降りやすい)		雪か雨 のち くもり	
晴れ 時々 雨か雪		くもり 時々 雨		くもり 一時 雪か雨		雪	
晴れ 一時 雨か雷雨		くもり 一時 雪		くもり 時々 雪か雨		雪 時々 晴れ	
晴れ のち時々 くもり		くもり 時々 雪		くもり のち 雪か雨		雪 時々 止む	
晴れ のち くもり		くもり 一時 雨か雪		雨		雪 時々 雨	
晴れ のち一時 雨		くもり 時々 雨か雪		雨 時々 晴れ		大雪	
晴れ のち 雨		くもり 一時 雨か雷雨		雨 時々 止む		風雪強い (暴風雪)	
晴れ のち一時 雪		くもり のち時々 晴れ		雨 時々 雪		雪 一時 雨	
晴れ のち 雪		くもり のち 晴れ		雨か雪		雪 のち 晴れ	
晴れ のち 雨か雪		くもり のち一時 雨		大雨		雪 のち くもり	
晴れ のち 雨か雷雨		くもり のち 雨		風雨共に強い (雨で暴風を伴う)		雪 のち 雪	
晴れ 時々 雨で雷を伴う		くもり のち一時 雪		雨 一時 雪		雪で雷を伴う	
晴れ 時々 くもり (雨が降りやすい)		くもり のち 雪		雨 のち 晴れ			
晴れ 一時 雪か雨		くもり のち 雨か雪		雨 のち くもり			

※本資料は、株式会社ウェザーマップが独自で使用する用語、天気マークについて記載しております。

そのほかの用語については、気象庁ホームページをご参照ください。

気象庁ホームページ: http://www.jma.go.jp/jma/kishou/now/yougo_hp/hyougen.html

株式会社ウェザーマップ