

野菜主産地のこの先1か月の気象情報(9/19~10/16 田代)

2020年9月18日作成 

1. この先10日間の見通し











前線や湿った空気の影響で、雲が広がりやすいでしょう。23日から25日にかけてと、27日から28日にかけては、雨が降る見込みです。

2. この先1か月の見通し

暖かい空気が入りやすいため、気温は高く、期間の前半はかなり高くなる可能性があります。低気圧や前線の影響を受ける時期があるため、降水量は平年並か多く、日照時間は平年並か少ないでしょう。

3. この先1か月の気象状況

(1) 10日先までの詳細予報

	9/19	9/20	9/21	9/22	9/23	9/24	9/25	9/26	9/27	9/28
平均気温(°C)	18.3	15.1	14.1	13.8	13.6	12.4	16.6	16.8	15.9	15.1
最高気温(°C)	21.8	17.2	19.9	18.8	17.2	14.9	20.6	20.4	19.2	18.3
最低気温(°C)	14.7	13.0	8.3	8.8	9.9	9.9	12.5	13.2	12.5	11.8
平均気温平年値(°C)	14.6	14.4	14.2	13.9	13.7	13.4	13.2	13.0	12.8	12.6
日照時間(時間)	4.3	1.2	8.2	5.9	3.6	0.7	1.7	2.4	2.6	2.6
日照時間平年値(時間)	3.6	3.6	3.6	3.6	3.6	3.6	3.5	3.5	3.5	3.5
降水量(mm)	1.1	0.8	0.1	0.1	5.1	22.7	7.6	2.0	3.3	3.3
降水量平年値(mm)	7.8	7.6	7.4	7.2	7.1	7.0	6.8	6.7	6.6	6.5
天気										

(2) この先1か月の週単位予報

	1週目の予報 (9/19~9/25)	2週目の予報 (9/26~10/2)	3週目の予報 (10/3~10/9)	4週目の予報 (10/10~10/16)
平均気温(°C)	14.6	14.3	12.8	10.9
平均気温平年値(°C)	13.9	12.4	11.0	9.7
日照時間(時間)	23.9	17.9	23.1	31.8
日照時間平年値(時間)	25.1	24.5	25.9	30.5
降水量(mm)	37.5	30.0	30.8	15.1
降水量平年値(mm)	50.9	44.8	38.9	29.2
晴れ日数(日)	1.7	1.4	2.0	3.5
くもり日数(日)	2.4	2.1	2.1	1.4
雨日数(日)	2.9	3.5	2.9	2.1

(3) この先1か月の傾向(平均気温・日照時間・降水量)

