


野菜主産地のこの先1か月の気象情報(9/19~10/16 野辺山)

2020年9月18日作成 

1. この先10日間の見通し











前線や湿った空気の影響で、雲が広がりやすいでしょう。20日と、23日から25日にかけては、雨が降る見込みです。また、27日も雨となりそうです。

2. この先1か月の見通し

暖かい空気が入りやすいため、気温は高く、期間の前半はかなり高くなる可能性があります。低気圧や前線の影響を受ける時期があるため、降水量は平年並か多く、日照時間は平年並か少ないでしょう。

3. この先1か月の気象状況

(1) 10日先までの詳細予報

	9/19	9/20	9/21	9/22	9/23	9/24	9/25	9/26	9/27	9/28
平均気温(°C)	18.0	14.9	13.7	14.3	14.0	12.8	16.6	16.7	16.1	15.4
最高気温(°C)	22.2	16.6	19.9	19.9	18.6	15.9	21.1	20.7	19.9	19.1
最低気温(°C)	13.8	13.1	7.5	8.7	9.4	9.7	12.1	12.7	12.3	11.6
平均気温平年値(°C)	14.5	14.3	14.0	13.8	13.5	13.3	13.1	12.8	12.6	12.4
日照時間(時間)	5.5	0.0	9.6	6.1	4.0	0.5	3.0	3.7	3.3	3.4
日照時間平年値(時間)	3.9	3.8	3.8	3.8	3.7	3.7	3.7	3.6	3.6	3.6
降水量(mm)	0.9	9.8	1.2	0.2	4.3	20.6	6.5	2.0	3.3	1.3
降水量平年値(mm)	7.7	7.6	7.5	7.4	7.3	7.3	7.2	7.1	7.0	6.9
天気										

(2) この先1か月の週単位予報

	1週目の予報 (9/19~9/25)	2週目の予報 (9/26~10/2)	3週目の予報 (10/3~10/9)	4週目の予報 (10/10~10/16)
平均気温(°C)	14.6	14.2	12.6	10.8
平均気温平年値(°C)	13.8	12.2	10.8	9.5
日照時間(時間)	25.9	19.2	23.2	33.1
日照時間平年値(時間)	26.4	25.0	26.1	31.3
降水量(mm)	43.5	32.5	34.6	14.2
降水量平年値(mm)	52.0	47.6	41.7	31.3
晴れ日数(日)	1.7	1.7	2.3	3.7
くもり日数(日)	2.2	2.3	1.9	1.3
雨日数(日)	3.1	3.0	2.8	2.0

(3) この先1か月の傾向(平均気温・日照時間・降水量)

