


野菜主産地のこの先1か月の気象情報(9/19~10/16 銚子)

2020年9月18日作成 

1. この先10日間の見通し











前線や湿った空気の影響で、雲が広がりやすいでしょう。19日から21日にかけてと、24日から28日にかけては、雨が降る見込みです。

2. この先1か月の見通し

暖かい空気が入りやすいため、気温は高く、期間の前半はかなり高くなる可能性があります。低気圧や前線の影響を受ける時期があるため、降水量は平年並か多く、日照時間は平年並か少ないでしょう。

3. この先1か月の気象状況

(1) 10日先までの詳細予報

	9/19	9/20	9/21	9/22	9/23	9/24	9/25	9/26	9/27	9/28
平均気温(°C)	24.4	22.4	21.9	23.2	23.3	22.5	24.6	24.2	23.2	23.1
最高気温(°C)	26.0	23.4	25.3	25.8	25.5	24.4	27.5	26.6	25.2	25.3
最低気温(°C)	22.8	21.4	18.5	20.5	21.0	20.5	21.6	21.8	21.2	20.9
平均気温平年値(°C)	22.5	22.3	22.2	22.0	21.9	21.7	21.6	21.4	21.3	21.2
日照時間(時間)	0.0	0.0	6.6	9.8	5.7	1.0	3.5	2.9	2.0	3.6
日照時間平年値(時間)	4.6	4.5	4.5	4.4	4.4	4.4	4.3	4.3	4.2	4.2
降水量(mm)	6.8	52.0	2.6	0.0	1.4	8.5	2.6	3.3	3.3	3.3
降水量平年値(mm)	8.1	8.3	8.5	8.6	8.8	9.0	9.1	9.3	9.4	9.5
天気										

(2) この先1か月の週単位予報

	1週目の予報 (9/19~9/25)	2週目の予報 (9/26~10/2)	3週目の予報 (10/3~10/9)	4週目の予報 (10/10~10/16)
平均気温(°C)	22.8	22.7	22.0	20.3
平均気温平年値(°C)	22.0	21.1	20.2	19.2
日照時間(時間)	26.7	22.0	25.7	34.3
日照時間平年値(時間)	31.1	29.4	29.2	31.3
降水量(mm)	73.6	46.8	48.4	34.4
降水量平年値(mm)	60.4	66.6	66.9	55.7
晴れ日数(日)	2.0	1.7	2.0	3.2
くもり日数(日)	1.8	1.7	2.2	1.2
雨日数(日)	3.2	3.6	2.8	2.6

(3) この先1か月の傾向(平均気温・日照時間・降水量)

