


# 野菜主産地のこの先1か月の気象情報(9/19~10/16 下妻)

2020年9月18日作成 

## 1. この先10日間の見通し












前線や湿った空気の影響で、雲が広がりやすいでしょう。19日から21日にかけては、雨が降る見込みです。また、24日から25日と、27日も、雨となりそうです。

## 2. この先1か月の見通し

暖かい空気が入りやすいため、気温は高く、期間の前半はかなり高くなる可能性があります。低気圧や前線の影響を受ける時期があるため、降水量は平年並か多く、日照時間は平年並か少ないでしょう。

## 3. この先1か月の気象状況

### (1) 10日先までの詳細予報

	9/19	9/20	9/21	9/22	9/23	9/24	9/25	9/26	9/27	9/28	
平均気温(°C)	23.7	21.3	21.2	20.6	20.6	19.0	22.4	22.8	21.5	21.0	
最高気温(°C)	26.6	23.7	27.3	27.2	25.5	21.4	26.3	26.2	24.8	24.8	
最低気温(°C)	20.8	18.8	15.0	13.9	15.6	16.7	18.4	19.3	18.1	17.2	
平均気温平年値(°C)	21.3	21.1	20.8	20.6	20.4	20.2	20.0	19.8	19.6	19.5	
日照時間(時間)	0.0	0.6	7.7	9.6	5.4	0.6	2.7	2.4	1.7	3.2	
日照時間平年値(時間)	3.9	3.9	3.9	3.9	3.9	3.9	3.8	3.8	3.8	3.7	
降水量(mm)	19.2	19.1	2.5	0.0	1.2	8.9	2.6	1.4	3.3	0.7	
降水量平年値(mm)	6.5	6.5	6.4	6.4	6.3	6.3	6.2	6.2	6.1	6.1	
天気											

### (2) この先1か月の週単位予報

	1週目の予報 (9/19~9/25)	2週目の予報 (9/26~10/2)	3週目の予報 (10/3~10/9)	4週目の予報 (10/10~10/16)
平均気温(°C)	21.1	20.9	19.9	18.0
平均気温平年値(°C)	20.6	19.3	18.1	16.8
日照時間(時間)	24.6	18.8	21.2	31.5
日照時間平年値(時間)	27.2	25.9	26.2	30.6
降水量(mm)	53.4	28.3	34.0	21.5
降水量平年値(mm)	44.6	42.7	43.6	37.5
晴れ日数(日)	1.9	1.5	1.8	3.4
くもり日数(日)	1.6	2.5	2.4	1.5
雨日数(日)	3.5	3.0	2.8	2.1

### (3) この先1か月の傾向(平均気温・日照時間・降水量)

