


野菜主産地のこの先1か月の気象情報(9/19~10/16 御前崎)

2020年9月18日作成 

1. この先10日間の見通し











晴れ間が出る日もありますが、前線や湿った空気の影響で、雲が広がりやすいでしょう。20日と、24日から25日にかけては、雨が降る見込みです。

2. この先1か月の見通し

暖かい空気が入りやすいため、気温は高く、特に期間の前半はかなり高くなる可能性があります。気圧の谷や湿った空気の影響を受ける時期があるため、降水量は平年並か多く、日照時間は平年並か少ないでしょう。

3. この先1か月の気象状況

(1) 10日先までの詳細予報

	9/19	9/20	9/21	9/22	9/23	9/24	9/25	9/26	9/27	9/28
平均気温(°C)	26.8	24.6	23.0	24.2	23.9	22.5	24.9	25.0	24.5	24.2
最高気温(°C)	29.4	26.9	27.3	27.8	26.7	24.5	27.7	27.9	27.3	26.8
最低気温(°C)	24.2	22.3	18.7	20.6	21.0	20.5	22.1	22.1	21.7	21.5
平均気温平年値(°C)	23.6	23.5	23.3	23.2	23.0	22.8	22.7	22.5	22.3	22.2
日照時間(時間)	8.6	0.6	7.7	9.7	5.7	1.0	4.3	5.3	4.3	5.0
日照時間平年値(時間)	5.2	5.2	5.1	5.1	5.0	5.0	5.0	4.9	4.9	4.9
降水量(mm)	0.6	16.2	0.2	0.0	1.4	9.9	3.1	1.6	1.4	0.6
降水量平年値(mm)	8.8	8.8	8.8	8.9	8.9	8.9	9.0	9.2	9.3	9.5
天気										

(2) この先1か月の週単位予報

	1週目の予報 (9/19~9/25)	2週目の予報 (9/26~10/2)	3週目の予報 (10/3~10/9)	4週目の予報 (10/10~10/16)
平均気温(°C)	23.9	23.7	22.5	21.3
平均気温平年値(°C)	23.2	22.0	21.0	20.0
日照時間(時間)	36.0	26.9	33.2	43.1
日照時間平年値(時間)	35.6	34.3	34.4	37.0
降水量(mm)	31.4	41.0	55.1	18.9
降水量平年値(mm)	62.1	67.0	66.6	46.7
晴れ日数(日)	2.7	2.9	3.2	4.5
くもり日数(日)	1.5	1.7	1.4	0.4
雨日数(日)	2.8	2.4	2.4	2.1

(3) この先1か月の傾向(平均気温・日照時間・降水量)

