


# 野菜主産地のこの先1か月の気象情報(9/19~10/16 伊良湖)

2020年9月18日作成 

## 1. この先10日間の見通し











晴れ間が出る日もありますが、前線や湿った空気の影響で、雲が広がりやすいでしょう。23日から25日にかけては、雨が降る見込みです。

## 2. この先1か月の見通し

暖かい空気が入りやすいため、気温は高く、特に期間の前半はかなり高くなる可能性があります。気圧の谷や湿った空気の影響を受ける時期があるため、降水量は平年並か多く、日照時間は平年並か少ないでしょう。

## 3. この先1か月の気象状況

### (1) 10日先までの詳細予報

	9/19	9/20	9/21	9/22	9/23	9/24	9/25	9/26	9/27	9/28
平均気温(°C)	25.7	23.9	23.5	23.7	23.5	22.3	25.0	25.0	24.4	23.6
最高気温(°C)	28.1	26.1	28.7	28.4	27.4	24.9	28.1	28.5	28.0	27.1
最低気温(°C)	23.2	21.6	18.2	18.9	19.7	19.6	21.9	21.4	20.8	20.1
平均気温平年値(°C)	23.5	23.3	23.1	22.9	22.7	22.5	22.3	22.1	21.9	21.8
日照時間(時間)	8.6	4.3	10.1	7.8	3.4	0.8	2.8	4.3	5.0	4.2
日照時間平年値(時間)	5.2	5.1	5.1	5.0	5.0	4.9	4.9	4.8	4.8	4.8
降水量(mm)	0.3	0.8	0.0	0.0	4.9	17.6	4.8	1.6	2.0	0.9
降水量平年値(mm)	9.1	8.9	8.8	8.7	8.6	8.6	8.6	8.7	8.7	8.8
天気										

### (2) この先1か月の週単位予報

	1週目の予報 (9/19~9/25)	2週目の予報 (9/26~10/2)	3週目の予報 (10/3~10/9)	4週目の予報 (10/10~10/16)
平均気温(°C)	23.6	23.3	21.8	20.6
平均気温平年値(°C)	22.9	21.6	20.4	19.3
日照時間(時間)	35.6	26.2	32.3	43.9
日照時間平年値(時間)	35.2	33.6	34.0	37.6
降水量(mm)	28.4	41.3	41.4	14.1
降水量平年値(mm)	61.3	61.0	53.0	36.5
晴れ日数(日)	3.0	2.7	2.8	4.7
くもり日数(日)	1.8	1.7	1.5	0.5
雨日数(日)	2.2	2.6	2.7	1.8

### (3) この先1か月の傾向(平均気温・日照時間・降水量)

