

# 野菜主産地のこの先1か月の気象情報(9/19~10/16 豊橋)

2020年9月18日作成 

## 1. この先10日間の見通し











晴れ間が出る日もありますが、前線や湿った空気の影響で、雲が広がりやすいでしょう。23日から25日にかけては、雨が降る見込みです。

## 2. この先1か月の見通し

暖かい空気が入りやすいため、気温は高く、特に期間の前半はかなり高くなる可能性があります。気圧の谷や湿った空気の影響を受ける時期があるため、降水量は平年並か多く、日照時間は平年並か少ないでしょう。

## 3. この先1か月の気象状況

### (1) 10日先までの詳細予報

	9/19	9/20	9/21	9/22	9/23	9/24	9/25	9/26	9/27	9/28
平均気温(°C)	25.8	24.0	22.5	23.5	23.3	21.8	24.7	24.8	24.2	23.6
最高気温(°C)	28.6	27.4	27.7	28.3	27.4	24.2	27.7	28.1	27.6	27.0
最低気温(°C)	22.9	20.7	17.3	18.6	19.2	19.4	21.6	21.5	20.7	20.2
平均気温平年値(°C)	23.2	23.0	22.8	22.6	22.4	22.2	22.1	21.9	21.7	21.5
日照時間(時間)	8.6	5.5	10.2	8.2	3.6	0.9	2.8	4.3	5.0	4.3
日照時間平年値(時間)	4.3	4.2	4.2	4.2	4.2	4.2	4.2	4.2	4.2	4.3
降水量(mm)	0.2	0.5	0.0	0.0	4.8	16.1	5.7	1.4	2.0	0.9
降水量平年値(mm)	9.8	9.8	9.7	9.5	9.4	9.2	9.0	8.8	8.6	8.4
天気										

### (2) この先1か月の週単位予報

	1週目の予報 (9/19~9/25)	2週目の予報 (9/26~10/2)	3週目の予報 (10/3~10/9)	4週目の予報 (10/10~10/16)
平均気温(°C)	23.4	23.2	21.7	20.5
平均気温平年値(°C)	22.6	21.4	20.2	19.0
日照時間(時間)	36.0	25.2	30.8	41.9
日照時間平年値(時間)	29.5	30.0	31.7	35.7
降水量(mm)	27.3	38.3	43.2	14.6
降水量平年値(mm)	66.4	56.5	44.4	33.0
晴れ日数(日)	2.9	2.7	2.8	4.6
くもり日数(日)	1.9	1.5	1.4	0.2
雨日数(日)	2.2	2.8	2.8	2.2

### (3) この先1か月の傾向(平均気温・日照時間・降水量)

