


# 野菜主産地のこの先1か月の気象情報(9/19~10/16 熊本)

2020年9月18日作成 

## 1. この先10日間の見通し











高気圧に覆われて晴れる日もありますが、前線や低気圧の影響で、雲が広がりやすいでしょう。24日から25日にかけては、雨が降る見込みです。

## 2. この先1か月の見通し

後半を中心に暖かい空気が入りやすいため、気温は平年並か高いでしょう。降水量、日照時間はほぼ平年並の見込みです。

## 3. この先1か月の気象状況

### (1) 10日先までの詳細予報

|             | 9/19  | 9/20  | 9/21  | 9/22  | 9/23  | 9/24  | 9/25  | 9/26  | 9/27  | 9/28  |
|-------------|---|---|---|---|---|---|---|---|---|---|
| 平均気温(°C)    | 23.8  | 22.4  | 21.2  | 21.8  | 22.5  | 23.0  | 23.9  | 23.1  | 22.8  | 22.8  |
| 最高気温(°C)    | 27.8  | 28.2  | 29.0  | 27.9  | 27.0  | 25.9  | 27.3  | 27.0  | 27.4  | 27.5  |
| 最低気温(°C)    | 19.7  | 16.5  | 13.4  | 15.7  | 17.9  | 20.2  | 20.5  | 19.2  | 18.1  | 18.1  |
| 平均気温平年値(°C) | 24.4  | 24.2  | 24.0  | 23.8  | 23.6  | 23.4  | 23.2  | 23.0  | 22.8  | 22.6  |
| 日照時間(時間)    | 7.9   | 12.2  | 10.1  | 7.4   | 2.3   | 0.7   | 3.0   | 3.7   | 4.2   | 4.9   |
| 日照時間平年値(時間) | 5.8   | 5.8   | 5.8   | 5.8   | 5.8   | 5.8   | 5.8   | 5.8   | 5.8   | 5.8   |
| 降水量(mm)     | 0.8   | 0.0   | 0.0   | 0.0   | 1.4   | 19.4  | 5.3   | 1.8   | 1.1   | 0.9   |
| 降水量平年値(mm)  | 4.6   | 4.7   | 4.8   | 4.8   | 4.9   | 5.0   | 5.0   | 5.0   | 5.0   | 4.9   |
| 天気          |  |  |  |  |  |  |  |  |  |  |

### (2) この先1か月の週単位予報

|             | 1週目の予報<br>(9/19~9/25) | 2週目の予報<br>(9/26~10/2) | 3週目の予報<br>(10/3~10/9) | 4週目の予報<br>(10/10~10/16) |
|-------------|-----------------------|-----------------------|-----------------------|-------------------------|
| 平均気温(°C)    | 22.4                  | 22.5                  | 21.1                  | 20.6                    |
| 平均気温平年値(°C) | 23.8                  | 22.4                  | 21.1                  | 19.8                    |
| 日照時間(時間)    | 38.1                  | 28.2                  | 37.2                  | 45.6                    |
| 日照時間平年値(時間) | 40.6                  | 40.6                  | 41.0                  | 44.3                    |
| 降水量(mm)     | 26.9                  | 22.3                  | 14.0                  | 9.8                     |
| 降水量平年値(mm)  | 33.8                  | 33.2                  | 25.7                  | 19.7                    |
| 晴れ日数(日)     | 2.7                   | 2.5                   | 3.4                   | 4.7                     |
| くもり日数(日)    | 2.1                   | 2.4                   | 2.3                   | 1.4                     |
| 雨日数(日)      | 2.2                   | 2.1                   | 1.3                   | 0.9                     |

### (3) この先1か月の傾向(平均気温・日照時間・降水量)

