

# 野菜主産地のこの先1か月の気象情報(9/19~10/16 島原)

2020年9月18日作成 

## 1. この先10日間の見通し











高気圧に覆われて晴れる日もありますが、前線や低気圧の影響で、雲が広がりやすいでしょう。23日から25日にかけては、雨が降る見込みです。

## 2. この先1か月の見通し

後半を中心に暖かい空気が入りやすいため、気温は平年並か高いでしょう。降水量、日照時間はほぼ平年並の見込みです。

## 3. この先1か月の気象状況

### (1) 10日先までの詳細予報

	9/19	9/20	9/21	9/22	9/23	9/24	9/25	9/26	9/27	9/28
平均気温(°C)	22.8	22.0	22.0	22.0	22.3	22.5	23.4	22.6	22.4	22.5
最高気温(°C)	26.0	26.8	27.7	26.4	26.0	25.7	26.7	26.0	26.3	26.5
最低気温(°C)	19.5	17.2	16.2	17.5	18.6	19.4	20.0	19.1	18.4	18.4
平均気温平年値(°C)	24.0	23.8	23.6	23.4	23.3	23.1	22.9	22.7	22.5	22.3
日照時間(時間)	7.9	12.2	9.9	7.1	2.2	0.7	3.0	3.7	4.1	4.6
日照時間平年値(時間)	5.6	5.6	5.5	5.5	5.5	5.5	5.5	5.5	5.5	5.6
降水量(mm)	0.7	0.0	0.0	0.0	4.4	23.7	5.3	1.7	1.0	0.8
降水量平年値(mm)	6.1	6.3	6.4	6.4	6.4	6.3	6.2	6.0	5.8	5.5
天気										

### (2) この先1か月の週単位予報

	1週目の予報 (9/19~9/25)	2週目の予報 (9/26~10/2)	3週目の予報 (10/3~10/9)	4週目の予報 (10/10~10/16)
平均気温(°C)	22.3	22.6	21.5	21.0
平均気温平年値(°C)	23.4	22.2	21.1	20.0
日照時間(時間)	38.0	28.2	37.1	43.5
日照時間平年値(時間)	38.7	39.2	41.0	42.7
降水量(mm)	34.1	23.5	16.2	8.1
降水量平年値(mm)	44.1	36.0	26.2	23.6
晴れ日数(日)	2.7	2.8	3.7	4.7
くもり日数(日)	1.8	2.2	2.1	1.5
雨日数(日)	2.5	2.0	1.2	0.8

### (3) この先1か月の傾向(平均気温・日照時間・降水量)

