

野菜主産地のこの先1か月の気象情報(9/19~10/16 高松)

2020年9月18日作成 

1. この先10日間の見通し











高気圧に覆われて晴れる日もありますが、前線や湿った空気の影響で、雲が広がりやすいでしょう。23日から25日にかけては、雨が降る見込みです。

2. この先1か月の見通し

暖かい空気が入りやすいため、気温は高いでしょう。気圧の谷や湿った空気の影響を受ける時期があるため、日照時間は平年並か少ないでしょう。

3. この先1か月の気象状況

(1) 10日先までの詳細予報

	9/19	9/20	9/21	9/22	9/23	9/24	9/25	9/26	9/27	9/28
平均気温(°C)	26.0	23.9	21.8	21.7	22.2	22.7	24.6	23.8	23.1	22.6
最高気温(°C)	29.2	28.7	27.4	27.0	25.2	25.8	27.6	26.8	26.8	26.3
最低気温(°C)	22.8	19.1	16.2	16.4	19.1	19.6	21.5	20.7	19.3	18.8
平均気温平年値(°C)	23.7	23.5	23.3	23.1	22.8	22.6	22.4	22.2	22.0	21.8
日照時間(時間)	11.4	11.3	10.9	9.1	2.0	0.5	2.1	2.9	4.5	4.7
日照時間平年値(時間)	5.0	4.9	4.9	4.9	4.9	4.9	4.9	4.8	4.9	4.9
降水量(mm)	0.4	0.2	0.0	0.0	5.9	13.1	5.7	1.1	0.9	0.9
降水量平年値(mm)	5.2	5.4	5.5	5.7	5.8	5.8	5.9	6.0	5.9	5.9
天気										

(2) この先1か月の週単位予報

	1週目の予報 (9/19~9/25)	2週目の予報 (9/26~10/2)	3週目の予報 (10/3~10/9)	4週目の予報 (10/10~10/16)
平均気温(°C)	22.9	22.4	20.8	20.2
平均気温平年値(°C)	23.1	21.6	20.3	19.0
日照時間(時間)	39.6	25.0	33.0	37.9
日照時間平年値(時間)	34.4	34.2	35.2	38.5
降水量(mm)	25.2	25.2	18.6	12.8
降水量平年値(mm)	39.3	40.0	31.6	26.5
晴れ日数(日)	3.3	2.5	3.2	3.8
くもり日数(日)	1.7	2.1	1.9	1.7
雨日数(日)	2.0	2.4	1.9	1.5

(3) この先1か月の傾向(平均気温・日照時間・降水量)

