


# 野菜主産地のこの先1か月の気象情報(9/19~10/16 徳島)

2020年9月18日作成 

## 1. この先10日間の見通し











高気圧に覆われて晴れる日もありますが、前線や湿った空気の影響で、雲が広がりやすいでしょう。23日から25日にかけては、雨が降る見込みです。

## 2. この先1か月の見通し

暖かい空気が入りやすいため、気温は高いでしょう。気圧の谷や湿った空気の影響を受ける時期があるため、日照時間は平年並か少ないでしょう。

## 3. この先1か月の気象状況

### (1) 10日先までの詳細予報

	9/19	9/20	9/21	9/22	9/23	9/24	9/25	9/26	9/27	9/28
平均気温(°C)	25.7	22.9	22.7	22.7	22.6	22.8	24.7	24.0	23.4	22.8
最高気温(°C)	28.9	26.9	27.5	27.4	25.8	26.0	27.6	26.9	26.9	26.2
最低気温(°C)	22.5	18.9	17.8	17.9	19.3	19.5	21.8	21.0	19.9	19.3
平均気温平年値(°C)	24.0	23.8	23.6	23.4	23.2	22.9	22.7	22.5	22.3	22.2
日照時間(時間)	8.9	8.8	10.4	8.7	1.9	0.7	2.4	3.1	4.8	4.5
日照時間平年値(時間)	4.9	4.9	4.8	4.8	4.7	4.7	4.7	4.7	4.7	4.7
降水量(mm)	0.3	1.5	0.0	0.0	7.5	25.2	7.5	1.4	1.1	1.1
降水量平年値(mm)	7.4	7.5	7.6	7.7	7.8	7.9	8.0	8.0	8.0	7.9
天気										

### (2) この先1か月の週単位予報

	1週目の予報 (9/19~9/25)	2週目の予報 (9/26~10/2)	3週目の予報 (10/3~10/9)	4週目の予報 (10/10~10/16)
平均気温(°C)	23.0	22.7	21.3	20.7
平均気温平年値(°C)	23.4	22.0	20.8	19.6
日照時間(時間)	35.8	24.7	32.4	38.4
日照時間平年値(時間)	33.5	33.3	34.9	38.1
降水量(mm)	42.0	30.2	30.9	20.5
降水量平年値(mm)	53.9	54.5	49.1	39.9
晴れ日数(日)	3.0	2.5	3.2	3.9
くもり日数(日)	1.8	2.0	1.9	1.6
雨日数(日)	2.2	2.5	1.9	1.5

### (3) この先1か月の傾向(平均気温・日照時間・降水量)

