


野菜主産地のこの先1か月の気象情報(9/19~10/16 小清水)

2020年9月18日作成 

1. この先10日間の見通し











晴れ間が出る日もありますが、気圧の谷や湿った空気の影響で、雲が広がりやすいでしょう。21日と、25日から26日にかけては、雨が降る見込みです。

2. この先1か月の見通し

暖かい空気に覆われやすいため、気温は高く、特に期間の前半は、かなり高くなる可能性があります。前線や湿った気流の影響を受けやすいため、日照時間は平年並か少ないでしょう。

3. この先1か月の気象状況

(1) 10日先までの詳細予報

	9/19	9/20	9/21	9/22	9/23	9/24	9/25	9/26	9/27	9/28
平均気温(°C)	19.5	19.3	15.6	14.1	12.5	13.1	13.8	15.5	15.1	13.6
最高気温(°C)	25.7	25.9	19.4	17.2	17.2	19.1	18.6	20.1	20.5	19.0
最低気温(°C)	13.2	12.6	11.7	11.0	7.8	7.1	9.0	10.8	9.6	8.2
平均気温平年値(°C)	15.0	14.8	14.6	14.4	14.2	14.0	13.8	13.6	13.4	13.2
日照時間(時間)	10.5	10.5	1.0	1.6	5.0	5.6	1.7	2.6	4.3	5.1
日照時間平年値(時間)	5.0	5.0	4.9	4.9	4.9	4.9	4.9	4.9	5.0	5.0
降水量(mm)	0.2	0.5	6.2	0.9	0.1	0.0	4.4	3.3	0.4	0.1
降水量平年値(mm)	3.6	3.5	3.4	3.3	3.3	3.2	3.2	3.2	3.1	3.1
天気										

(2) この先1か月の週単位予報

	1週目の予報 (9/19~9/25)	2週目の予報 (9/26~10/2)	3週目の予報 (10/3~10/9)	4週目の予報 (10/10~10/16)
平均気温(°C)	15.2	14.6	12.7	11.3
平均気温平年値(°C)	14.4	13.0	11.6	10.2
日照時間(時間)	33.0	25.5	34.2	34.3
日照時間平年値(時間)	34.5	34.9	34.7	34.3
降水量(mm)	12.3	16.1	17.5	10.4
降水量平年値(mm)	23.5	21.1	18.5	15.7
晴れ日数(日)	2.6	2.8	3.4	3.5
くもり日数(日)	2.4	1.6	1.0	1.4
雨日数(日)	2.0	2.6	2.6	2.1

(3) この先1か月の傾向(平均気温・日照時間・降水量)

