

野菜主産地のこの先1か月の気象情報(9/19~10/16 函館)

2020年9月18日作成 

1. この先10日間の見通し







晴れ間が出る日もありますが、気圧の谷や湿った空気の影響で、雲が広がりやすいでしょう。24日から26日にかけては、雨が降る見込みです。

2. この先1か月の見通し

暖かい空気に覆われやすいため、気温は高く、特に期間の前半はかなり高くなる可能性があります。前線や湿った気流の影響を受けやすいため、降水量は平年並か多く、日照時間は平年並か少ないでしょう。

3. この先1か月の気象状況

(1) 10日先までの詳細予報

	9/19	9/20	9/21	9/22	9/23	9/24	9/25	9/26	9/27	9/28
平均気温(°C)	20.9	20.2	17.7	17.4	17.3	17.9	18.7	19.0	18.1	17.5
最高気温(°C)	24.6	24.6	22.5	22.7	21.8	21.3	21.5	22.9	22.6	22.4
最低気温(°C)	17.1	15.8	12.9	12.1	12.8	14.4	15.8	15.1	13.5	12.5
平均気温平年値(°C)	17.7	17.5	17.3	17.1	16.9	16.7	16.5	16.3	16.1	15.9
日照時間(時間)	11.4	8.6	9.0	10.1	7.4	2.9	0.8	3.5	6.7	8.4
日照時間平年値(時間)	5.5	5.5	5.5	5.5	5.5	5.5	5.5	5.5	5.5	5.5
降水量(mm)	1.4	0.2	1.2	0.1	0.2	5.6	21.4	3.3	1.0	0.2
降水量平年値(mm)	4.5	4.6	4.7	4.7	4.8	4.8	4.8	4.8	4.8	4.7
天気										

(2) この先1か月の週単位予報

	1週目の予報 (9/19~9/25)	2週目の予報 (9/26~10/2)	3週目の予報 (10/3~10/9)	4週目の予報 (10/10~10/16)
平均気温(°C)	18.4	17.6	16.0	14.2
平均気温平年値(°C)	17.1	15.7	14.4	12.9
日照時間(時間)	44.5	31.2	38.6	41.7
日照時間平年値(時間)	38.5	38.5	39.0	39.4
降水量(mm)	30.1	25.5	22.7	20.1
降水量平年値(mm)	32.9	32.5	28.3	24.8
晴れ日数(日)	3.2	3.2	3.5	3.9
くもり日数(日)	1.9	1.5	1.2	0.9
雨日数(日)	1.9	2.3	2.3	2.2

(3) この先1か月の傾向(平均気温・日照時間・降水量)

