

野菜主産地のこの先1か月の気象情報(9/19~10/16 倶知安)

2020年9月18日作成 

1. この先10日間の見通し










晴れ間が出る日もありますが、気圧の谷や湿った空気の影響で、雲が広がりやすいでしょう。25日から26日にかけては、雨が降る見込みです。

2. この先1か月の見通し

暖かい空気に覆われやすいため、気温は高いでしょう。特に期間の前半はかなり高くなる可能性があります。降水量と日照時間は、ほぼ平年並の見込みです。

3. この先1か月の気象状況

(1) 10日先までの詳細予報

| | 9/19 | 9/20 | 9/21 | 9/22 | 9/23 | 9/24 | 9/25 | 9/26 | 9/27 | 9/28 |
|-------------|---|---|---|---|---|---|---|---|---|---|
| 平均気温(°C) | 18.7 | 17.6 | 14.7 | 14.5 | 14.4 | 15.3 | 16.1 | 16.2 | 14.9 | 14.6 |
| 最高気温(°C) | 22.2 | 22.1 | 20.1 | 20.4 | 20.3 | 20.4 | 20.1 | 21.0 | 20.4 | 20.4 |
| 最低気温(°C) | 15.1 | 13.0 | 9.2 | 8.6 | 8.5 | 10.1 | 12.1 | 11.3 | 9.3 | 8.7 |
| 平均気温平年値(°C) | 15.2 | 15.0 | 14.7 | 14.5 | 14.3 | 14.1 | 13.9 | 13.6 | 13.4 | 13.2 |
| 日照時間(時間) | 9.5 | 8.6 | 6.2 | 6.8 | 6.0 | 3.2 | 1.3 | 3.0 | 5.2 | 6.0 |
| 日照時間平年値(時間) | 5.2 | 5.2 | 5.2 | 5.1 | 5.1 | 5.0 | 5.0 | 5.0 | 5.0 | 4.9 |
| 降水量(mm) | 0.4 | 0.4 | 0.9 | 0.3 | 0.1 | 1.1 | 13.7 | 3.3 | 0.8 | 0.2 |
| 降水量平年値(mm) | 4.0 | 4.1 | 4.2 | 4.2 | 4.3 | 4.4 | 4.5 | 4.5 | 4.6 | 4.6 |
| 天気 |  |  |  |  |  |  |  |  |  |  |

(2) この先1か月の週単位予報

| | 1週目の予報 (9/19~9/25) | 2週目の予報 (9/26~10/2) | 3週目の予報 (10/3~10/9) | 4週目の予報 (10/10~10/16) |
|-------------|-----------------------|-----------------------|-----------------------|-------------------------|
| 平均気温(°C) | 15.7 | 14.8 | 12.8 | 11.0 |
| 平均気温平年値(°C) | 14.5 | 13.0 | 11.5 | 10.0 |
| 日照時間(時間) | 39.3 | 28.0 | 32.5 | 33.2 |
| 日照時間平年値(時間) | 35.8 | 34.5 | 33.4 | 31.3 |
| 降水量(mm) | 17.0 | 23.7 | 25.9 | 23.0 |
| 降水量平年値(mm) | 29.7 | 31.7 | 28.5 | 28.3 |
| 晴れ日数(日) | 3.0 | 2.7 | 2.9 | 3.2 |
| くもり日数(日) | 1.9 | 1.2 | 0.9 | 1.2 |
| 雨日数(日) | 2.1 | 3.1 | 3.2 | 2.6 |

(3) この先1か月の傾向(平均気温・日照時間・降水量)

