

野菜主産地のこの先1か月の気象情報(9/19~10/16 八戸)

2020年9月18日作成 

1. この先10日間の見通し











晴れ間が出る日もありますが、気圧の谷や湿った空気の影響で、雲が広がりやすいでしょう。24日から26日にかけては、雨が降る見込みです。

2. この先1か月の見通し

暖かい空気が入りやすいため、気温は高く、期間の前半はかなり高くなる可能性があります。気圧の谷や湿った気流の影響を受ける時期があるため、日照時間は平年並か少なく、降水量は平年並か多いでしょう。

3. この先1か月の気象状況

(1) 10日先までの詳細予報

	9/19	9/20	9/21	9/22	9/23	9/24	9/25	9/26	9/27	9/28
平均気温(°C)	21.9	21.1	17.3	17.0	16.5	16.5	18.0	18.9	17.7	16.8
最高気温(°C)	25.6	25.2	22.0	22.0	20.6	19.4	21.0	22.5	22.3	21.4
最低気温(°C)	18.2	17.0	12.6	11.9	12.3	13.5	14.9	15.2	13.1	12.2
平均気温平年値(°C)	18.3	18.1	17.9	17.7	17.5	17.3	17.1	16.9	16.7	16.5
日照時間(時間)	10.5	8.6	5.7	8.2	6.6	1.7	0.8	2.6	5.2	6.5
日照時間平年値(時間)	4.8	4.9	4.9	4.9	4.9	4.9	4.9	4.9	4.9	4.9
降水量(mm)	0.4	0.4	1.0	0.0	0.1	8.3	24.0	3.3	1.1	0.7
降水量平年値(mm)	6.1	5.8	5.5	5.1	4.8	4.5	4.3	4.2	4.0	4.0
天気										

(2) この先1か月の週単位予報

	1週目の予報 (9/19~9/25)	2週目の予報 (9/26~10/2)	3週目の予報 (10/3~10/9)	4週目の予報 (10/10~10/16)
平均気温(°C)	18.4	17.9	16.7	15.1
平均気温平年値(°C)	17.7	16.4	15.0	13.8
日照時間(時間)	37.5	26.3	35.2	39.3
日照時間平年値(時間)	34.2	34.3	35.6	37.0
降水量(mm)	34.2	22.9	22.3	15.8
降水量平年値(mm)	36.1	27.6	26.6	20.8
晴れ日数(日)	3.2	2.8	3.6	4.2
くもり日数(日)	1.5	1.6	1.3	1.4
雨日数(日)	2.3	2.6	2.1	1.4

(3) この先1か月の傾向(平均気温・日照時間・降水量)

