

【この先1ヶ月の気象状況】

期間:9月28日(土)~10月25日(金)

地点:高松

作成日:2019年9月27日

本年(10月~12月)の気象傾向

地球温暖化の影響等により、全球で大気全体の温度が高い見込みです。また、インド洋東部からインドネシア付近では、海面水温が平年より低く、積乱雲の発生が少なく、太平洋の中・西部では海面水温が平年より高く、熱帯域の北半球側では積乱雲の発生が多いでしょう。上空の偏西風は日本付近では平年より北を流れるため、全国的に寒気の南下は弱く、全国的に暖かい空気に覆われやすく、気温は高くなる見込みです。

【四国】

10月は高気圧と低気圧が交互に通過するため、天気は数日の周期で変わり、平年と同様に晴れる日が多いでしょう。11月も引き続き、平年と同様に晴れる日が多くなる見込みです。12月も平年と同様に晴れの日が多いでしょう。

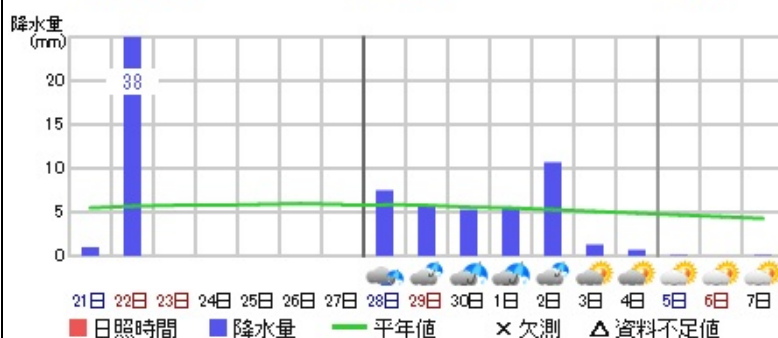
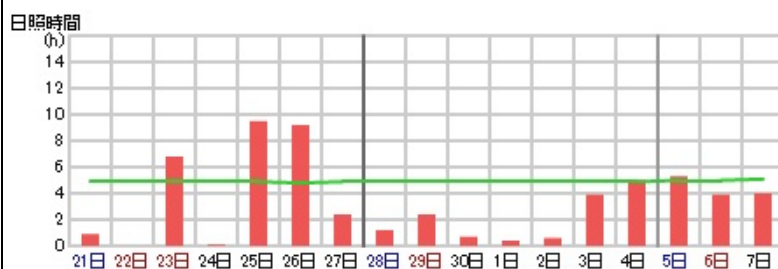
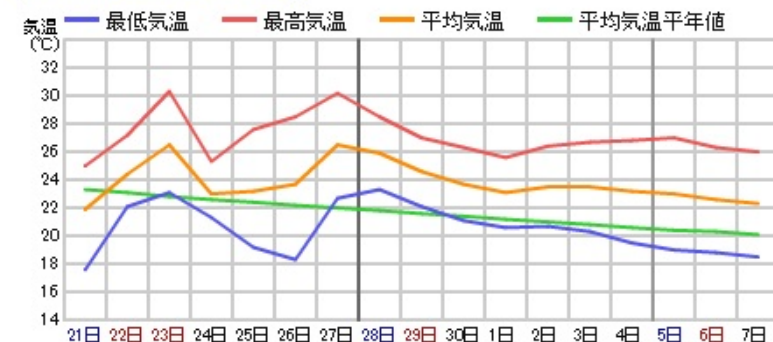
直近1ヶ月の経過

〇ここ1週間は台風17号や前線などの影響で、9月20日から22日にかけて雨が降りました。降水量は合わせて55ミリで、直近1ヶ月の降水量は平年比65%と平年並みになりました。

〇日照時間は平年並みで、平年比103%となりました。

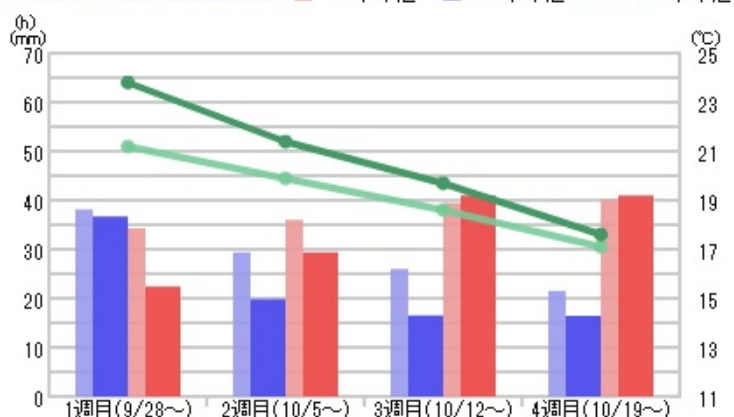
〇平均気温は、平年差+1.3℃と平年より高くなりました。

10日先までの詳細予報



向こう1ヶ月の傾向

日照時間 降水量 平均気温
" 平年値 " 平年値 " 平年値



※右表参照

この先2週間の見通し

〇1週目は、台風に関連する可能性のある熱帯低気圧や前線の影響で雲が広がりやすく、28日から2日にかけては雨となるでしょう。

〇2週目は、天気は数日の周期で変わり、平年と同様に晴れる日が多くなる見込みです。

〇降水量は1週目、2週目ともに平年並みでしょう。

〇日照時間は1週目、2週目ともに平年より少ないでしょう。

〇平均気温は1週目、2週目ともに平年よりかなり高いでしょう。

この先1ヶ月の見通し

〇3週目、4週目は、天気は数日の周期で変わるでしょう。平年と同様に晴れる日が多い見込みです。

〇降水量は3週目が平年並みで、4週目は平年より多いでしょう。

〇日照時間は3週目、4週目ともに平年並みでしょう。

〇平均気温は3週目が平年より高く、4週目は平年並みでしょう。

	項目	予報	平年	平年比・差
1週目 (9/28~)	降水量	36.7mm	38.1mm	96.3%
	日照時間	22.4時間	34.3時間	65.3%
	平均気温	23.8℃	21.2℃	+2.6℃
	晴れ日数	1.8日	3.4日	-1.6日
	くもり日数	1.5日	1.4日	+0.1日
	雨日数	3.7日	2.2日	+1.5日
2週目 (10/5~)	降水量	19.8mm	29.4mm	67.3%
	日照時間	29.4時間	36.0時間	81.7%
	平均気温	21.4℃	19.9℃	+1.5℃
	晴れ日数	3.6日	3.4日	+0.2日
	くもり日数	1.6日	1.4日	+0.2日
	雨日数	1.8日	2.2日	-0.4日
3週目 (10/12~)	降水量	16.5mm	26.0mm	63.5%
	日照時間	41.0時間	39.5時間	103.8%
	平均気温	19.7℃	18.6℃	+1.1℃
	晴れ日数	4.4日	4.3日	+0.1日
	くもり日数	1.0日	1.0日	±0.0日
	雨日数	1.6日	1.7日	-0.1日
4週目 (10/19~)	降水量	16.4mm	21.5mm	76.3%
	日照時間	41.0時間	40.2時間	102.0%
	平均気温	17.6℃	17.1℃	+0.5℃
	晴れ日数	4.4日	4.5日	-0.1日
	くもり日数	1.2日	1.1日	+0.1日
	雨日数	1.4日	1.4日	±0.0日