

野菜主産地のこの先1か月の気象情報(1/16～2/12 伊良湖)

2021年1月15日作成 

1. この先10日間の見通し











高気圧に覆われて、晴れる日が多いですが、気圧の谷や湿った空気の影響で、雲の広がる日もあるでしょう。23日と、24日は、雨が降る見込みです。

2. この先1か月の見通し

気温は、寒気の影響を受けにくいため高く、特に2週目はかなり高くなる見込みです。降水量と日照時間は、ほぼ平年並でしょう。

3. この先1か月の気象状況

(1) 10日先までの詳細予報

	1/16	1/17	1/18	1/19	1/20	1/21	1/22	1/23	1/24	1/25
平均気温(℃)	9.3	7.3	4.7	3.8	4.6	6.7	8.0	9.3	9.9	8.7
最高気温(℃)	15.1	9.0	7.9	6.8	8.7	11.8	12.4	12.9	13.1	11.9
最低気温(℃)	3.5	5.5	1.4	0.8	0.5	1.5	3.5	5.7	6.6	5.4
平均気温平年値(℃)	5.7	5.7	5.6	5.6	5.5	5.5	5.4	5.4	5.3	5.3
日照時間(時間)	3.5	4.5	9.4	9.1	9.7	9.0	4.5	2.2	4.2	8.0
日照時間平年値(時間)	5.7	5.7	5.7	5.7	5.7	5.7	5.7	5.8	5.8	5.9
降水量(mm)	1.5	0.2	0.0	0.0	0.0	0.0	1.3	3.2	4.0	0.1
降水量平年値(mm)	1.9	2.0	2.0	2.1	2.1	2.2	2.2	2.2	2.2	2.2
天気										

(2) この先1か月の週単位予報

	1週目の予報 (1/16～1/22)	2週目の予報 (1/23～1/29)	3週目の予報 (1/30～2/5)	4週目の予報 (2/6～2/12)
平均気温(℃)	6.3	8.0	6.0	6.9
平均気温平年値(℃)	5.6	5.3	5.3	5.7
日照時間(時間)	48.2	29.9	45.3	46.5
日照時間平年値(時間)	39.9	41.5	44.2	44.7
降水量(mm)	3.0	17.6	13.8	7.1
降水量平年値(mm)	14.5	15.3	13.6	12.4
晴れ日数(日)	5.2	3.4	5.4	5.4
くもり日数(日)	1.0	1.2	0.3	0.7
雨日数(日)	0.8	2.4	1.3	0.9

(3) この先1か月の傾向(平均気温・日照時間・降水量)

