



# 野菜主産地の気象情報(この先1か月の見通し)



## • 4/4～5/1までの気象傾向

令和2年4月3日作成

・北海道地方	気温は日本海側と太平洋側では暖かい空気に覆われやすいため、平年並か高いでしょう。オホーツク海側ではほぼ平年並の見込みですが、期間のはじめに寒気の影響を受ける時期があるでしょう。降水量・日照時間はほぼ平年並でしょう。
・関東甲信地方	気温はほぼ平年並の見込みですが、期間の前半は寒気の影響を受けやすく、平年並か低いでしょう。降水量と日照時間は、ほぼ平年並の見込みです。
・東海地方	天気は数日の周期で変わり、平年と同様に晴れの日が多いでしょう。気温はほぼ平年並の見込みですが、期間の前半は平年並か低いでしょう。降水量と日照時間は、ほぼ平年並の見込みです。
・九州北部地方	高気圧に覆われやすいため、降水量は平年並か少なく、日照時間は平年並か多いでしょう。気温はほぼ平年並の見込みですが、期間の前半は平年並か低いでしょう。
・近畿地方	気温は、期間の前半は寒気の影響を受けやすく、平年並か低いでしょう。期間の後半は暖かい空気に覆われやすく、平年並か高い見込みです。高気圧に覆われやすいため、降水量は平年並か少なく、日照時間は平年並か多いでしょう。
・四国地方	高気圧に覆われやすいため、降水量は平年並か少なく、日照時間は平年並か多いでしょう。気温はほぼ平年並の見込みですが、期間の前半は平年並か低いでしょう。

## • 野菜主産地のこの先の気象状況(23地点)

予測地点	野菜名	要素	予報期間							
			4/4～4/10		4/11～4/17		4/18～4/24		4/25～5/1	
			予報	平年	予報	平年	予報	平年	予報	平年
富良野	たまねぎ にんじん	平均気温(°C)	3.3	3.1	4.5	4.9	7.2	6.6	8.6	8.2
		日照時間(時間)	36.6	36.2	33.3	37.4	34.4	39.0	40.3	40.6
		降水量(mm)	11.9	11.9	8.2	12.6	9.9	12.8	9.5	14.5
旭川	たまねぎ にんじん	平均気温(°C)	3.6	3.6	4.7	5.3	7.5	6.9	8.9	8.5
		日照時間(時間)	37.0	38.5	35.8	39.6	36.3	39.2	43.0	40.7
		降水量(mm)	12.7	10.2	6.5	10.6	9.2	11.9	9.5	13.4
北見	たまねぎ	平均気温(°C)	2.7	3.1	3.8	4.7	6.5	6.3	7.9	7.8
		日照時間(時間)	41.7	37.3	34.2	38.0	34.6	39.2	39.7	39.2
		降水量(mm)	11.4	10.1	5.6	9.9	8.1	11.2	8.7	12.7
小清水	にんじん	平均気温(°C)	2.4	2.5	3.4	4.0	5.6	5.4	6.9	6.8
		日照時間(時間)	35.4	36.7	33.3	37.8	34.3	39.5	38.6	39.9
		降水量(mm)	15.2	9.8	5.3	9.6	8.7	11.5	9.7	14.0
岩見沢	たまねぎ	平均気温(°C)	4.5	4.1	5.5	5.7	7.8	7.2	9.1	8.7
		日照時間(時間)	35.4	41.3	36.6	40.7	36.4	40.0	44.0	42.1
		降水量(mm)	15.5	10.5	7.1	12.6	14.5	15.0	8.5	15.6
函館	にんじん だいこん	平均気温(°C)	6.3	5.7	6.8	6.9	8.8	8.1	10.1	9.4
		日照時間(時間)	43.9	42.7	38.9	42.7	40.5	43.2	49.5	45.5
		降水量(mm)	12.7	12.6	9.2	16.5	16.4	19.6	11.2	20.3
田代	キャベツ はくさい	平均気温(°C)	3.7	3.8	4.2	5.4	7.3	7.0	8.5	8.4
		日照時間(時間)	61.5	47.4	39.6	46.2	42.2	45.5	45.1	46.6
		降水量(mm)	10.8	26.3	16.7	27.1	26.1	25.4	15.0	22.8
沼田	レタス だいこん	平均気温(°C)	8.0	8.3	8.7	9.8	11.6	11.4	12.9	12.8
		日照時間(時間)	58.5	46.2	39.8	45.5	43.9	46.5	47.5	48.2
		降水量(mm)	8.8	18.0	11.4	17.5	14.6	15.6	8.9	14.9
佐久	はくさい レタス	平均気温(°C)	7.5	7.5	8.1	9.1	10.9	10.6	12.1	12.0
		日照時間(時間)	61.4	46.7	39.0	44.7	42.6	44.1	47.3	46.6
		降水量(mm)	7.7	15.9	10.0	15.1	12.4	13.0	7.1	11.8
野辺山	はくさい レタス	平均気温(°C)	3.2	3.8	4.0	5.4	7.2	6.8	8.2	8.2
		日照時間(時間)	59.8	44.7	37.9	43.5	40.7	43.1	44.5	45.1
		降水量(mm)	11.1	24.5	17.3	26.3	23.3	25.1	14.2	21.8
松本	レタス	平均気温(°C)	8.8	8.7	9.2	10.4	12.3	11.9	13.4	13.4
		日照時間(時間)	62.2	46.0	42.0	45.5	47.1	46.7	50.9	48.9
		降水量(mm)	8.4	19.1	12.8	19.5	17.6	17.9	10.0	15.7
熊谷	にんじん	平均気温(°C)	12.2	11.9	12.4	13.3	14.9	14.6	16.0	15.9
		日照時間(時間)	59.3	43.8	40.1	42.3	43.0	43.3	48.6	45.1
		降水量(mm)	11.2	23.5	14.5	23.4	22.4	21.5	11.8	17.7

予測地点	野菜名	要素	予報期間							
			4/4～4/10		4/11～4/17		4/18～4/24		4/25～5/1	
			予報	平年	予報	平年	予報	平年	予報	平年
銚子	だいこん キャベツ	平均気温(℃)	12.7	12.2	12.4	13.2	14.3	14.1	15.2	15.1
		日照時間(時間)	54.4	39.5	36.6	39.2	41.2	41.0	48.0	43.6
		降水量(mm)	13.7	31.5	19.0	29.6	28.0	29.0	19.8	26.1
横芝光	だいこん	平均気温(℃)	12.0	11.8	12.1	13.0	14.5	14.2	15.5	15.4
		日照時間(時間)	49.2	39.3	33.9	39.0	37.6	40.1	44.6	42.4
		降水量(mm)	12.8	29.4	18.3	28.1	28.1	27.7	16.6	23.8
下妻	はくさい レタス	平均気温(℃)	11.0	11.0	11.3	12.3	13.9	13.6	15.0	14.9
		日照時間(時間)	54.7	41.1	35.3	39.3	36.3	39.4	41.8	41.5
		降水量(mm)	10.7	24.2	16.0	24.5	24.4	24.4	14.7	21.3
三浦	だいこん キャベツ	平均気温(℃)	12.6	12.8	12.9	13.8	15.1	14.9	16.2	16.0
		日照時間(時間)	53.2	43.0	36.9	41.9	39.0	42.0	46.5	44.9
		降水量(mm)	14.1	33.1	21.3	33.3	35.2	32.6	17.4	26.0
御前崎	レタス	平均気温(℃)	13.1	13.4	13.7	14.5	15.7	15.4	16.5	16.3
		日照時間(時間)	57.1	44.8	46.6	45.4	45.3	45.3	50.2	46.0
		降水量(mm)	16.8	47.3	28.8	46.7	41.6	43.9	29.0	42.3
伊良湖	キャベツ	平均気温(℃)	12.4	12.6	13.2	14.0	15.4	15.1	16.4	16.1
		日照時間(時間)	62.1	45.2	47.1	45.2	44.6	45.5	51.5	46.7
		降水量(mm)	12.9	34.4	21.6	35.8	31.4	31.1	16.6	29.1
豊橋	キャベツ	平均気温(℃)	12.3	12.7	13.2	13.8	15.5	14.9	16.3	16.0
		日照時間(時間)	60.8	42.2	44.7	43.3	41.0	40.5	45.6	38.5
		降水量(mm)	13.7	45.2	27.4	47.9	38.2	40.2	18.2	36.4
熊本	キャベツ	平均気温(℃)	13.6	14.3	14.4	15.4	17.0	16.6	18.0	17.8
		日照時間(時間)	58.6	40.5	44.6	41.2	47.3	42.9	44.6	43.0
		降水量(mm)	13.1	34.6	12.7	32.2	32.3	33.5	24.7	42.3
島原	だいこん はくさい	平均気温(℃)	13.2	14.0	14.3	15.0	16.7	16.2	17.6	17.4
		日照時間(時間)	58.5	40.2	45.0	41.8	47.5	41.3	41.6	40.7
		降水量(mm)	17.3	47.7	14.7	42.4	43.6	39.3	30.3	52.6
洲本	レタス	平均気温(℃)	11.8	11.9	12.5	13.3	14.7	14.5	15.7	15.6
		日照時間(時間)	63.0	43.9	46.2	45.3	45.6	46.8	52.4	47.7
		降水量(mm)	10.3	30.8	17.4	31.9	26.9	28.0	17.2	26.5
高松	レタス	平均気温(℃)	12.3	12.8	13.5	14.3	15.5	15.4	16.7	16.7
		日照時間(時間)	63.2	42.7	45.9	43.6	47.6	45.4	51.1	47.2
		降水量(mm)	7.5	19.4	10.6	19.2	14.9	17.3	11.9	17.3



問い合わせ先  
野菜業務部管理課  
電話:03-3583-9449

# 野菜主産地のこの先1か月の気象情報(4/4～5/1 富良野)

2020年4月3日作成 

## 1. この先10日間の見通し











低気圧や寒気の影響で曇りの日が多く、4日は一時雨となり、6日から7日にかけては、雪となるでしょう。10日以降は、概ね晴れる見込みです。

## 2. この先1か月の見通し

気温は日本海側と太平洋側では暖かい空気に覆われやすいため、平年並か高いでしょう。オホーツク海側ではほぼ平年並の見込みですが、期間のはじめに寒気の影響を受ける時期があるでしょう。降水量・日照時間はほぼ平年並でしょう。

## 3. この先1か月の気象状況

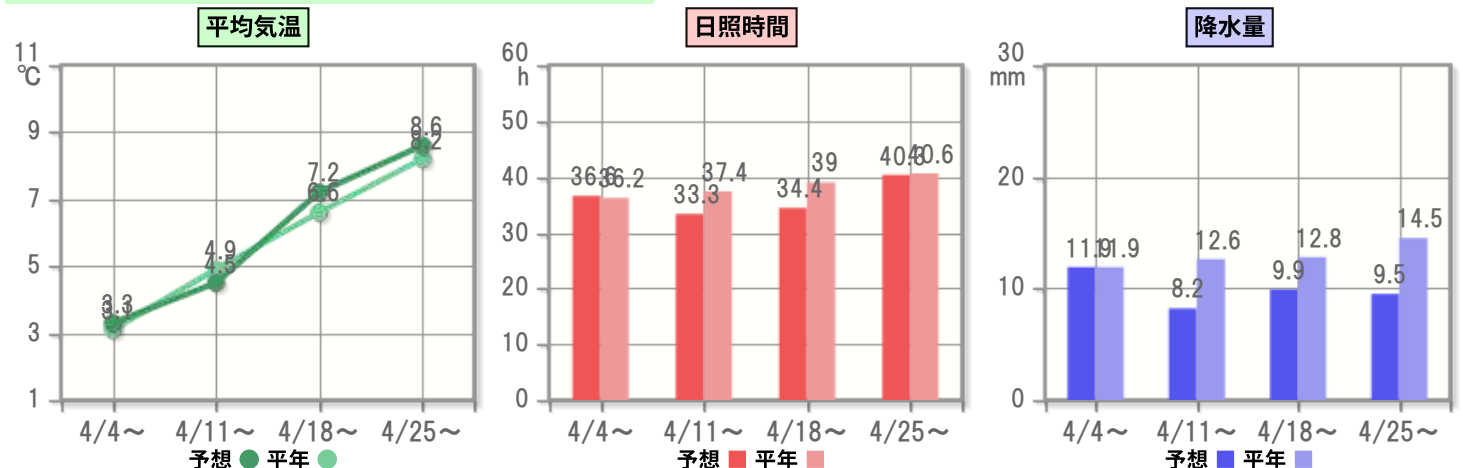
### (1) 10日先までの詳細予報

	4/4	4/5	4/6	4/7	4/8	4/9	4/10	4/11	4/12	4/13
平均気温(℃)	7.4	4.1	1.5	2.6	3.2	2.6	1.7	1.4	2.4	3.9
最高気温(℃)	14.2	8.2	5.2	8.0	9.9	9.3	8.5	7.7	8.5	11.0
最低気温(℃)	0.6	0.0	-2.2	-2.9	-3.6	-4.1	-5.1	-4.9	-3.8	-3.3
平均気温平年値(℃)	2.2	2.5	2.8	3.1	3.4	3.7	3.9	4.2	4.4	4.7
日照時間(時間)	9.0	3.8	0.8	2.8	5.1	5.7	8.0	6.5	7.0	8.8
日照時間平年値(時間)	5.1	5.1	5.2	5.2	5.2	5.2	5.2	5.3	5.3	5.3
降水量(mm)	2.6	1.9	3.6	2.5	0.6	0.4	0.2	0.2	0.3	0.1
降水量平年値(mm)	1.6	1.6	1.7	1.7	1.7	1.8	1.8	1.8	1.8	1.8
天気										

### (2) この先1か月の週単位予報

	1週目の予報 (4/4～4/10)	2週目の予報 (4/11～4/17)	3週目の予報 (4/18～4/24)	4週目の予報 (4/25～5/1)
平均気温(℃)	3.3	4.5	7.2	8.6
平均気温平年値(℃)	3.1	4.9	6.6	8.2
日照時間(時間)	36.6	33.3	34.4	40.3
日照時間平年値(時間)	36.2	37.4	39.0	40.6
降水量(mm)	11.9	8.2	9.9	9.5
降水量平年値(mm)	11.9	12.6	12.8	14.5
晴れ日数(日)	2.7	3.0	2.2	3.2
くもり日数(日)	1.3	1.7	1.9	1.3
雨日数(日)	3.0	2.3	2.9	2.5

### (3) この先1か月の傾向(平均気温・日照時間・降水量)



# 野菜主産地のこの先1か月の気象情報(4/4～5/1 旭川)

2020年4月3日作成 

## 1. この先10日間の見通し











低気圧や寒気の影響で曇りの日が多く、4日から7日にかけては、雪や雨が降るでしょう。10日以降は、おおむね晴れる見込みです。

## 2. この先1か月の見通し

気温は日本海側と太平洋側では暖かい空気に覆われやすいため、平年並か高いでしょう。オホーツク海側ではほぼ平年並の見込みですが、期間のはじめに寒気の影響を受ける時期があるでしょう。降水量・日照時間はほぼ平年並でしょう。

## 3. この先1か月の気象状況

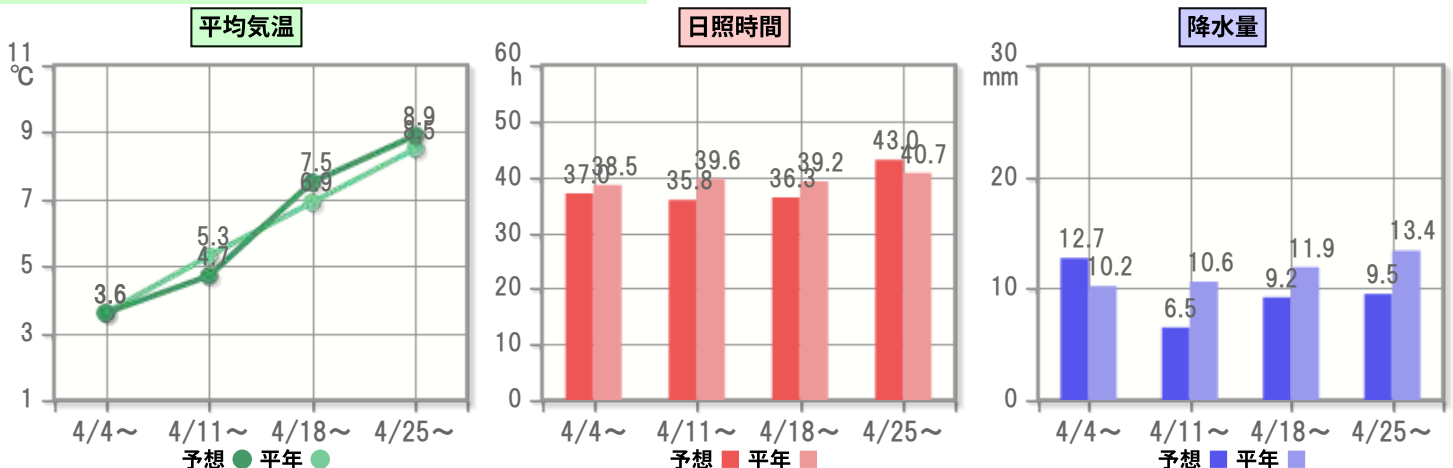
### (1) 10日先までの詳細予報

	4/4	4/5	4/6	4/7	4/8	4/9	4/10	4/11	4/12	4/13
平均気温(℃)	6.8	4.0	2.0	3.0	3.7	3.1	2.5	2.0	2.8	4.3
最高気温(℃)	14.2	7.8	4.9	7.5	9.6	9.1	8.5	7.5	8.4	11.0
最低気温(℃)	-0.6	0.1	-1.0	-1.6	-2.3	-2.9	-3.6	-3.5	-2.9	-2.4
平均気温平年値(℃)	2.9	3.1	3.4	3.6	3.9	4.1	4.4	4.6	4.8	5.0
日照時間(時間)	8.3	5.8	0.7	2.7	4.7	5.3	7.8	5.2	6.8	8.6
日照時間平年値(時間)	5.4	5.5	5.5	5.5	5.5	5.5	5.6	5.6	5.6	5.6
降水量(mm)	3.3	2.5	3.1	2.5	0.7	0.5	0.1	0.2	0.2	0.1
降水量平年値(mm)	1.4	1.4	1.4	1.5	1.5	1.5	1.5	1.5	1.5	1.5
天気										

### (2) この先1か月の週単位予報

	1週目の予報 (4/4～4/10)	2週目の予報 (4/11～4/17)	3週目の予報 (4/18～4/24)	4週目の予報 (4/25～5/1)
平均気温(℃)	3.6	4.7	7.5	8.9
平均気温平年値(℃)	3.6	5.3	6.9	8.5
日照時間(時間)	37.0	35.8	36.3	43.0
日照時間平年値(時間)	38.5	39.6	39.2	40.7
降水量(mm)	12.7	6.5	9.2	9.5
降水量平年値(mm)	10.2	10.6	11.9	13.4
晴れ日数(日)	2.9	3.8	2.9	3.6
くもり日数(日)	1.1	1.6	2.0	1.7
雨日数(日)	3.0	1.6	2.1	1.7

### (3) この先1か月の傾向(平均気温・日照時間・降水量)



# 野菜主産地のこの先1か月の気象情報(4/4～5/1 北見)

2020年4月3日作成 🍷

## 1. この先10日間の見通し

低気圧や前線の影響で曇りの日が多く、5日から7日にかけては、雪や雨が降るでしょう。後半も雲の取れにくい天気となる見込みです。

## 2. この先1か月の見通し

気温は日本海側と太平洋側では暖かい空気に覆われやすいため、平年並か高いでしょう。オホーツク海側ではほぼ平年並の見込みですが、期間のはじめに寒気の影響を受ける時期があるでしょう。降水量・日照時間はほぼ平年並でしょう。

## 3. この先1か月の気象状況

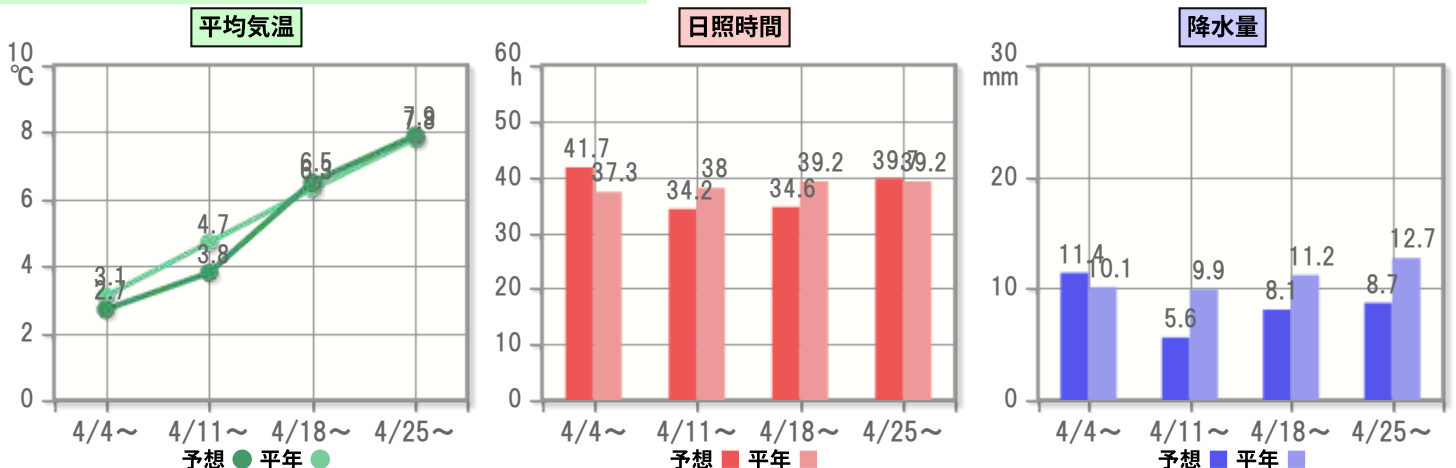
### (1) 10日先までの詳細予報

	4/4	4/5	4/6	4/7	4/8	4/9	4/10	4/11	4/12	4/13
平均気温(℃)	5.9	4.3	1.8	2.0	1.9	1.5	0.8	0.4	1.3	3.0
最高気温(℃)	14.1	7.0	7.1	7.4	8.5	8.2	7.5	6.6	7.0	10.3
最低気温(℃)	-2.4	1.6	-3.5	-3.5	-4.7	-5.1	-6.0	-5.7	-4.4	-4.3
平均気温平年値(℃)	2.3	2.6	2.9	3.1	3.4	3.6	3.8	4.1	4.3	4.5
日照時間(時間)	10.6	5.8	3.9	4.8	6.2	6.7	7.5	4.3	5.4	8.5
日照時間平年値(時間)	5.4	5.4	5.3	5.3	5.3	5.3	5.3	5.3	5.4	5.4
降水量(mm)	1.3	3.9	2.5	2.5	0.5	0.4	0.2	0.9	0.6	0.2
降水量平年値(mm)	1.5	1.5	1.5	1.4	1.4	1.4	1.4	1.4	1.4	1.4
天気	☀️	☀️	☁️	☁️	☀️	☀️	☀️	☁️	☀️	☀️


### (2) この先1か月の週単位予報

	1週目の予報 (4/4～4/10)	2週目の予報 (4/11～4/17)	3週目の予報 (4/18～4/24)	4週目の予報 (4/25～5/1)
平均気温(℃)	2.7	3.8	6.5	7.9
平均気温平年値(℃)	3.1	4.7	6.3	7.8
日照時間(時間)	41.7	34.2	34.6	39.7
日照時間平年値(時間)	37.3	38.0	39.2	39.2
降水量(mm)	11.4	5.6	8.1	8.7
降水量平年値(mm)	10.1	9.9	11.2	12.7
晴れ日数(日)	2.2	3.3	2.8	3.4
くもり日数(日)	1.8	1.6	2.2	1.9
雨日数(日)	3.0	2.1	2.0	1.7

### (3) この先1か月の傾向(平均気温・日照時間・降水量)



# 野菜主産地のこの先1か月の気象情報(4/4~5/1 小清水)

2020年4月3日作成 

## 1. この先10日間の見通し











低気圧や寒気の影響で曇りの日が多く、4日から5日は雨となり、6日から7日にかけては、雪となるでしょう。後半も雲の取れにくい天気となる見込みです。

## 2. この先1か月の見通し

気温は日本海側と太平洋側では暖かい空気に覆われやすいため、平年並か高いでしょう。オホーツク海側ではほぼ平年並の見込みですが、期間のはじめに寒気の影響を受ける時期があるでしょう。降水量・日照時間はほぼ平年並でしょう。

## 3. この先1か月の気象状況

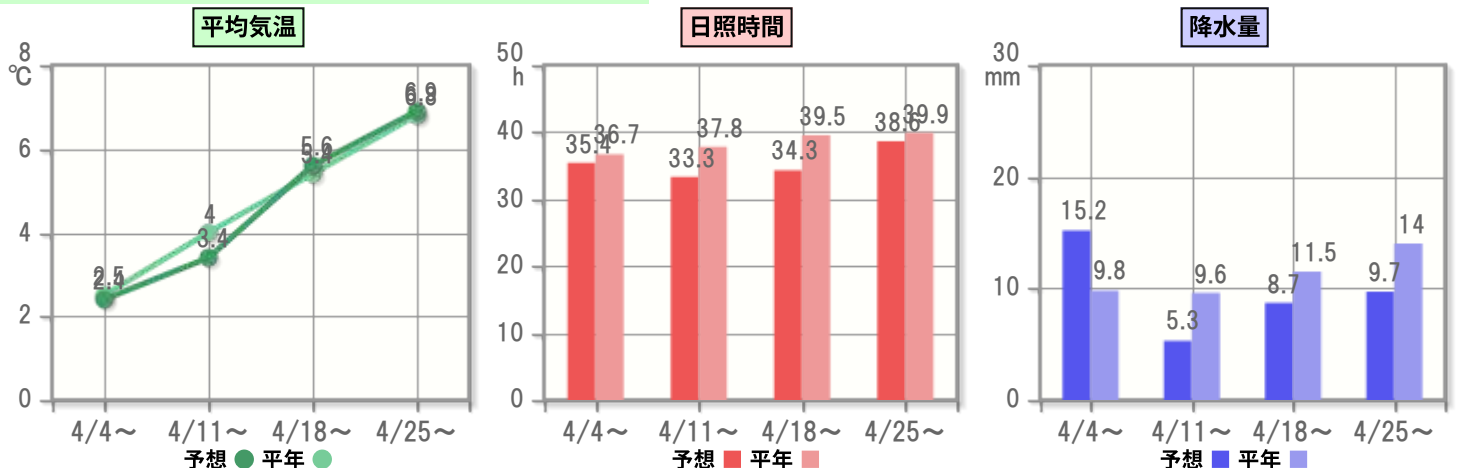
### (1) 10日先までの詳細予報

	4/4	4/5	4/6	4/7	4/8	4/9	4/10	4/11	4/12	4/13
平均気温(°C)	6.0	3.6	2.1	1.8	2.0	1.5	0.8	0.5	1.2	2.8
最高気温(°C)	13.4	6.2	6.2	6.1	7.4	6.8	6.3	5.5	5.7	8.6
最低気温(°C)	-1.5	1.0	-2.1	-2.5	-3.5	-3.9	-4.8	-4.4	-3.3	-3.1
平均気温平年値(°C)	1.8	2.0	2.3	2.5	2.7	2.9	3.2	3.4	3.6	3.8
日照時間(時間)	6.7	1.9	3.5	3.7	5.4	6.8	7.6	4.2	5.6	8.4
日照時間平年値(時間)	5.2	5.2	5.2	5.2	5.3	5.3	5.3	5.3	5.3	5.4
降水量(mm)	3.0	6.0	2.5	2.5	0.5	0.5	0.3	0.8	0.5	0.2
降水量平年値(mm)	1.4	1.4	1.4	1.4	1.4	1.4	1.4	1.4	1.3	1.3
天気										

### (2) この先1か月の週単位予報

	1週目の予報 (4/4~4/10)	2週目の予報 (4/11~4/17)	3週目の予報 (4/18~4/24)	4週目の予報 (4/25~5/1)
平均気温(°C)	2.4	3.4	5.6	6.9
平均気温平年値(°C)	2.5	4.0	5.4	6.8
日照時間(時間)	35.4	33.3	34.3	38.6
日照時間平年値(時間)	36.7	37.8	39.5	39.9
降水量(mm)	15.2	5.3	8.7	9.7
降水量平年値(mm)	9.8	9.6	11.5	14.0
晴れ日数(日)	2.4	3.3	2.3	3.3
くもり日数(日)	1.6	1.6	2.0	1.9
雨日数(日)	3.0	2.1	2.7	1.8

### (3) この先1か月の傾向(平均気温・日照時間・降水量)



# 野菜主産地のこの先1か月の気象情報(4/4～5/1 岩見沢)

2020年4月3日作成 🍷

## 1. この先10日間の見通し

低気圧や寒気の影響で曇りの日が多く、4日から5日は雨となり、6日から7日にかけては、雪となるでしょう。10日以降は、おおむね晴れる見込みです。

## 2. この先1か月の見通し

気温は日本海側と太平洋側では暖かい空気に覆われやすいため、平年並か高いでしょう。オホーツク海側ではほぼ平年並の見込みですが、期間のはじめに寒気の影響を受ける時期があるでしょう。降水量・日照時間はほぼ平年並でしょう。

## 3. この先1か月の気象状況

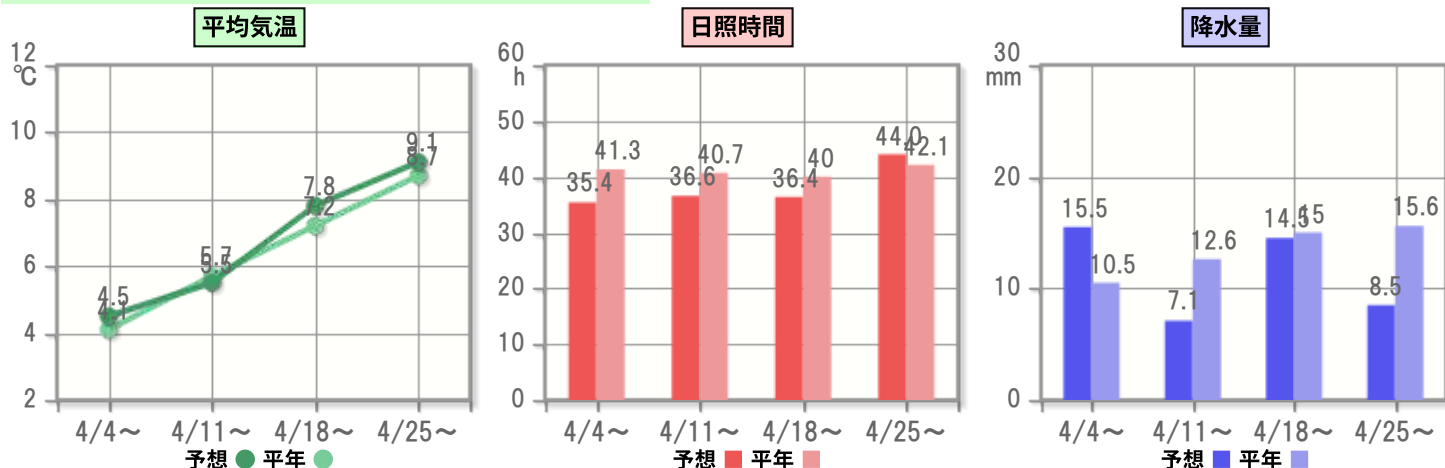
### (1) 10日先までの詳細予報

	4/4	4/5	4/6	4/7	4/8	4/9	4/10	4/11	4/12	4/13
平均気温(°C)	8.2	4.6	2.5	4.5	4.6	4.4	3.6	3.5	3.8	5.1
最高気温(°C)	14.4	7.7	5.7	9.0	10.0	9.7	8.9	8.6	9.0	11.1
最低気温(°C)	2.0	1.4	-0.7	0.0	-0.8	-0.9	-1.7	-1.6	-1.4	-0.8
平均気温平年値(°C)	3.3	3.6	3.9	4.1	4.3	4.6	4.8	5.0	5.2	5.5
日照時間(時間)	6.7	1.9	0.9	3.1	4.8	5.3	8.0	6.9	7.4	8.9
日照時間平年値(時間)	5.9	5.9	5.9	5.9	5.9	5.9	5.9	5.9	5.8	5.8
降水量(mm)	3.6	2.8	4.0	2.5	1.5	0.9	0.3	0.4	0.3	0.1
降水量平年値(mm)	1.4	1.4	1.5	1.5	1.5	1.6	1.6	1.7	1.7	1.8
天気	☁️	☁️	☁️	☁️	☁️	☁️	☁️	☁️	☁️	☁️

### (2) この先1か月の週単位予報

	1週目の予報 (4/4～4/10)	2週目の予報 (4/11～4/17)	3週目の予報 (4/18～4/24)	4週目の予報 (4/25～5/1)
平均気温(°C)	4.5	5.5	7.8	9.1
平均気温平年値(°C)	4.1	5.7	7.2	8.7
日照時間(時間)	35.4	36.6	36.4	44.0
日照時間平年値(時間)	41.3	40.7	40.0	42.1
降水量(mm)	15.5	7.1	14.5	8.5
降水量平年値(mm)	10.5	12.6	15.0	15.6
晴れ日数(日)	2.9	3.9	2.9	3.6
くもり日数(日)	1.6	1.5	1.9	1.7
雨日数(日)	2.5	1.6	2.2	1.7

### (3) この先1か月の傾向(平均気温・日照時間・降水量)





# 野菜主産地のこの先1か月の気象情報(4/4～5/1 函館)

2020年4月3日作成 

## 1. この先10日間の見通し











低気圧や寒気の影響で前半は曇りの日が多く、4日から6日は雪や雨が降るでしょう。後半は晴れる日が多くなる見込みです。

## 2. この先1か月の見通し

気温は日本海側と太平洋側では暖かい空気に覆われやすいため、平年並か高いでしょう。オホーツク海側ではほぼ平年並の見込みですが、期間のはじめに寒気の影響を受ける時期があるでしょう。降水量・日照時間はほぼ平年並でしょう。

## 3. この先1か月の気象状況

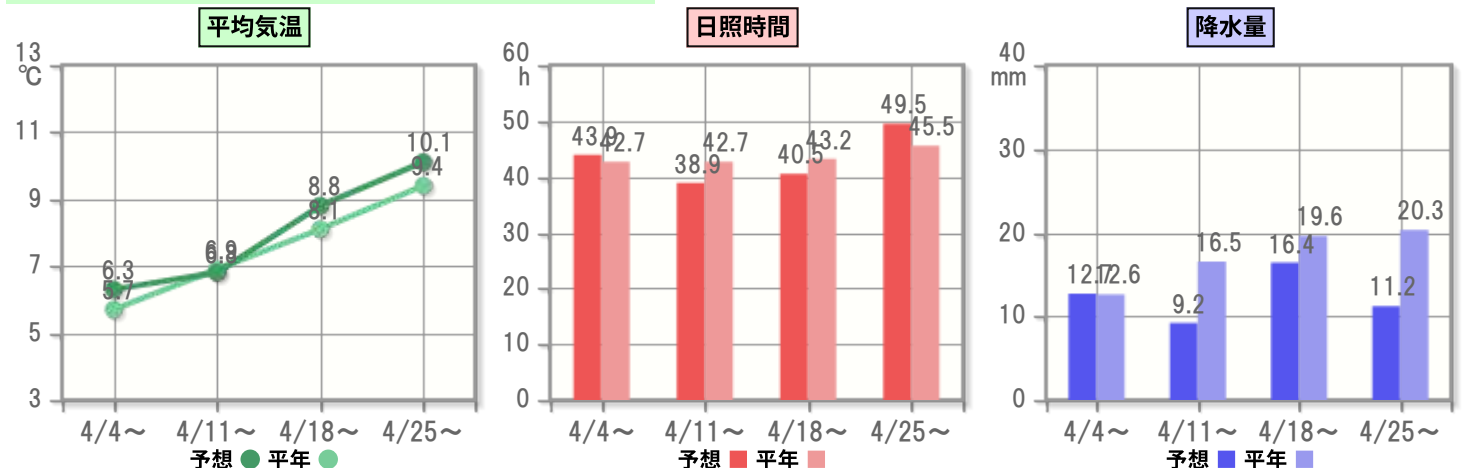
### (1) 10日先までの詳細予報

	4/4	4/5	4/6	4/7	4/8	4/9	4/10	4/11	4/12	4/13
平均気温(℃)	10.9	5.2	4.3	6.8	6.1	6.2	5.0	5.6	5.6	6.4
最高気温(℃)	15.1	8.4	7.6	11.6	11.6	11.3	10.0	10.4	10.4	11.9
最低気温(℃)	6.7	1.9	0.9	2.0	0.7	1.0	0.0	0.8	0.8	0.9
平均気温平年値(℃)	5.1	5.3	5.5	5.7	5.9	6.1	6.3	6.4	6.6	6.7
日照時間(時間)	6.4	0.0	3.3	9.2	7.9	8.2	7.8	7.2	7.6	8.7
日照時間平年値(時間)	6.1	6.1	6.1	6.1	6.1	6.1	6.1	6.1	6.1	6.1
降水量(mm)	4.3	5.3	2.5	0.1	0.1	0.1	0.3	0.4	0.3	0.1
降水量平年値(mm)	1.7	1.7	1.7	1.8	1.8	1.9	2.0	2.1	2.2	2.3
天気										

### (2) この先1か月の週単位予報


	1週目の予報 (4/4～4/10)	2週目の予報 (4/11～4/17)	3週目の予報 (4/18～4/24)	4週目の予報 (4/25～5/1)
平均気温(℃)	6.3	6.8	8.8	10.1
平均気温平年値(℃)	5.7	6.9	8.1	9.4
日照時間(時間)	43.9	38.9	40.5	49.5
日照時間平年値(時間)	42.7	42.7	43.2	45.5
降水量(mm)	12.7	9.2	16.4	11.2
降水量平年値(mm)	12.6	16.5	19.6	20.3
晴れ日数(日)	3.9	4.1	3.4	4.3
くもり日数(日)	1.0	1.2	1.7	1.0
雨日数(日)	2.1	1.7	1.9	1.7

### (3) この先1か月の傾向(平均気温・日照時間・降水量)





# 野菜主産地のこの先1か月の気象情報 (4/4～5/1 田代)

2020年4月3日作成 

## 1. この先10日間の見通し











高気圧に覆われて晴れる日もありますが、低気圧や湿った空気の影響で雲が広がりやすく、5日は一時雨となり、9日も一時雨となる見込みです。

## 2. この先1か月の見通し

気温はほぼ平年並の見込みですが、期間の前半は寒気の影響を受けやすく、平年並か低いでしょう。降水量と日照時間は、ほぼ平年並の見込みです。

## 3. この先1か月の気象状況

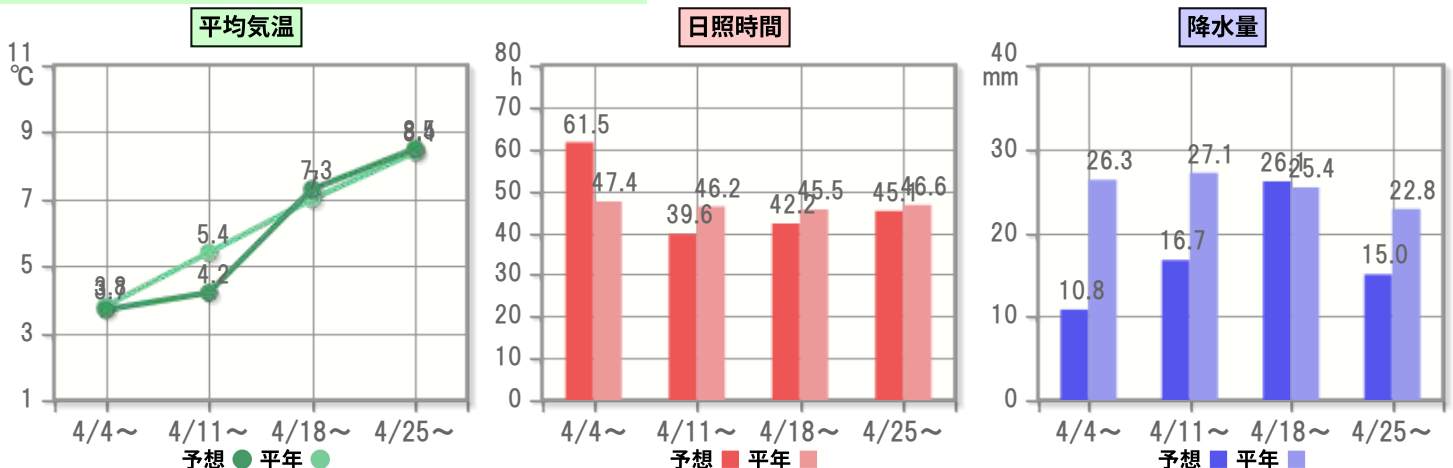
### (1) 10日先までの詳細予報

	4/4	4/5	4/6	4/7	4/8	4/9	4/10	4/11	4/12	4/13
平均気温(°C)	5.4	0.0	2.1	4.6	6.4	4.2	2.7	2.4	1.7	2.9
最高気温(°C)	11.5	2.8	8.2	12.6	13.3	8.8	7.8	7.7	6.7	9.2
最低気温(°C)	-0.8	-2.7	-3.9	-3.4	-0.6	-0.4	-2.4	-3.0	-3.4	-3.3
平均気温平年値(°C)	3.0	3.3	3.6	3.8	4.1	4.3	4.5	4.7	5.0	5.2
日照時間(時間)	12.6	11.7	11.8	12.0	9.9	2.9	7.2	7.5	5.9	9.4
日照時間平年値(時間)	6.7	6.8	6.8	6.8	6.8	6.8	6.7	6.7	6.7	6.6
降水量(mm)	0.1	3.6	0.0	0.0	0.0	5.1	1.9	0.3	0.3	0.1
降水量平年値(mm)	3.6	3.7	3.7	3.8	3.8	3.8	3.9	3.9	3.9	3.9
天気										

### (2) この先1か月の週単位予報

	1週目の予報 (4/4～4/10)	2週目の予報 (4/11～4/17)	3週目の予報 (4/18～4/24)	4週目の予報 (4/25～5/1)
平均気温(°C)	3.7	4.2	7.3	8.5
平均気温平年値(°C)	3.8	5.4	7.0	8.4
日照時間(時間)	61.5	39.6	42.2	45.1
日照時間平年値(時間)	47.4	46.2	45.5	46.6
降水量(mm)	10.8	16.7	26.1	15.0
降水量平年値(mm)	26.3	27.1	25.4	22.8
晴れ日数(日)	4.5	3.9	3.5	3.9
くもり日数(日)	1.2	0.9	0.6	1.2
雨日数(日)	1.3	2.2	2.9	1.9

### (3) この先1か月の傾向(平均気温・日照時間・降水量)



# 野菜主産地のこの先1か月の気象情報(4/4～5/1 沼田)

2020年4月3日作成 

## 1. この先10日間の見通し











高気圧に覆われて晴れる日もありますが、低気圧や湿った空気の影響で雲が広がりやすく、9日から10日にかけては雨となるでしょう。

## 2. この先1か月の見通し

気温はほぼ平年並の見込みですが、期間の前半は寒気の影響を受けやすく、平年並か低いでしょう。降水量と日照時間は、ほぼ平年並の見込みです。

## 3. この先1か月の気象状況

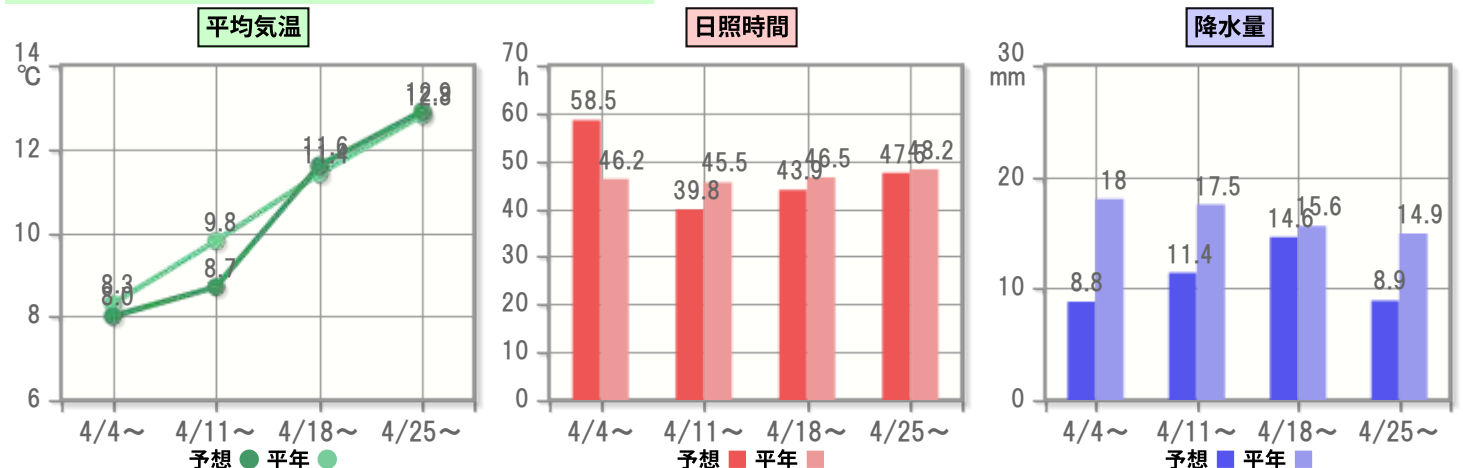
### (1) 10日先までの詳細予報

	4/4	4/5	4/6	4/7	4/8	4/9	4/10	4/11	4/12	4/13
平均気温(℃)	9.8	5.6	5.8	8.1	9.8	9.0	7.6	7.0	6.7	7.5
最高気温(℃)	19.0	10.3	13.3	18.1	18.9	14.8	14.1	14.6	13.8	15.7
最低気温(℃)	0.6	0.8	-1.8	-1.9	0.7	3.1	1.0	-0.7	-0.5	-0.8
平均気温平年値(℃)	7.5	7.8	8.0	8.3	8.5	8.8	9.0	9.2	9.4	9.6
日照時間(時間)	11.7	8.9	11.3	11.7	9.4	3.3	7.5	8.2	7.0	9.4
日照時間平年値(時間)	6.6	6.6	6.6	6.6	6.6	6.6	6.6	6.5	6.5	6.5
降水量(mm)	1.8	1.8	0.1	0.0	0.1	2.6	2.5	0.6	1.0	0.2
降水量平年値(mm)	2.5	2.5	2.6	2.6	2.6	2.6	2.6	2.6	2.6	2.5
天気										

### (2) この先1か月の週単位予報

	1週目の予報 (4/4～4/10)	2週目の予報 (4/11～4/17)	3週目の予報 (4/18～4/24)	4週目の予報 (4/25～5/1)
平均気温(℃)	8.0	8.7	11.6	12.9
平均気温平年値(℃)	8.3	9.8	11.4	12.8
日照時間(時間)	58.5	39.8	43.9	47.5
日照時間平年値(時間)	46.2	45.5	46.5	48.2
降水量(mm)	8.8	11.4	14.6	8.9
降水量平年値(mm)	18.0	17.5	15.6	14.9
晴れ日数(日)	4.2	4.1	3.9	4.2
くもり日数(日)	1.1	0.5	0.9	0.9
雨日数(日)	1.7	2.4	2.2	1.9

### (3) この先1か月の傾向(平均気温・日照時間・降水量)



# 野菜主産地のこの先1か月の気象情報(4/4~5/1 佐久)

2020年4月3日作成



## 1. この先10日間の見通し

高気圧に覆われて晴れる日もありますが、低気圧や湿った空気の影響で雲が広がりやすく、9日から10日にかけては雨や雪となるでしょう。

## 2. この先1か月の見通し

気温はほぼ平年並の見込みですが、期間の前半は寒気の影響を受けやすく、平年並か低いでしょう。降水量と日照時間は、ほぼ平年並の見込みです。

## 3. この先1か月の気象状況

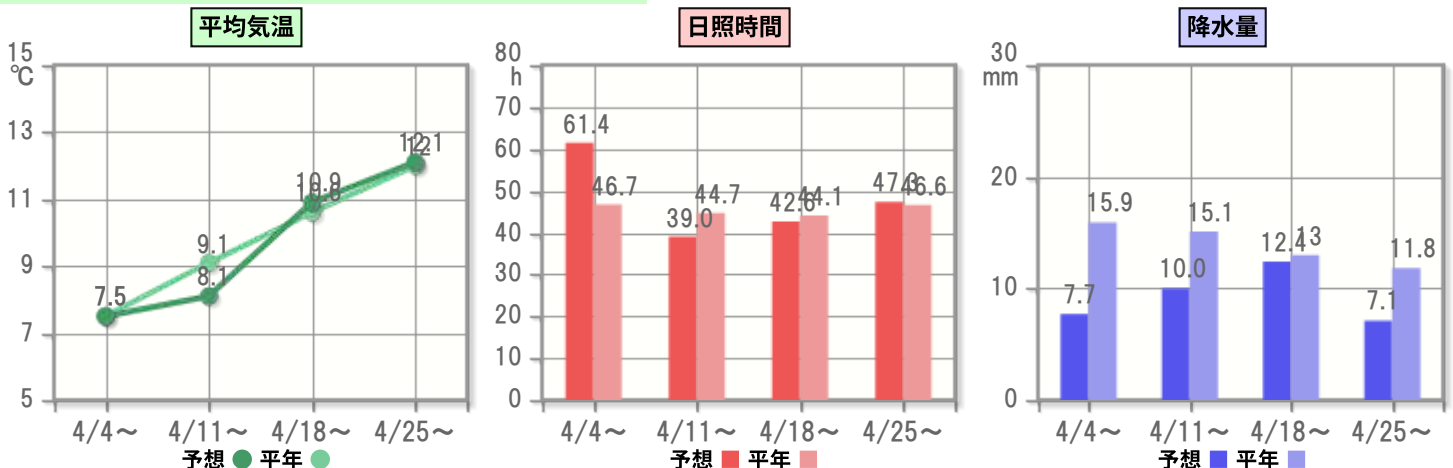
### (1) 10日先までの詳細予報

	4/4	4/5	4/6	4/7	4/8	4/9	4/10	4/11	4/12	4/13
平均気温(°C)	8.2	5.2	5.6	7.9	10.1	8.6	7.3	6.6	6.0	6.9
最高気温(°C)	17.5	9.4	14.7	18.0	19.0	14.1	13.3	13.6	12.9	15.0
最低気温(°C)	-1.1	0.9	-3.5	-2.2	1.2	3.1	1.2	-0.4	-0.9	-1.2
平均気温平年値(°C)	6.7	7.0	7.2	7.5	7.8	8.0	8.2	8.5	8.7	8.9
日照時間(時間)	11.7	11.7	12.5	12.0	10.5	2.8	7.1	7.7	6.8	9.9
日照時間平年値(時間)	6.6	6.7	6.7	6.7	6.7	6.7	6.6	6.6	6.5	6.4
降水量(mm)	0.1	0.2	0.0	0.0	0.0	3.7	3.6	0.3	0.5	0.1
降水量平年値(mm)	2.2	2.2	2.3	2.3	2.3	2.3	2.3	2.3	2.2	2.2
天気										

### (2) この先1か月の週単位予報

	1週目の予報 (4/4~4/10)	2週目の予報 (4/11~4/17)	3週目の予報 (4/18~4/24)	4週目の予報 (4/25~5/1)
平均気温(°C)	7.5	8.1	10.9	12.1
平均気温平年値(°C)	7.5	9.1	10.6	12.0
日照時間(時間)	61.4	39.0	42.6	47.3
日照時間平年値(時間)	46.7	44.7	44.1	46.6
降水量(mm)	7.7	10.0	12.4	7.1
降水量平年値(mm)	15.9	15.1	13.0	11.8
晴れ日数(日)	4.8	3.9	3.9	4.2
くもり日数(日)	0.6	1.1	0.9	1.1
雨日数(日)	1.6	2.0	2.2	1.7

### (3) この先1か月の傾向(平均気温・日照時間・降水量)



# 野菜主産地のこの先1か月の気象情報(4/4～5/1 野辺山)

2020年4月3日作成



## 1. この先10日間の見通し

高気圧に覆われて晴れる日もありますが、低気圧や湿った空気の影響で雲が広がりやすく、9日から10日にかけては雨や雪となるでしょう。

## 2. この先1か月の見通し

気温はほぼ平年並の見込みですが、期間の前半は寒気の影響を受けやすく、平年並か低いでしょう。降水量と日照時間は、ほぼ平年並の見込みです。

## 3. この先1か月の気象状況

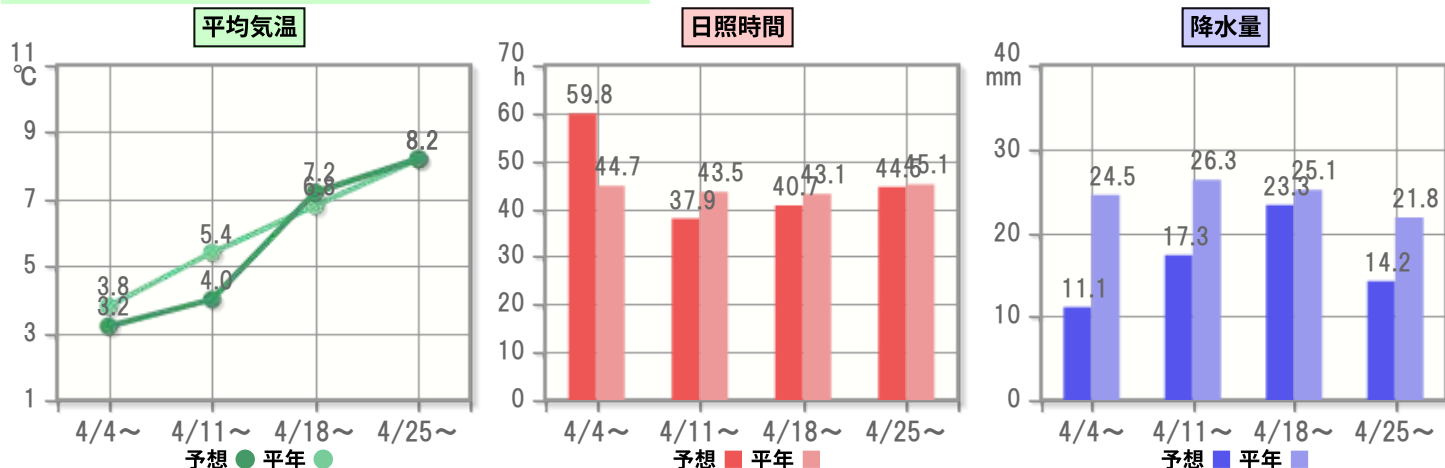
### (1) 10日先までの詳細予報

	4/4	4/5	4/6	4/7	4/8	4/9	4/10	4/11	4/12	4/13
平均気温(°C)	4.1	0.3	0.6	3.3	5.6	4.6	2.7	1.9	1.2	2.2
最高気温(°C)	10.9	4.3	8.5	12.3	13.2	9.5	8.2	7.8	7.0	9.3
最低気温(°C)	-2.8	-3.6	-7.2	-5.8	-2.1	-0.3	-2.8	-4.0	-4.6	-4.9
平均気温平年値(°C)	3.1	3.3	3.6	3.9	4.1	4.3	4.6	4.8	5.0	5.2
日照時間(時間)	11.7	12.7	12.5	11.6	10.0	2.4	6.7	7.3	6.3	9.6
日照時間平年値(時間)	6.3	6.4	6.4	6.4	6.4	6.4	6.4	6.3	6.3	6.3
降水量(mm)	0.3	0.1	0.0	0.0	0.0	5.8	5.0	0.3	0.5	0.1
降水量平年値(mm)	3.4	3.4	3.5	3.5	3.5	3.6	3.6	3.7	3.7	3.7
天気										

### (2) この先1か月の週単位予報

	1週目の予報 (4/4～4/10)	2週目の予報 (4/11～4/17)	3週目の予報 (4/18～4/24)	4週目の予報 (4/25～5/1)
平均気温(°C)	3.2	4.0	7.2	8.2
平均気温平年値(°C)	3.8	5.4	6.8	8.2
日照時間(時間)	59.8	37.9	40.7	44.5
日照時間平年値(時間)	44.7	43.5	43.1	45.1
降水量(mm)	11.1	17.3	23.3	14.2
降水量平年値(mm)	24.5	26.3	25.1	21.8
晴れ日数(日)	4.5	3.9	3.6	4.0
くもり日数(日)	0.7	0.7	0.8	1.1
雨日数(日)	1.8	2.4	2.6	1.9

### (3) この先1か月の傾向(平均気温・日照時間・降水量)



# 野菜主産地のこの先1か月の気象情報(4/4～5/1 松本)

2020年4月3日作成



## 1. この先10日間の見通し

高気圧に覆われて、晴れる日が多くなりますが、低気圧や湿った空気の影響で後半は雲が多く、9日は雨となるでしょう。

## 2. この先1か月の見通し

気温はほぼ平年並の見込みですが、期間の前半は寒気の影響を受けやすく、平年並か低いでしょう。降水量と日照時間は、ほぼ平年並の見込みです。

## 3. この先1か月の気象状況

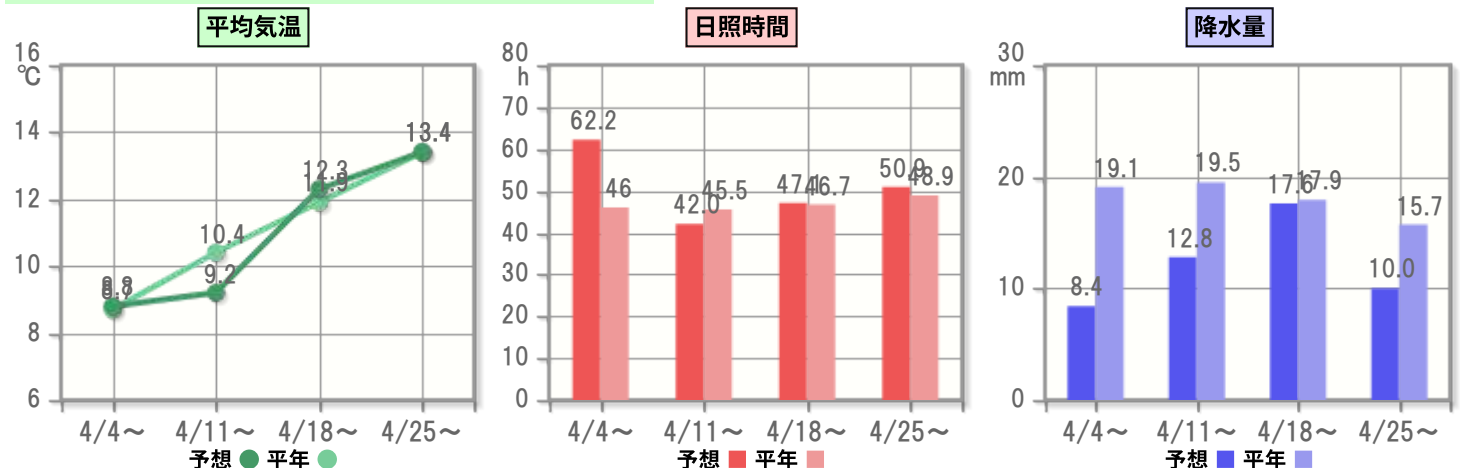
### (1) 10日先までの詳細予報

	4/4	4/5	4/6	4/7	4/8	4/9	4/10	4/11	4/12	4/13
平均気温(℃)	10.1	4.8	7.4	9.8	11.9	9.6	8.6	7.8	7.2	8.7
最高気温(℃)	16.6	8.2	15.1	19.0	20.3	14.9	14.5	13.9	13.1	16.1
最低気温(℃)	3.5	1.4	-0.3	0.5	3.5	4.2	2.7	1.6	1.3	1.2
平均気温平年値(℃)	7.8	8.1	8.4	8.7	9.0	9.2	9.4	9.7	9.9	10.1
日照時間(時間)	10.7	9.8	12.3	12.3	11.2	4.1	7.9	7.4	7.3	10.5
日照時間平年値(時間)	6.5	6.5	6.6	6.6	6.6	6.6	6.6	6.5	6.5	6.5
降水量(mm)	0.4	0.2	0.0	0.0	0.0	5.8	2.0	0.4	0.4	0.1
降水量平年値(mm)	2.6	2.7	2.7	2.7	2.8	2.8	2.8	2.8	2.8	2.8
天気										


### (2) この先1か月の週単位予報

	1週目の予報 (4/4～4/10)	2週目の予報 (4/11～4/17)	3週目の予報 (4/18～4/24)	4週目の予報 (4/25～5/1)
平均気温(℃)	8.8	9.2	12.3	13.4
平均気温平年値(℃)	8.7	10.4	11.9	13.4
日照時間(時間)	62.2	42.0	47.1	50.9
日照時間平年値(時間)	46.0	45.5	46.7	48.9
降水量(mm)	8.4	12.8	17.6	10.0
降水量平年値(mm)	19.1	19.5	17.9	15.7
晴れ日数(日)	5.0	4.1	4.0	4.6
くもり日数(日)	0.7	1.1	0.9	1.0
雨日数(日)	1.3	1.8	2.1	1.4

### (3) この先1か月の傾向(平均気温・日照時間・降水量)



# 野菜主産地のこの先1か月の気象情報(4/4~5/1 熊谷)

2020年4月3日作成 

## 1. この先10日間の見通し











高気圧に覆われて、前半は晴れる日が多くなりますが、低気圧や湿った空気の影響で後半は雲が多く、9日から10日は雨となり、12日も一時雨となるでしょう。

## 2. この先1か月の見通し

気温はほぼ平年並の見込みですが、期間の前半は寒気の影響を受けやすく、平年並か低いでしょう。降水量と日照時間は、ほぼ平年並の見込みです。

## 3. この先1か月の気象状況

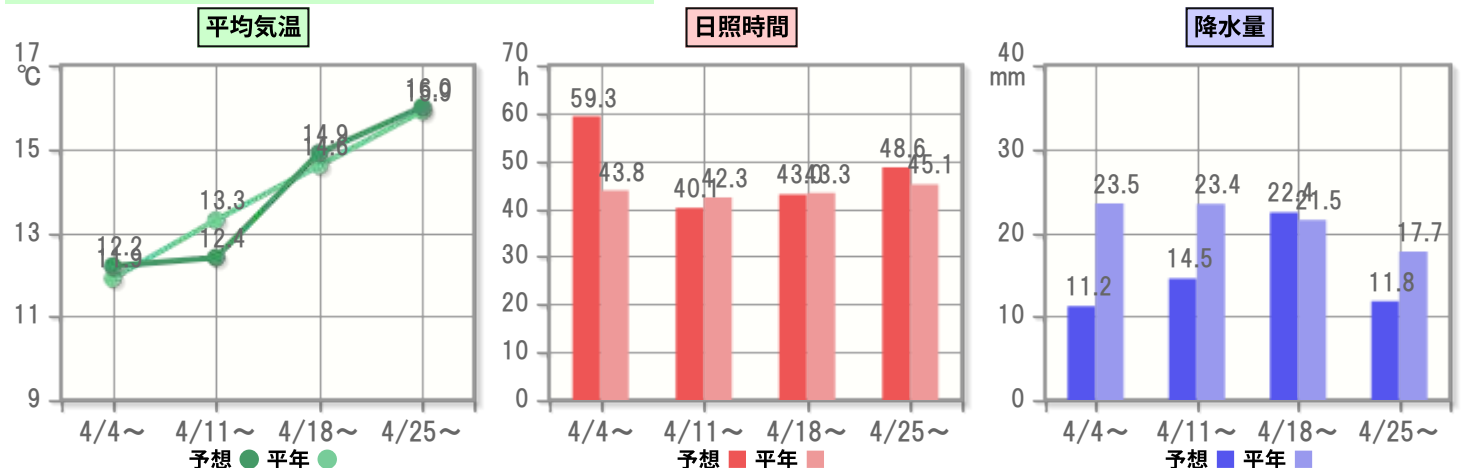
### (1) 10日先までの詳細予報

	4/4	4/5	4/6	4/7	4/8	4/9	4/10	4/11	4/12	4/13
平均気温(°C)	13.7	13.3	11.0	12.0	13.5	11.9	11.6	11.1	10.8	11.8
最高気温(°C)	21.3	17.6	19.9	21.1	21.6	16.7	17.1	17.7	17.5	19.6
最低気温(°C)	6.0	8.9	2.2	2.9	5.4	7.0	6.0	4.4	4.1	3.9
平均気温平年値(°C)	11.2	11.5	11.7	12.0	12.2	12.4	12.6	12.8	13.0	13.2
日照時間(時間)	12.6	12.7	12.4	10.7	8.4	2.1	6.2	8.6	7.3	10.3
日照時間平年値(時間)	6.3	6.3	6.3	6.3	6.2	6.2	6.2	6.1	6.1	6.1
降水量(mm)	0.0	0.0	0.0	0.0	0.0	5.5	5.6	0.5	3.5	0.2
降水量平年値(mm)	3.2	3.2	3.3	3.4	3.4	3.5	3.5	3.5	3.4	3.4
天気										

### (2) この先1か月の週単位予報

	1週目の予報 (4/4~4/10)	2週目の予報 (4/11~4/17)	3週目の予報 (4/18~4/24)	4週目の予報 (4/25~5/1)
平均気温(°C)	12.2	12.4	14.9	16.0
平均気温平年値(°C)	11.9	13.3	14.6	15.9
日照時間(時間)	59.3	40.1	43.0	48.6
日照時間平年値(時間)	43.8	42.3	43.3	45.1
降水量(mm)	11.2	14.5	22.4	11.8
降水量平年値(mm)	23.5	23.4	21.5	17.7
晴れ日数(日)	4.4	3.7	3.8	4.3
くもり日数(日)	1.0	1.0	1.2	1.3
雨日数(日)	1.6	2.3	2.0	1.4

### (3) この先1か月の傾向(平均気温・日照時間・降水量)



# 野菜主産地のこの先1か月の気象情報(4/4～5/1 銚子)

2020年4月3日作成



## 1. この先10日間の見通し

高気圧に覆われて晴れる日もありますが、低気圧や湿った空気の影響で雲が広がりやすく、9日から12日にかけては、連日雨となる見込みです。

## 2. この先1か月の見通し

気温はほぼ平年並の見込みですが、期間の前半は寒気の影響を受けやすく、平年並か低いでしょう。降水量と日照時間は、ほぼ平年並の見込みです。

## 3. この先1か月の気象状況

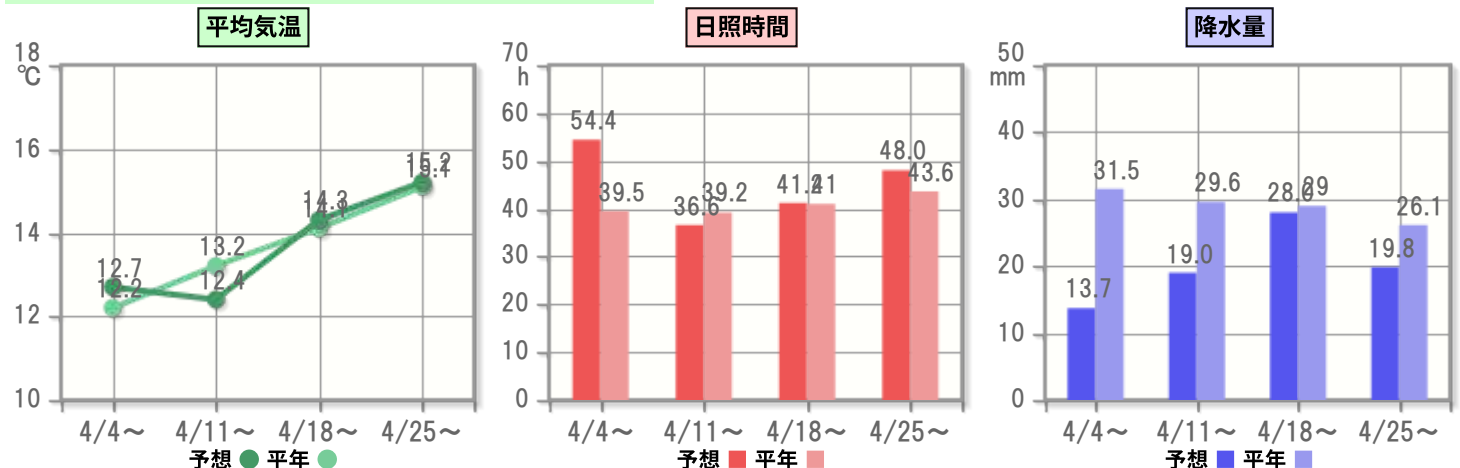
### (1) 10日先までの詳細予報

	4/4	4/5	4/6	4/7	4/8	4/9	4/10	4/11	4/12	4/13
平均気温(℃)	15.7	12.2	11.8	12.9	14.0	12.7	11.7	11.8	11.2	12.0
最高気温(℃)	19.0	14.6	16.7	17.3	17.9	15.3	14.5	15.5	14.7	16.0
最低気温(℃)	12.4	9.8	6.8	8.4	10.1	10.0	8.8	8.0	7.7	7.9
平均気温平年値(℃)	11.7	11.9	12.1	12.2	12.4	12.5	12.7	12.8	12.9	13.0
日照時間(時間)	12.6	9.5	12.5	10.1	7.2	1.9	5.4	9.1	7.2	9.9
日照時間平年値(時間)	5.6	5.6	5.6	5.7	5.7	5.7	5.6	5.6	5.6	5.6
降水量(mm)	0.3	0.7	0.0	0.0	0.0	6.3	6.3	3.5	3.5	0.4
降水量平年値(mm)	4.7	4.6	4.5	4.5	4.4	4.4	4.4	4.3	4.3	4.2
天気										

### (2) この先1か月の週単位予報

	1週目の予報 (4/4～4/10)	2週目の予報 (4/11～4/17)	3週目の予報 (4/18～4/24)	4週目の予報 (4/25～5/1)
平均気温(℃)	12.7	12.4	14.3	15.2
平均気温平年値(℃)	12.2	13.2	14.1	15.1
日照時間(時間)	54.4	36.6	41.2	48.0
日照時間平年値(時間)	39.5	39.2	41.0	43.6
降水量(mm)	13.7	19.0	28.0	19.8
降水量平年値(mm)	31.5	29.6	29.0	26.1
晴れ日数(日)	3.4	3.2	3.6	3.9
くもり日数(日)	1.8	1.1	0.9	1.0
雨日数(日)	1.8	2.7	2.5	2.1

### (3) この先1か月の傾向(平均気温・日照時間・降水量)





# 野菜主産地のこの先1か月の気象情報(4/4~5/1 横芝光)

2020年4月3日作成



## 1. この先10日間の見通し

高気圧に覆われて晴れる日もありますが、低気圧や湿った空気の影響で後半は雲が広がりやすく、9日から10日にかけて雨となり、12日も一時雨となるでしょう。

## 2. この先1か月の見通し

気温はほぼ平年並の見込みですが、期間の前半は寒気の影響を受けやすく、平年並か低いでしょう。降水量と日照時間は、ほぼ平年並の見込みです。

## 3. この先1か月の気象状況

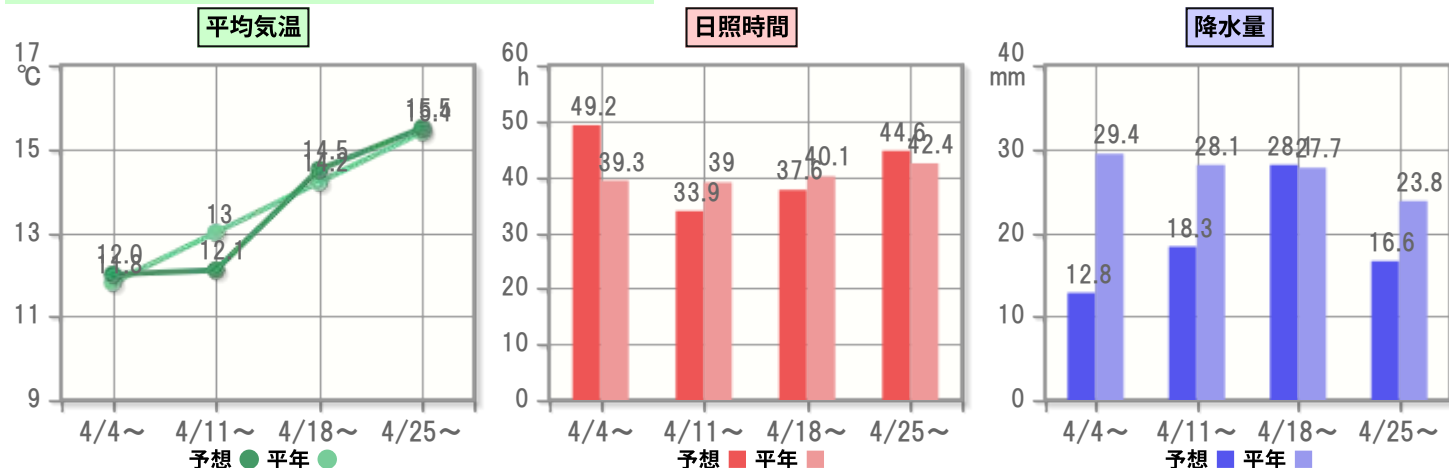
### (1) 10日先までの詳細予報

	4/4	4/5	4/6	4/7	4/8	4/9	4/10	4/11	4/12	4/13
平均気温(°C)	15.4	12.4	10.4	11.0	12.6	11.8	11.3	10.8	10.5	11.2
最高気温(°C)	21.5	15.0	18.0	18.8	19.5	16.1	15.7	16.9	16.2	17.8
最低気温(°C)	9.3	9.8	2.8	3.2	5.6	7.5	6.8	4.7	4.7	4.5
平均気温平年値(°C)	11.2	11.4	11.6	11.8	12.0	12.2	12.4	12.5	12.7	12.9
日照時間(時間)	12.6	8.6	11.1	8.7	6.8	0.9	4.1	8.0	6.3	9.4
日照時間平年値(時間)	5.6	5.6	5.6	5.7	5.6	5.6	5.6	5.6	5.6	5.6
降水量(mm)	0.2	0.5	0.0	0.0	0.0	6.4	5.8	0.6	3.5	0.4
降水量平年値(mm)	4.3	4.3	4.2	4.2	4.2	4.1	4.1	4.1	4.0	4.0
天気										

### (2) この先1か月の週単位予報

	1週目の予報 (4/4~4/10)	2週目の予報 (4/11~4/17)	3週目の予報 (4/18~4/24)	4週目の予報 (4/25~5/1)
平均気温(°C)	12.0	12.1	14.5	15.5
平均気温平年値(°C)	11.8	13.0	14.2	15.4
日照時間(時間)	49.2	33.9	37.6	44.6
日照時間平年値(時間)	39.3	39.0	40.1	42.4
降水量(mm)	12.8	18.3	28.1	16.6
降水量平年値(mm)	29.4	28.1	27.7	23.8
晴れ日数(日)	3.7	3.0	3.5	4.0
くもり日数(日)	1.4	1.4	1.0	0.8
雨日数(日)	1.9	2.6	2.5	2.2

### (3) この先1か月の傾向(平均気温・日照時間・降水量)



# 野菜主産地のこの先1か月の気象情報(4/4~5/1 下妻)

2020年4月3日作成



## 1. この先10日間の見通し

高気圧に覆われて晴れる日もありますが、低気圧や湿った空気の影響で後半は雲が広がりやすく、9日から10日にかけて雨となり、12日も一時雨となるでしょう。

## 2. この先1か月の見通し

気温はほぼ平年並の見込みですが、期間の前半は寒気の影響を受けやすく、平年並か低いでしょう。降水量と日照時間は、ほぼ平年並の見込みです。

## 3. この先1か月の気象状況

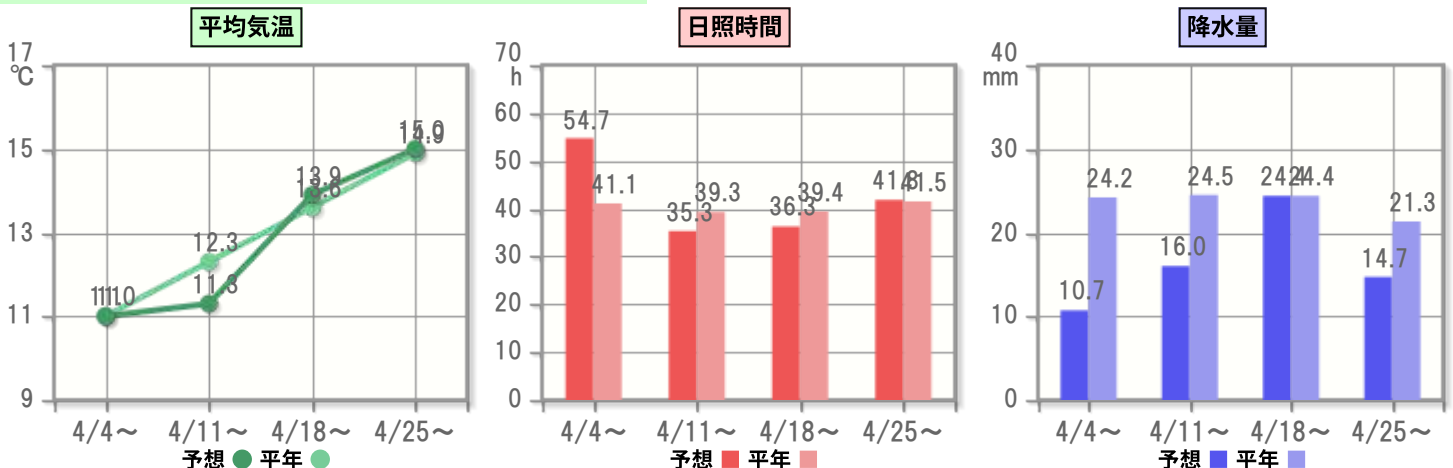
### (1) 10日先までの詳細予報

	4/4	4/5	4/6	4/7	4/8	4/9	4/10	4/11	4/12	4/13
平均気温(°C)	12.8	11.1	9.2	10.4	12.0	11.2	10.6	9.9	9.6	10.4
最高気温(°C)	20.2	14.1	18.3	19.4	19.9	15.9	15.9	16.6	16.4	18.2
最低気温(°C)	5.3	8.2	0.1	1.4	4.2	6.5	5.2	3.1	2.9	2.5
平均気温平年値(°C)	10.3	10.5	10.7	11.0	11.2	11.4	11.6	11.8	12.0	12.2
日照時間(時間)	12.6	11.7	12.4	10.2	7.4	2.0	5.8	8.6	7.0	10.0
日照時間平年値(時間)	5.9	5.9	5.9	5.9	5.9	5.8	5.8	5.7	5.7	5.6
降水量(mm)	0.1	0.1	0.0	0.0	0.0	5.5	5.1	0.4	3.5	0.2
降水量平年値(mm)	3.4	3.4	3.4	3.5	3.5	3.5	3.5	3.5	3.5	3.5
天気										

### (2) この先1か月の週単位予報

	1週目の予報 (4/4~4/10)	2週目の予報 (4/11~4/17)	3週目の予報 (4/18~4/24)	4週目の予報 (4/25~5/1)
平均気温(°C)	11.0	11.3	13.9	15.0
平均気温平年値(°C)	11.0	12.3	13.6	14.9
日照時間(時間)	54.7	35.3	36.3	41.8
日照時間平年値(時間)	41.1	39.3	39.4	41.5
降水量(mm)	10.7	16.0	24.4	14.7
降水量平年値(mm)	24.2	24.5	24.4	21.3
晴れ日数(日)	4.3	3.5	3.2	3.7
くもり日数(日)	1.0	1.2	1.3	1.3
雨日数(日)	1.7	2.3	2.5	2.0

### (3) この先1か月の傾向(平均気温・日照時間・降水量)



# 野菜主産地のこの先1か月の気象情報(4/4～5/1 三浦)

2020年4月3日作成



## 1. この先10日間の見通し

高気圧に覆われて晴れる日もありますが、低気圧や湿った空気の影響で後半は雲が広がりやすく、9日から10日にかけて雨となり、12日も一時雨となるでしょう。

## 2. この先1か月の見通し

気温はほぼ平年並の見込みですが、期間の前半は寒気の影響を受けやすく、平年並か低いでしょう。降水量と日照時間は、ほぼ平年並の見込みです。

## 3. この先1か月の気象状況

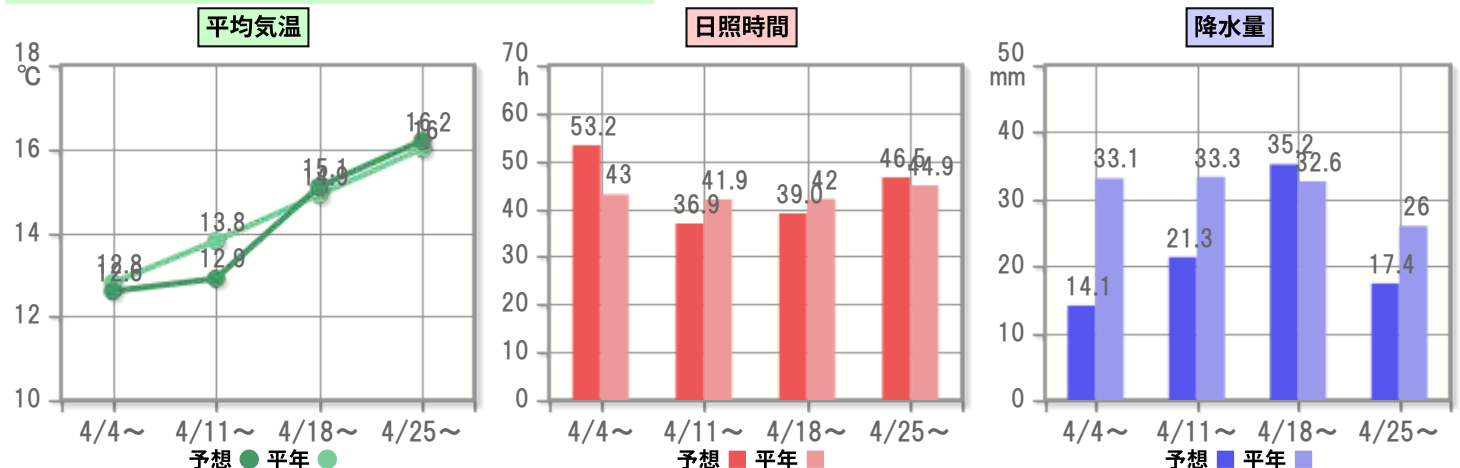
### (1) 10日先までの詳細予報

	4/4	4/5	4/6	4/7	4/8	4/9	4/10	4/11	4/12	4/13
平均気温(°C)	14.6	12.1	11.6	12.6	14.0	12.3	11.4	11.8	11.3	12.0
最高気温(°C)	18.0	13.9	17.4	18.3	19.4	16.0	15.3	16.2	15.9	17.4
最低気温(°C)	11.1	10.2	5.8	6.8	8.6	8.6	7.5	7.3	6.6	6.7
平均気温平年値(°C)	12.2	12.4	12.6	12.8	13.0	13.1	13.3	13.4	13.6	13.7
日照時間(時間)	12.6	10.7	11.1	9.7	7.9	1.4	4.5	7.7	6.5	9.6
日照時間平年値(時間)	6.0	6.1	6.2	6.2	6.2	6.2	6.1	6.1	6.1	6.0
降水量(mm)	0.1	0.1	0.0	0.0	0.0	7.1	6.8	0.8	3.5	0.3
降水量平年値(mm)	4.8	4.8	4.7	4.7	4.7	4.7	4.7	4.7	4.7	4.7
天気										

### (2) この先1か月の週単位予報

	1週目の予報 (4/4～4/10)	2週目の予報 (4/11～4/17)	3週目の予報 (4/18～4/24)	4週目の予報 (4/25～5/1)
平均気温(°C)	12.6	12.9	15.1	16.2
平均気温平年値(°C)	12.8	13.8	14.9	16.0
日照時間(時間)	53.2	36.9	39.0	46.5
日照時間平年値(時間)	43.0	41.9	42.0	44.9
降水量(mm)	14.1	21.3	35.2	17.4
降水量平年値(mm)	33.1	33.3	32.6	26.0
晴れ日数(日)	4.2	3.5	3.5	4.1
くもり日数(日)	0.9	0.9	0.9	1.0
雨日数(日)	1.9	2.6	2.6	1.9

### (3) この先1か月の傾向(平均気温・日照時間・降水量)



# 野菜主産地のこの先1か月の気象情報(4/4～5/1 御前崎)

2020年4月3日作成



## 1. この先10日間の見通し

高気圧に覆われて晴れる日が多くなりますが、低気圧や湿った空気の影響で雲が広がりやすく、9日から10日にかけて雨となるでしょう。

## 2. この先1か月の見通し

天気は数日の周期で変わり、平年と同様に晴れの日が多いでしょう。気温はほぼ平年並の見込みですが、期間の前半は平年並か低いでしょう。降水量と日照時間は、ほぼ平年並の見込みです。

## 3. この先1か月の気象状況

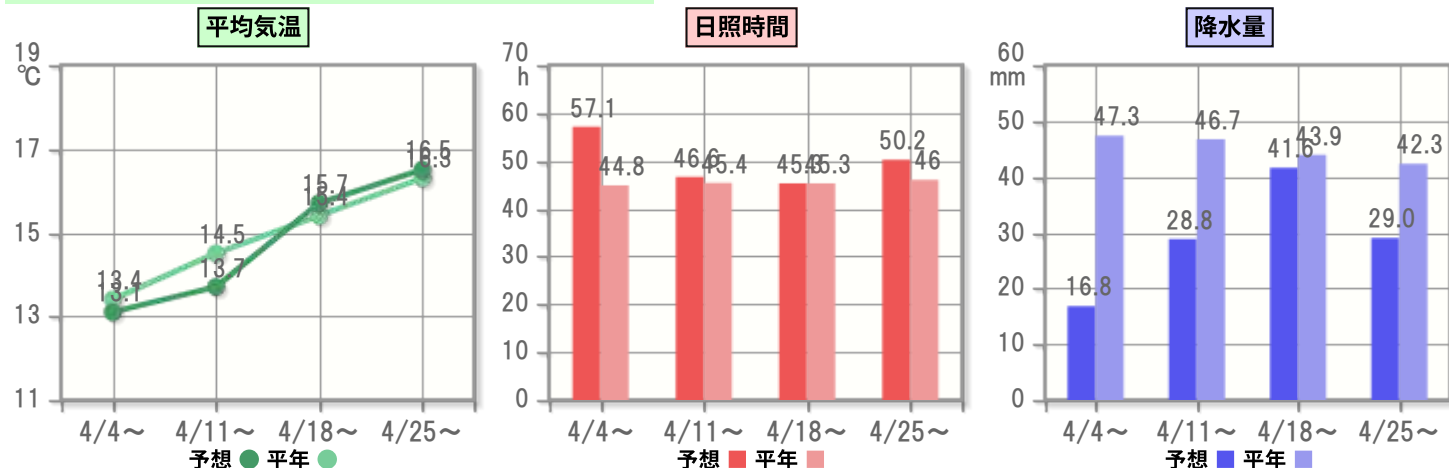
### (1) 10日先までの詳細予報

	4/4	4/5	4/6	4/7	4/8	4/9	4/10	4/11	4/12	4/13
平均気温(℃)	13.9	12.0	11.6	12.8	14.4	14.0	13.2	12.5	11.9	12.9
最高気温(℃)	17.5	15.1	17.0	17.9	19.0	17.2	16.6	16.6	15.9	17.4
最低気温(℃)	10.2	8.9	6.2	7.6	9.8	10.8	9.7	8.4	7.9	8.3
平均気温平年値(℃)	12.8	13.0	13.2	13.4	13.6	13.7	13.9	14.0	14.2	14.3
日照時間(時間)	9.8	12.6	11.8	10.4	9.4	2.2	5.0	9.1	8.0	9.5
日照時間平年値(時間)	6.3	6.3	6.4	6.4	6.4	6.5	6.5	6.5	6.5	6.5
降水量(mm)	0.2	0.1	0.0	0.0	0.0	8.6	8.0	0.3	1.0	0.1
降水量平年値(mm)	6.7	6.7	6.7	6.8	6.8	6.8	6.8	6.8	6.8	6.7
天気										


### (2) この先1か月の週単位予報

	1週目の予報 (4/4～4/10)	2週目の予報 (4/11～4/17)	3週目の予報 (4/18～4/24)	4週目の予報 (4/25～5/1)
平均気温(℃)	13.1	13.7	15.7	16.5
平均気温平年値(℃)	13.4	14.5	15.4	16.3
日照時間(時間)	57.1	46.6	45.3	50.2
日照時間平年値(時間)	44.8	45.4	45.3	46.0
降水量(mm)	16.8	28.8	41.6	29.0
降水量平年値(mm)	47.3	46.7	43.9	42.3
晴れ日数(日)	4.6	4.6	3.8	4.3
くもり日数(日)	0.6	0.7	0.6	1.0
雨日数(日)	1.8	1.7	2.6	1.7

### (3) この先1か月の傾向(平均気温・日照時間・降水量)



# 野菜主産地のこの先1か月の気象情報(4/4~5/1 伊良湖)

2020年4月3日作成 

## 1. この先10日間の見通し

高気圧に覆われて晴れる日が多くなりますが、低気圧や湿った空気の影響で雲が広がりやすく、9日は雨となるでしょう。

## 2. この先1か月の見通し

天気は数日の周期で変わり、平年と同様に晴れの日が多いでしょう。気温はほぼ平年並の見込みですが、期間の前半は平年並か低いでしょう。降水量と日照時間は、ほぼ平年並の見込みです。

## 3. この先1か月の気象状況

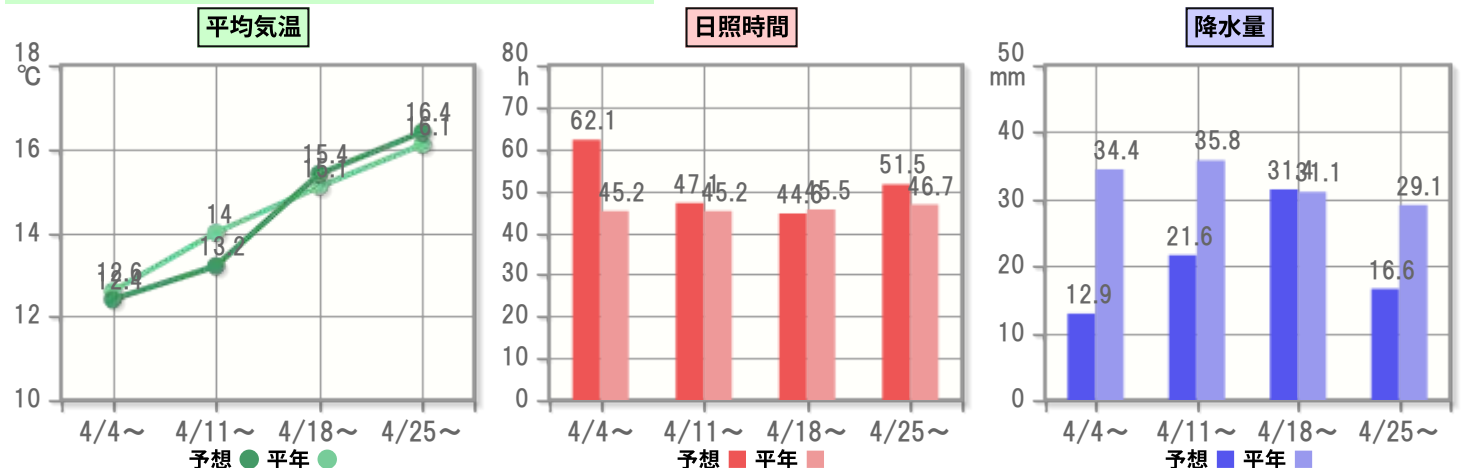
### (1) 10日先までの詳細予報

	4/4	4/5	4/6	4/7	4/8	4/9	4/10	4/11	4/12	4/13
平均気温(°C)	13.5	10.4	11.9	12.5	13.2	13.3	13.1	12.1	11.5	12.5
最高気温(°C)	18.1	13.1	17.0	19.2	19.9	17.0	17.5	17.2	16.3	18.1
最低気温(°C)	8.8	7.6	6.7	5.7	6.5	9.5	8.7	7.0	6.7	6.9
平均気温平年値(°C)	11.9	12.2	12.4	12.6	12.8	13.0	13.2	13.4	13.6	13.8
日照時間(時間)	9.8	12.6	12.4	11.8	9.8	4.2	8.4	9.7	9.0	11.2
日照時間平年値(時間)	6.4	6.4	6.4	6.5	6.5	6.5	6.5	6.5	6.5	6.5
降水量(mm)	0.2	0.0	0.0	0.0	0.0	11.5	1.2	0.4	0.8	0.1
降水量平年値(mm)	4.6	4.7	4.8	4.9	5.1	5.1	5.2	5.2	5.2	5.2
天気										


### (2) この先1か月の週単位予報

	1週目の予報 (4/4~4/10)	2週目の予報 (4/11~4/17)	3週目の予報 (4/18~4/24)	4週目の予報 (4/25~5/1)
平均気温(°C)	12.4	13.2	15.4	16.4
平均気温平年値(°C)	12.6	14.0	15.1	16.1
日照時間(時間)	62.1	47.1	44.6	51.5
日照時間平年値(時間)	45.2	45.2	45.5	46.7
降水量(mm)	12.9	21.6	31.4	16.6
降水量平年値(mm)	34.4	35.8	31.1	29.1
晴れ日数(日)	4.9	4.3	3.8	4.5
くもり日数(日)	0.8	0.9	0.6	1.0
雨日数(日)	1.3	1.8	2.6	1.5

### (3) この先1か月の傾向(平均気温・日照時間・降水量)



# 野菜主産地のこの先1か月の気象情報(4/4～5/1 豊橋)

2020年4月3日作成 

## 1. この先10日間の見通し











高気圧に覆われて晴れる日が多くなりますが、低気圧や湿った空気の影響で雲が広がりやすく、9日は雨となるでしょう。

## 2. この先1か月の見通し

天気は数日の周期で変わり、平年と同様に晴れの日が多いでしょう。気温はほぼ平年並の見込みですが、期間の前半は平年並か低いでしょう。降水量と日照時間は、ほぼ平年並の見込みです。

## 3. この先1か月の気象状況

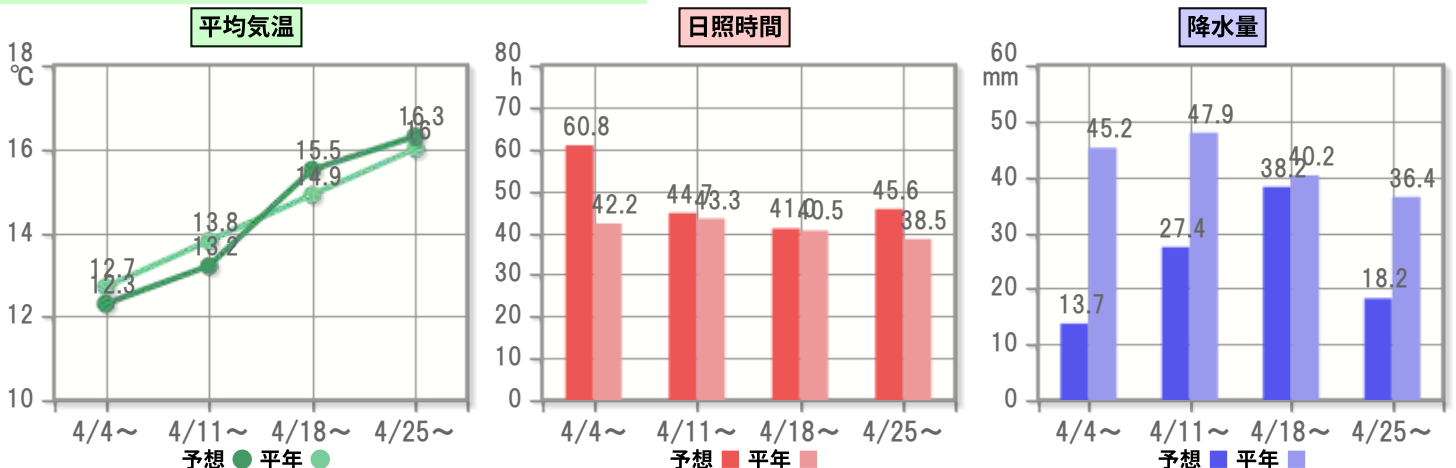
### (1) 10日先までの詳細予報

	4/4	4/5	4/6	4/7	4/8	4/9	4/10	4/11	4/12	4/13
平均気温(℃)	13.1	10.3	11.1	11.8	13.1	13.6	12.9	11.8	11.3	12.1
最高気温(℃)	17.9	13.4	16.7	18.5	19.4	17.5	17.3	16.6	16.0	17.7
最低気温(℃)	8.2	7.1	5.4	5.1	6.7	9.6	8.5	6.9	6.6	6.6
平均気温平年値(℃)	12.2	12.4	12.6	12.7	12.9	13.1	13.2	13.4	13.5	13.6
日照時間(時間)	10.7	12.6	12.4	11.8	9.7	4.1	8.3	9.6	9.0	11.2
日照時間平年値(時間)	5.8	5.9	6.0	6.0	6.1	6.2	6.2	6.3	6.3	6.2
降水量(mm)	0.2	0.0	0.0	0.0	0.0	12.3	1.3	0.3	0.7	0.1
降水量平年値(mm)	6.0	6.1	6.3	6.5	6.6	6.8	6.9	7.0	7.0	7.0
天気										


### (2) この先1か月の週単位予報

	1週目の予報 (4/4～4/10)	2週目の予報 (4/11～4/17)	3週目の予報 (4/18～4/24)	4週目の予報 (4/25～5/1)
平均気温(℃)	12.3	13.2	15.5	16.3
平均気温平年値(℃)	12.7	13.8	14.9	16.0
日照時間(時間)	60.8	44.7	41.0	45.6
日照時間平年値(時間)	42.2	43.3	40.5	38.5
降水量(mm)	13.7	27.4	38.2	18.2
降水量平年値(mm)	45.2	47.9	40.2	36.4
晴れ日数(日)	4.8	4.1	3.6	4.2
くもり日数(日)	0.9	0.9	0.6	1.1
雨日数(日)	1.3	2.0	2.8	1.7

### (3) この先1か月の傾向(平均気温・日照時間・降水量)



# 野菜主産地のこの先1か月の気象情報(4/4~5/1 熊本)

2020年4月3日作成 

## 1. この先10日間の見通し











高気圧に覆われて前半は晴れる日が多くなりますが、後半は気圧の谷や湿った空気の影響で雲が広がりやすく、9日は雨となるでしょう。

## 2. この先1か月の見通し

高気圧に覆われやすいため、降水量は平年並か少なく、日照時間は平年並か多いでしょう。気温はほぼ平年並の見込みですが、期間の前半は平年並か低いでしょう。

## 3. この先1か月の気象状況

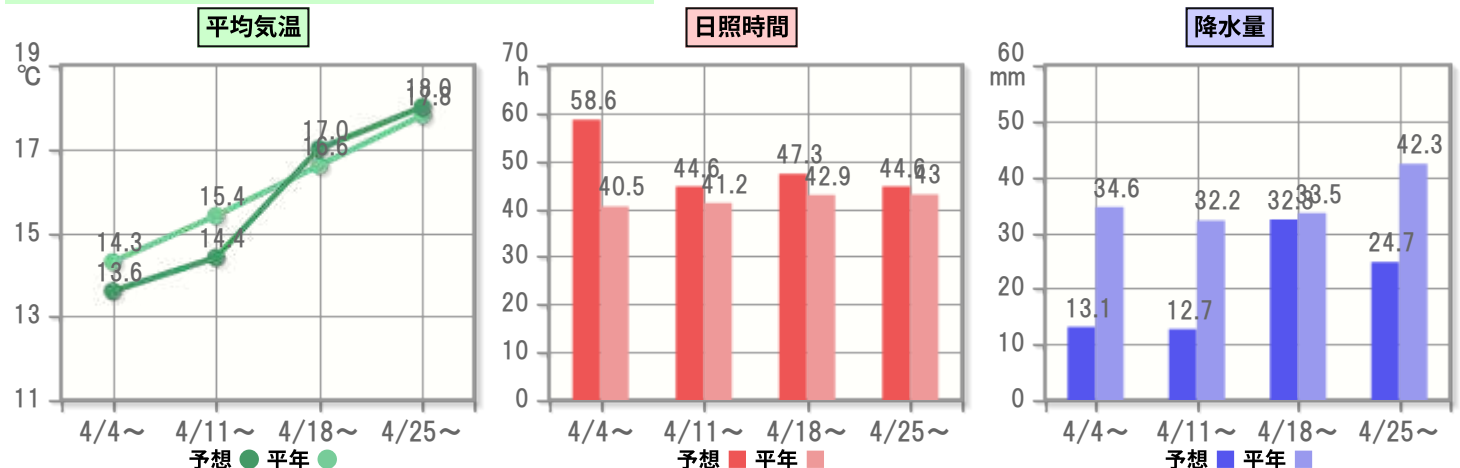
### (1) 10日先までの詳細予報

	4/4	4/5	4/6	4/7	4/8	4/9	4/10	4/11	4/12	4/13
平均気温(℃)	13.8	12.3	11.4	13.7	14.8	14.6	13.5	12.5	12.5	13.3
最高気温(℃)	19.4	17.1	19.9	21.8	21.6	19.3	19.8	18.7	18.9	20.8
最低気温(℃)	8.2	7.5	2.9	5.5	8.0	9.9	7.1	6.2	6.2	5.7
平均気温平年値(℃)	13.7	13.9	14.2	14.4	14.5	14.7	14.9	15.0	15.2	15.3
日照時間(時間)	11.7	12.6	10.9	7.9	5.7	5.0	10.6	8.9	9.7	10.5
日照時間平年値(時間)	5.7	5.8	5.8	5.8	5.8	5.8	5.8	5.8	5.8	5.9
降水量(mm)	0.1	0.0	0.0	0.0	1.5	11.4	0.1	0.2	0.1	0.0
降水量平年値(mm)	4.9	4.9	5.0	5.0	5.0	4.9	4.9	4.8	4.7	4.6
天気										

### (2) この先1か月の週単位予報

	1週目の予報 (4/4~4/10)	2週目の予報 (4/11~4/17)	3週目の予報 (4/18~4/24)	4週目の予報 (4/25~5/1)
平均気温(℃)	13.6	14.4	17.0	18.0
平均気温平年値(℃)	14.3	15.4	16.6	17.8
日照時間(時間)	58.6	44.6	47.3	44.6
日照時間平年値(時間)	40.5	41.2	42.9	43.0
降水量(mm)	13.1	12.7	32.3	24.7
降水量平年値(mm)	34.6	32.2	33.5	42.3
晴れ日数(日)	4.6	4.9	4.6	3.6
くもり日数(日)	1.0	0.7	0.1	1.6
雨日数(日)	1.4	1.4	2.3	1.8

### (3) この先1か月の傾向(平均気温・日照時間・降水量)





# 野菜主産地のこの先1か月の気象情報(4/4～5/1 島原)

2020年4月3日作成



## 1. この先10日間の見通し

高気圧に覆われて前半は晴れる日が多くなりますが、後半は気圧の谷や湿った空気の影響で雲が広がりやすく、9日は雨となるでしょう。

## 2. この先1か月の見通し

高気圧に覆われやすいため、降水量は平年並か少なく、日照時間は平年並か多いでしょう。気温はほぼ平年並の見込みですが、期間の前半は平年並か低いでしょう。

## 3. この先1か月の気象状況

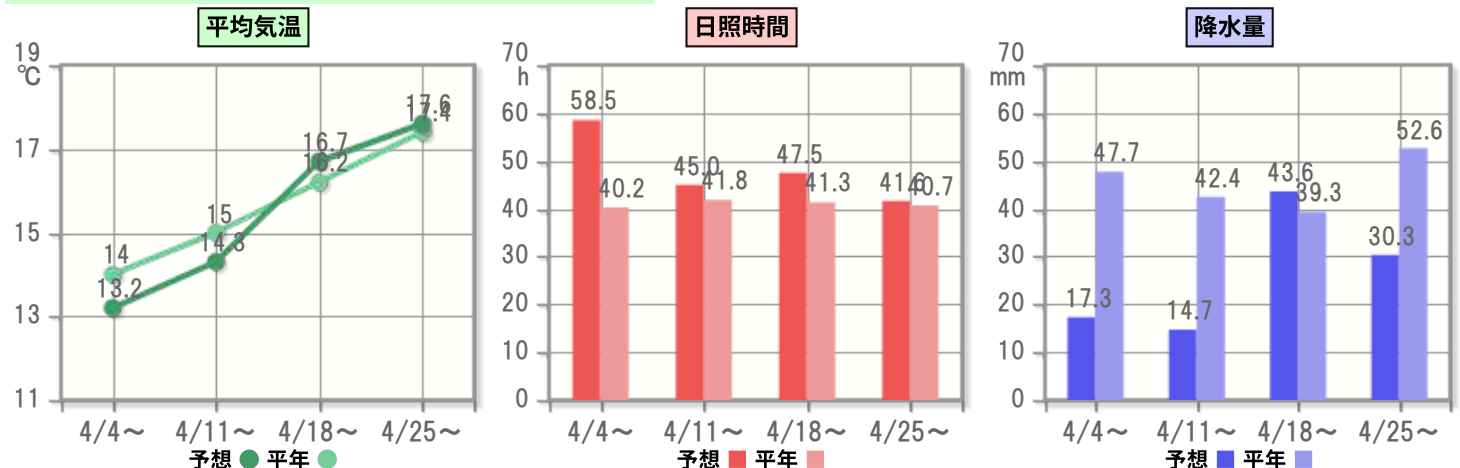
### (1) 10日先までの詳細予報

	4/4	4/5	4/6	4/7	4/8	4/9	4/10	4/11	4/12	4/13
平均気温(℃)	13.3	12.4	11.1	13.1	14.2	13.9	13.1	12.1	12.3	12.9
最高気温(℃)	18.1	16.3	18.4	20.3	20.3	18.0	18.5	17.6	17.9	19.4
最低気温(℃)	8.4	8.4	3.8	5.9	8.0	9.8	7.6	6.6	6.6	6.3
平均気温平年値(℃)	13.5	13.6	13.8	14.0	14.2	14.3	14.4	14.6	14.7	14.8
日照時間(時間)	12.6	12.6	10.9	7.8	5.5	5.0	10.6	8.9	9.9	10.5
日照時間平年値(時間)	5.5	5.6	5.7	5.8	5.8	5.9	5.9	5.9	5.9	6.0
降水量(mm)	0.0	0.1	0.0	0.0	0.7	16.4	0.1	0.2	0.1	0.0
降水量平年値(mm)	6.7	6.8	6.9	6.9	6.9	6.8	6.7	6.6	6.4	6.2
天気										

### (2) この先1か月の週単位予報

	1週目の予報 (4/4～4/10)	2週目の予報 (4/11～4/17)	3週目の予報 (4/18～4/24)	4週目の予報 (4/25～5/1)
平均気温(℃)	13.2	14.3	16.7	17.6
平均気温平年値(℃)	14.0	15.0	16.2	17.4
日照時間(時間)	58.5	45.0	47.5	41.6
日照時間平年値(時間)	40.2	41.8	41.3	40.7
降水量(mm)	17.3	14.7	43.6	30.3
降水量平年値(mm)	47.7	42.4	39.3	52.6
晴れ日数(日)	4.7	5.0	4.4	3.5
くもり日数(日)	0.8	0.6	0.1	1.4
雨日数(日)	1.5	1.4	2.5	2.1

### (3) この先1か月の傾向(平均気温・日照時間・降水量)



# 野菜主産地のこの先1か月の気象情報(4/4～5/1 洲本)

2020年4月3日作成



## 1. この先10日間の見通し

高気圧に覆われて前半は晴れる日が多くなりますが、後半は気圧の谷や湿った空気の影響で雲が広がりやすく、9日は雨となるでしょう。

## 2. この先1か月の見通し

気温は、期間の前半は寒気の影響を受けやすく、平年並か低いでしょう。期間の後半は暖かい空気に覆われやすく、平年並か高い見込みです。高気圧に覆われやすいため、降水量は平年並か少なく、日照時間は平年並か多いでしょう。

## 3. この先1か月の気象状況

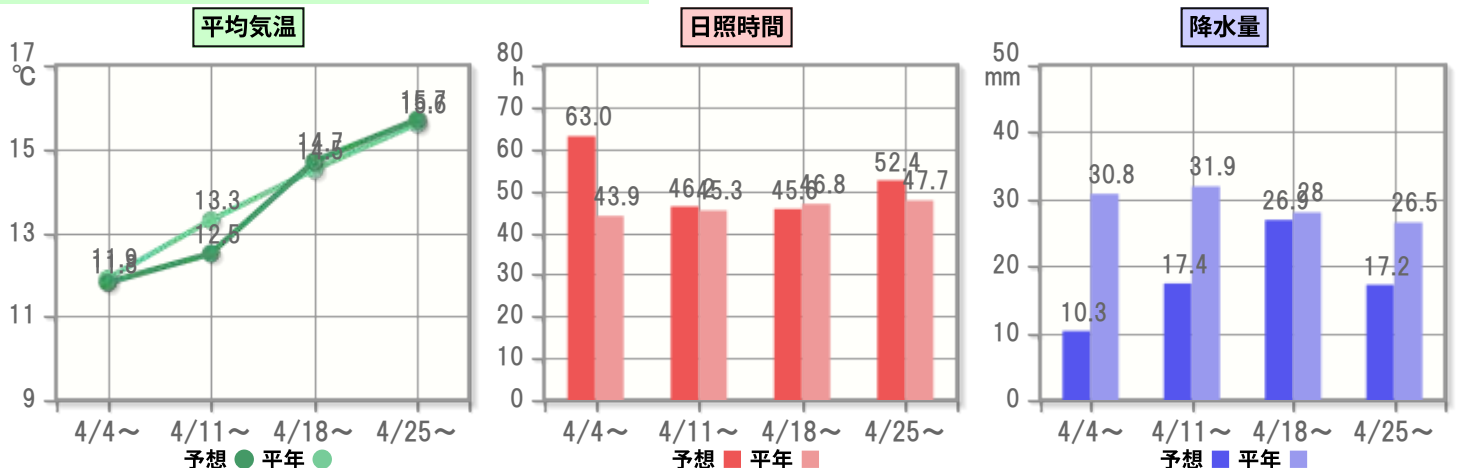
### (1) 10日先までの詳細予報

	4/4	4/5	4/6	4/7	4/8	4/9	4/10	4/11	4/12	4/13
平均気温(°C)	14.6	10.1	10.5	12.0	13.0	12.2	12.3	11.6	11.5	12.2
最高気温(°C)	19.1	13.8	16.6	18.6	19.2	16.5	17.5	17.2	16.5	18.1
最低気温(°C)	10.1	6.3	4.3	5.3	6.8	7.8	7.0	6.1	6.4	6.2
平均気温平年値(°C)	11.2	11.5	11.7	11.9	12.2	12.4	12.6	12.8	13.0	13.1
日照時間(時間)	12.6	12.6	12.3	11.2	8.3	4.3	10.4	9.6	9.4	11.3
日照時間平年値(時間)	6.1	6.2	6.2	6.3	6.3	6.4	6.4	6.4	6.4	6.5
降水量(mm)	0.1	0.2	0.0	0.0	0.1	9.7	0.2	0.3	0.3	0.1
降水量平年値(mm)	4.2	4.2	4.3	4.4	4.5	4.6	4.6	4.6	4.6	4.6
天気										

### (2) この先1か月の週単位予報

	1週目の予報 (4/4～4/10)	2週目の予報 (4/11～4/17)	3週目の予報 (4/18～4/24)	4週目の予報 (4/25～5/1)
平均気温(°C)	11.8	12.5	14.7	15.7
平均気温平年値(°C)	11.9	13.3	14.5	15.6
日照時間(時間)	63.0	46.2	45.6	52.4
日照時間平年値(時間)	43.9	45.3	46.8	47.7
降水量(mm)	10.3	17.4	26.9	17.2
降水量平年値(mm)	30.8	31.9	28.0	26.5
晴れ日数(日)	5.0	4.4	4.0	4.5
くもり日数(日)	0.8	0.7	0.6	0.8
雨日数(日)	1.2	1.9	2.4	1.7

### (3) この先1か月の傾向(平均気温・日照時間・降水量)



# 野菜主産地のこの先1か月の気象情報(4/4～5/1 高松)

2020年4月3日作成



## 1. この先10日間の見通し

高気圧に覆われて前半は晴れる日が多くなりますが、後半は気圧の谷や湿った空気の影響で雲が広がりやすく、9日は雨となるでしょう。

## 2. この先1か月の見通し

高気圧に覆われやすいため、降水量は平年並か少なく、日照時間は平年並か多いでしょう。気温はほぼ平年並の見込みですが、期間の前半は平年並か低いでしょう。

## 3. この先1か月の気象状況

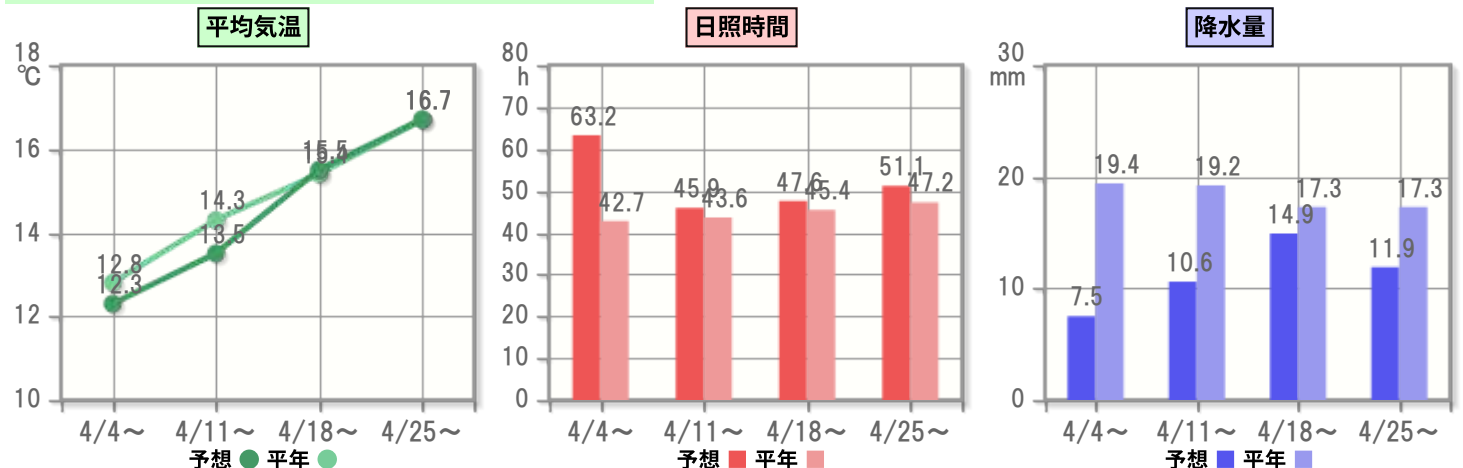
### (1) 10日先までの詳細予報

	4/4	4/5	4/6	4/7	4/8	4/9	4/10	4/11	4/12	4/13
平均気温(°C)	14.2	10.4	10.6	12.5	13.6	13.2	12.8	12.0	12.0	12.6
最高気温(°C)	19.7	14.7	16.8	19.7	20.2	17.2	17.9	17.4	16.8	18.5
最低気温(°C)	8.7	6.1	4.3	5.2	7.0	9.1	7.7	6.6	7.2	6.6
平均気温平年値(°C)	12.1	12.3	12.6	12.8	13.1	13.3	13.6	13.8	14.0	14.2
日照時間(時間)	12.6	11.7	12.3	11.3	8.8	4.4	10.6	9.2	9.5	11.2
日照時間平年値(時間)	6.0	6.1	6.1	6.1	6.1	6.1	6.2	6.2	6.2	6.2
降水量(mm)	0.2	0.5	0.0	0.0	0.5	6.2	0.2	0.2	0.3	0.0
降水量平年値(mm)	2.7	2.7	2.8	2.8	2.8	2.8	2.8	2.8	2.8	2.8
天気										

### (2) この先1か月の週単位予報

	1週目の予報 (4/4～4/10)	2週目の予報 (4/11～4/17)	3週目の予報 (4/18～4/24)	4週目の予報 (4/25～5/1)
平均気温(°C)	12.3	13.5	15.5	16.7
平均気温平年値(°C)	12.8	14.3	15.4	16.7
日照時間(時間)	63.2	45.9	47.6	51.1
日照時間平年値(時間)	42.7	43.6	45.4	47.2
降水量(mm)	7.5	10.6	14.9	11.9
降水量平年値(mm)	19.4	19.2	17.3	17.3
晴れ日数(日)	4.5	4.9	4.6	4.5
くもり日数(日)	1.3	0.5	0.1	1.0
雨日数(日)	1.2	1.6	2.3	1.5

### (3) この先1か月の傾向(平均気温・日照時間・降水量)



## 天気用語の解説と天気マークについて

### 天気用語の解説

平年差(比)の階級	意味
かなり多い(高い)	過去30年間で多い(高い)方から3位以内に入る。
多い(高い)	過去30年間で多い(高い)方から10位以内に入る。
平年並み	過去30年間で11～20位に入る。
少ない(低い)	過去30年間で少ない(低い)方から10位以内に入る。
かなり少ない(低い)	過去30年間で少ない(低い)方から3位以内に入る。

※過去30年間は1981～2010年です。各階級は、30位中何位に入るか、で決められます。

※平年差(比)の階級は、意味欄に記載した要件に基づくため、「この先1か月の見通し」の中で記載する平年差(比)の階級と平年差(比)の数値が異なることがあります。例えば、予想平均気温の平年差が+0.1℃であっても、平年より低いと記載されることがあります。

### 天気マーク一覧

天気	マーク	天気	マーク	天気	マーク	天気	マーク
晴れ		晴れのち曇り (雨または雪が降りやすい)		曇り (雨または雪が降りやすい)		雨のち雪 (雷の可能性あり)	
晴れ時々曇り		晴れのち曇り (雷の可能性あり)		曇り時々晴れ (雨または雪が降りやすい)		雨で雷を伴う	
晴れ一時雨		晴れ時々雪か雨		曇り (雷の可能性あり)		雪か雨のち晴れ	
晴れ時々雨		晴れのち雪か雨		曇り時々晴れ (雷の可能性あり)		雪か雨のち曇り	
晴れ一時雪		曇り		曇り一時雪か雨		雪か雨 (雷の可能性あり)	
晴れ時々雪		曇り時々晴れ		曇りのち時々晴れ (雨または雪が降りやすい)		雪	
晴れ一時雨か雪		曇り一時雨		曇りのち晴れ (雨または雪が降りやすい)		雪時々晴れ	
晴れ時々雨か雪		曇り時々雨		曇りのち晴れ (雷の可能性あり)		雪時々止む	
晴れのち時々曇り		曇り一時雪		曇り時々雪か雨		雪のち晴れ	
晴れのち曇り		曇り時々雪		曇りのち雪か雨		雪のち曇り	
晴れのち一時雨		曇り一時雨か雪		雨		雪のち雨	
晴れのち雨		曇り時々雨か雪		雨時々晴れ		雪のち晴れ (雷の可能性あり)	
晴れのち一時雪		曇りのち時々晴れ		雨時々止む		雪のち曇り (雷の可能性あり)	
晴れのち雪		曇りのち晴れ		雨か雪		雪のち雨 (雷の可能性あり)	
晴れのち雨か雪		曇りのち一時雨		雨のち晴れ		雪で雷を伴う	
晴れのち雨か雷雨		曇りのち雨		雨のち曇り		大雨	
晴れ時々雨で雷を伴う		曇りのち一時雪		雨のち雪		大雨 (雷の可能性あり)	
晴れのち雪 (雷の可能性あり)		曇りのち雪		雨か雪のち晴れ		大雪	
晴れ時々雪 (雷の可能性あり)		曇りのち雨か雪		雨か雪のち曇り		大雪 (雷の可能性あり)	
晴れ時々曇り (雨または雪が降りやすい)		曇りのち雨か雷雨		雨か雪 (雷の可能性あり)		暴風雨	
晴れ時々曇り (雷の可能性あり)		曇り時々雨で雷を伴う		雪か雨		暴風雨 (雷の可能性あり)	
晴れ一時雪か雨		曇りのち雪 (雷の可能性あり)		雨のち晴れ (雷の可能性あり)		吹雪	
晴れのち時々曇り (雨または雪が降りやすい)		曇り時々雪で雷を伴う		雨のち曇り (雷の可能性あり)		吹雪 (雷の可能性あり)	

そのほかの用語については、気象庁ホームページをご参照ください。

気象庁ホームページ: [https://www.jma.go.jp/jma/kishou/known/yougo\\_hp/hyougen.html](https://www.jma.go.jp/jma/kishou/known/yougo_hp/hyougen.html)

## 長期予報観測地点リスト予定表(R2年4月～3年3月)

[illegible]