



野菜主産地の気象情報(この先1か月の見通し)



● 9/5～10/2までの気象傾向

令和2年9月4日作成

| | |
|---------|---|
| ・北海道地方 | 暖かい空気が流れ込みやすいため、気温は高いでしょう。特に期間の前半は、かなり高くなる見込みです。降水量と日照時間は、ほぼ平年並でしょう。 |
| ・東北太平洋側 | 暖かい空気が流れ込みやすいため、気温は高く、期間の前半はかなり高くなる見込みです。降水量と日照時間はほぼ平年並でしょう。 |
| ・北陸地方 | 暖かい空気が流れ込みやすいため、気温は高く、期間の前半はかなり高くなる見込みです。降水量と日照時間は、ほぼ平年並でしょう。 |
| ・関東甲信地方 | 暖かい空気が流れ込みやすいため、気温は高く、期間の前半はかなり高くなる見込みです。降水量と日照時間は、ほぼ平年並でしょう。 |
| ・東海地方 | 暖かい空気が流れ込みやすいため、気温は高いでしょう。特に、期間の前半はかなり高くなる見込みです。台風10号や湿った空気の影響を受ける時期があるため、降水量は平年並か多いでしょう。 |
| ・九州北部地方 | 暖かい空気に覆われやすいため、気温は高く、期間の前半はかなり高くなる見込みです。台風10号や湿った空気の影響を受ける時期があるため、降水量は多いでしょう。 |
| ・近畿太平洋側 | 暖かい空気が流れ込みやすいため、気温は高く、期間の前半はかなり高くなる見込みです。台風10号や湿った空気の影響を受ける時期があるため、降水量は平年並か多いでしょう。 |
| ・四国地方 | 暖かい空気が流れ込みやすいため、気温は高く、期間の前半はかなり高くなる見込みです。台風10号や湿った空気の影響を受ける時期があるため、降水量は多くなるでしょう。 |

● 野菜主産地のこの先の気象状況(29地点)

| 予測地点 | 野菜名 | 要素 | 予報期間 | | | | | | | |
|------|----------------------|----------|----------|------|-----------|------|-----------|------|-----------|------|
| | | | 9/5～9/11 | | 9/12～9/18 | | 9/19～9/25 | | 9/26～10/2 | |
| | | | 予報 | 平年 | 予報 | 平年 | 予報 | 平年 | 予報 | 平年 |
| 富良野 | たまねぎ にんじん | 平均気温(°C) | 23.6 | 17.4 | 17.4 | 15.8 | 15.0 | 14.2 | 13.3 | 12.6 |
| | | 日照時間(時間) | 33.7 | 33.6 | 25.2 | 32.3 | 30.0 | 30.4 | 31.2 | 30.0 |
| | | 降水量(mm) | 23.7 | 35.7 | 15.7 | 29.2 | 29.0 | 27.9 | 22.2 | 28.4 |
| 旭川 | たまねぎ にんじん だいこん | 平均気温(°C) | 23.8 | 17.7 | 17.6 | 16.1 | 15.3 | 14.4 | 13.5 | 12.8 |
| | | 日照時間(時間) | 36.7 | 33.9 | 27.8 | 33.9 | 32.8 | 32.5 | 32.9 | 33.1 |
| | | 降水量(mm) | 25.2 | 33.3 | 15.6 | 28.3 | 30.0 | 27.8 | 19.2 | 26.6 |
| 北見 | たまねぎ | 平均気温(°C) | 23.2 | 17.2 | 16.9 | 15.8 | 14.9 | 14.2 | 13.4 | 12.8 |
| | | 日照時間(時間) | 31.4 | 33.9 | 24.5 | 34.3 | 34.0 | 33.6 | 36.3 | 35.1 |
| | | 降水量(mm) | 9.4 | 27.5 | 16.9 | 25.2 | 19.8 | 22.5 | 16.0 | 21.5 |
| 小清水 | にんじん | 平均気温(°C) | 22.8 | 17.2 | 16.9 | 15.9 | 15.1 | 14.4 | 13.7 | 13.0 |
| | | 日照時間(時間) | 30.6 | 35.7 | 24.9 | 35.6 | 34.9 | 34.5 | 36.6 | 34.9 |
| | | 降水量(mm) | 10.0 | 31.0 | 19.7 | 29.4 | 19.4 | 23.5 | 16.4 | 21.1 |
| 岩見沢 | たまねぎ はくさい | 平均気温(°C) | 24.3 | 18.6 | 18.7 | 17.1 | 16.4 | 15.5 | 14.7 | 14.0 |
| | | 日照時間(時間) | 33.7 | 38.1 | 31.4 | 39.8 | 38.7 | 39.2 | 38.4 | 38.1 |
| | | 降水量(mm) | 16.9 | 32.0 | 13.7 | 26.2 | 29.3 | 28.0 | 23.8 | 29.1 |
| 函館 | にんじん だいこん | 平均気温(°C) | 24.7 | 19.7 | 20.3 | 18.5 | 18.4 | 17.1 | 16.7 | 15.7 |
| | | 日照時間(時間) | 33.9 | 34.6 | 28.1 | 36.9 | 37.8 | 38.5 | 39.1 | 38.5 |
| | | 降水量(mm) | 12.5 | 38.0 | 19.9 | 31.5 | 33.5 | 32.9 | 29.5 | 32.5 |
| 倶知安 | だいこん | 平均気温(°C) | 23.4 | 17.6 | 17.8 | 16.1 | 15.4 | 14.5 | 13.7 | 13.0 |
| | | 日照時間(時間) | 32.1 | 34.9 | 28.6 | 36.3 | 35.8 | 35.8 | 34.8 | 34.5 |
| | | 降水量(mm) | 19.4 | 31.3 | 16.9 | 28.7 | 28.7 | 29.7 | 26.6 | 31.7 |
| 八戸 | にんじん だいこん | 平均気温(°C) | 25.6 | 20.3 | 21.6 | 19.1 | 19.4 | 17.7 | 17.6 | 16.4 |
| | | 日照時間(時間) | 43.2 | 32.3 | 25.7 | 33.3 | 34.7 | 34.2 | 31.8 | 34.3 |
| | | 降水量(mm) | 12.3 | 43.7 | 42.4 | 48.2 | 27.6 | 36.1 | 23.4 | 27.6 |
| 六ヶ所 | だいこん | 平均気温(°C) | 23.4 | 19.5 | 20.2 | 18.4 | 18.7 | 17.1 | 17.0 | 15.8 |
| | | 日照時間(時間) | 38.2 | 30.9 | 24.7 | 32.4 | 33.7 | 33.6 | 30.7 | 33.6 |
| | | 降水量(mm) | 15.8 | 43.7 | 38.8 | 45.4 | 28.9 | 37.4 | 25.2 | 31.0 |
| 盛岡 | キャベツ | 平均気温(°C) | 25.6 | 20.4 | 21.6 | 18.9 | 19.0 | 17.3 | 17.0 | 15.7 |
| | | 日照時間(時間) | 39.6 | 28.0 | 21.8 | 27.5 | 29.7 | 29.0 | 30.8 | 31.0 |
| | | 降水量(mm) | 15.3 | 44.9 | 38.9 | 43.9 | 28.0 | 34.3 | 22.4 | 27.1 |
| 新潟 | だいこん | 平均気温(°C) | 28.4 | 23.9 | 25.3 | 22.6 | 23.0 | 21.2 | 21.2 | 19.7 |
| | | 日照時間(時間) | 54.8 | 38.9 | 31.4 | 36.9 | 35.8 | 36.2 | 32.9 | 33.5 |
| | | 降水量(mm) | 14.3 | 39.6 | 31.1 | 39.4 | 28.9 | 34.6 | 24.5 | 34.9 |
| 田代 | キャベツ はくさい | 平均気温(°C) | 20.1 | 17.0 | 18.1 | 15.5 | 15.6 | 13.9 | 13.6 | 12.4 |
| | | 日照時間(時間) | 24.3 | 27.1 | 20.5 | 25.7 | 25.2 | 25.1 | 24.1 | 24.5 |
| | | 降水量(mm) | 33.9 | 59.5 | 47.4 | 59.9 | 38.8 | 50.9 | 33.0 | 44.8 |

| 予測地点 | 野菜名 | 要素 | 予報期間 | | | | | | | |
|------|--------------|----------|----------|------|-----------|------|-----------|------|-----------|------|
| | | | 9/5～9/11 | | 9/12～9/18 | | 9/19～9/25 | | 9/26～10/2 | |
| | | | 予報 | 平年 | 予報 | 平年 | 予報 | 平年 | 予報 | 平年 |
| 沼田 | レタス だいこん | 平均気温(°C) | 25.4 | 21.7 | 22.8 | 20.1 | 20.1 | 18.5 | 18.2 | 16.9 |
| | | 日照時間(時間) | 30.0 | 35.6 | 27.0 | 33.1 | 31.0 | 31.6 | 30.0 | 29.7 |
| | | 降水量(mm) | 37.9 | 46.3 | 34.0 | 44.1 | 31.3 | 37.1 | 22.5 | 33.1 |
| 佐久 | はくさい レタス | 平均気温(°C) | 24.8 | 20.8 | 22.2 | 19.2 | 19.2 | 17.5 | 17.1 | 15.9 |
| | | 日照時間(時間) | 37.3 | 35.9 | 26.8 | 32.0 | 28.2 | 29.1 | 26.5 | 26.6 |
| | | 降水量(mm) | 23.6 | 42.4 | 34.3 | 43.9 | 28.5 | 36.3 | 24.2 | 32.1 |
| 野辺山 | はくさい レタス | 平均気温(°C) | 20.3 | 16.8 | 18.2 | 15.4 | 15.5 | 13.8 | 13.4 | 12.2 |
| | | 日照時間(時間) | 35.6 | 32.2 | 24.4 | 28.8 | 25.6 | 26.4 | 24.9 | 25.0 |
| | | 降水量(mm) | 26.7 | 46.2 | 43.7 | 53.9 | 40.9 | 52.0 | 36.1 | 47.6 |
| 松本 | レタス | 平均気温(°C) | 25.5 | 21.8 | 23.1 | 20.2 | 20.2 | 18.5 | 18.1 | 16.8 |
| | | 日照時間(時間) | 42.6 | 35.6 | 29.8 | 32.3 | 32.7 | 31.3 | 30.6 | 30.8 |
| | | 降水量(mm) | 18.3 | 34.0 | 31.4 | 40.2 | 33.4 | 39.6 | 26.8 | 36.4 |
| 銚子 | キャベツ だいこん | 平均気温(°C) | 27.8 | 24.1 | 25.7 | 23.1 | 23.7 | 22.0 | 22.3 | 21.1 |
| | | 日照時間(時間) | 53.2 | 39.5 | 30.4 | 34.4 | 31.9 | 31.1 | 29.9 | 29.4 |
| | | 降水量(mm) | 16.9 | 42.8 | 36.0 | 51.2 | 48.0 | 60.4 | 53.1 | 66.6 |
| 横芝光 | にんじん | 平均気温(°C) | 27.7 | 24.2 | 25.4 | 22.9 | 23.1 | 21.5 | 21.5 | 20.2 |
| | | 日照時間(時間) | 47.6 | 36.1 | 26.9 | 32.5 | 28.3 | 28.8 | 27.2 | 26.3 |
| | | 降水量(mm) | 16.4 | 40.0 | 28.1 | 43.6 | 45.1 | 53.3 | 42.5 | 56.8 |
| 下妻 | はくさい レタス | 平均気温(°C) | 27.1 | 23.5 | 24.7 | 22.1 | 22.3 | 20.6 | 20.5 | 19.3 |
| | | 日照時間(時間) | 36.7 | 30.5 | 22.6 | 28.2 | 25.6 | 27.2 | 25.6 | 25.9 |
| | | 降水量(mm) | 18.5 | 38.2 | 31.7 | 45.8 | 36.1 | 44.6 | 31.9 | 42.7 |
| 三浦 | だいこん キャベツ | 平均気温(°C) | 28.1 | 24.6 | 25.9 | 23.3 | 23.6 | 21.9 | 21.9 | 20.7 |
| | | 日照時間(時間) | 52.8 | 40.2 | 28.9 | 36.0 | 32.2 | 32.3 | 28.5 | 29.5 |
| | | 降水量(mm) | 20.1 | 41.8 | 29.0 | 44.6 | 41.4 | 50.4 | 43.9 | 57.6 |
| 御前崎 | レタス | 平均気温(°C) | 27.5 | 25.2 | 26.8 | 24.3 | 24.8 | 23.2 | 23.3 | 22.0 |
| | | 日照時間(時間) | 47.2 | 43.5 | 37.1 | 38.7 | 38.3 | 35.6 | 33.8 | 34.3 |
| | | 降水量(mm) | 55.4 | 52.4 | 39.8 | 60.9 | 59.5 | 62.1 | 47.7 | 67.0 |
| 伊良湖 | キャベツ | 平均気温(°C) | 28.1 | 25.4 | 27.0 | 24.2 | 24.6 | 22.9 | 22.8 | 21.6 |
| | | 日照時間(時間) | 44.0 | 42.5 | 36.5 | 37.9 | 37.0 | 35.2 | 33.1 | 33.6 |
| | | 降水量(mm) | 48.2 | 47.8 | 48.5 | 64.2 | 52.3 | 61.3 | 47.8 | 61.0 |
| 豊橋 | キャベツ はくさい | 平均気温(°C) | 27.9 | 25.0 | 26.9 | 23.9 | 24.6 | 22.6 | 22.8 | 21.4 |
| | | 日照時間(時間) | 43.1 | 38.1 | 34.1 | 32.9 | 34.4 | 29.5 | 31.7 | 30.0 |
| | | 降水量(mm) | 45.5 | 46.8 | 44.7 | 64.6 | 54.2 | 66.4 | 44.2 | 56.5 |
| 佐賀 | たまねぎ | 平均気温(°C) | 27.5 | 25.5 | 27.1 | 24.3 | 24.6 | 23.1 | 23.0 | 21.7 |
| | | 日照時間(時間) | 39.0 | 41.8 | 38.5 | 39.9 | 41.4 | 40.9 | 42.6 | 41.2 |
| | | 降水量(mm) | 64.1 | 46.2 | 26.3 | 38.7 | 29.5 | 36.4 | 22.0 | 31.7 |
| 熊本 | キャベツ | 平均気温(°C) | 27.7 | 26.2 | 27.6 | 25.1 | 25.2 | 23.8 | 23.7 | 22.4 |
| | | 日照時間(時間) | 40.2 | 42.0 | 40.2 | 40.6 | 43.1 | 40.6 | 42.2 | 40.6 |
| | | 降水量(mm) | 60.1 | 41.0 | 23.4 | 34.1 | 27.1 | 33.8 | 23.0 | 33.2 |
| 島原 | だいこん | 平均気温(°C) | 27.6 | 25.6 | 27.5 | 24.6 | 25.3 | 23.4 | 23.9 | 22.2 |
| | | 日照時間(時間) | 40.4 | 41.2 | 40.3 | 39.7 | 44.2 | 38.7 | 42.3 | 39.2 |
| | | 降水量(mm) | 79.1 | 53.4 | 23.2 | 42.3 | 36.2 | 44.1 | 24.4 | 36.0 |
| 洲本 | たまねぎ レタス | 平均気温(°C) | 27.7 | 24.6 | 26.1 | 23.4 | 23.9 | 22.2 | 22.1 | 20.8 |
| | | 日照時間(時間) | 49.7 | 42.5 | 37.1 | 37.0 | 35.4 | 34.3 | 35.2 | 33.8 |
| | | 降水量(mm) | 26.9 | 36.1 | 31.8 | 41.2 | 36.4 | 46.9 | 36.6 | 50.9 |
| 高松 | レタス | 平均気温(°C) | 28.6 | 25.8 | 27.1 | 24.5 | 24.6 | 23.1 | 23.0 | 21.6 |
| | | 日照時間(時間) | 42.4 | 40.8 | 34.1 | 35.9 | 35.8 | 34.4 | 32.6 | 34.2 |
| | | 降水量(mm) | 27.0 | 27.0 | 24.5 | 32.9 | 33.5 | 39.3 | 28.9 | 40.0 |
| 徳島 | にんじん | 平均気温(°C) | 28.3 | 25.9 | 27.3 | 24.7 | 24.8 | 23.4 | 23.3 | 22.0 |
| | | 日照時間(時間) | 42.5 | 41.5 | 35.0 | 36.2 | 34.2 | 33.5 | 32.1 | 33.3 |
| | | 降水量(mm) | 82.6 | 42.8 | 41.4 | 49.5 | 46.5 | 53.9 | 34.6 | 54.5 |



問い合わせ先
野菜業務部管理課
電話:03-3583-9449

野菜主産地のこの先1か月の気象情報(9/5～10/2 富良野)

2020年9月4日作成 

1. この先10日間の見通し











この先は、前線や湿った空気の影響で曇りの日が多く、5日と11日から13日にかけては雨の降る所があるでしょう。なお、5日は前線の活動の程度によっては、大雨となるおそれがあります。

2. この先1か月の見通し

暖かい空気が流れ込みやすいため、気温は高いでしょう。特に期間の前半は、かなり高くなる見込みです。降水量と日照時間は、ほぼ平年並でしょう。

3. この先1か月の気象状況

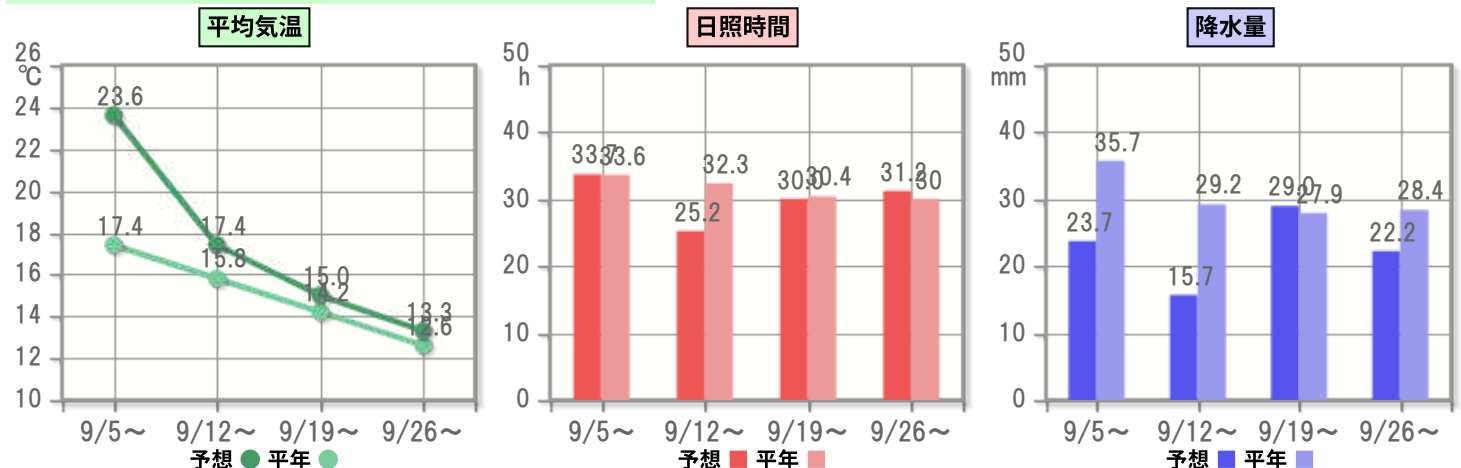
(1) 10日先までの詳細予報

| | 9/5 | 9/6 | 9/7 | 9/8 | 9/9 | 9/10 | 9/11 | 9/12 | 9/13 | 9/14 |
|-------------|---|---|---|---|---|---|--|---|---|---|
| 平均気温(℃) | 22.7 | 24.3 | 25.1 | 26.3 | 24.8 | 23.2 | 21.3 | 19.5 | 17.4 | 16.5 |
| 最高気温(℃) | 25.9 | 29.2 | 29.6 | 31.7 | 30.2 | 28.2 | 25.6 | 24.4 | 21.7 | 20.8 |
| 最低気温(℃) | 19.5 | 19.4 | 20.5 | 20.9 | 19.4 | 18.1 | 17.0 | 14.7 | 13.0 | 12.1 |
| 平均気温平年値(℃) | 18.1 | 17.9 | 17.6 | 17.4 | 17.2 | 16.9 | 16.7 | 16.5 | 16.3 | 16.0 |
| 日照時間(時間) | 0.0 | 9.1 | 5.0 | 7.4 | 6.7 | 4.5 | 2.7 | 2.6 | 2.2 | 3.1 |
| 日照時間平年値(時間) | 4.8 | 4.8 | 4.8 | 4.8 | 4.8 | 4.8 | 4.8 | 4.7 | 4.7 | 4.7 |
| 降水量(mm) | 19.1 | 1.3 | 0.0 | 0.0 | 0.3 | 0.5 | 2.6 | 3.3 | 3.3 | 0.9 |
| 降水量平年値(mm) | 5.2 | 5.2 | 5.2 | 5.2 | 5.1 | 5.0 | 4.8 | 4.6 | 4.5 | 4.3 |
| 天気 |  |  |  |  |  |  |  |  |  |  |

(2) この先1か月の週単位予報

| | 1週目の予報 (9/5～9/11) | 2週目の予報 (9/12～9/18) | 3週目の予報 (9/19～9/25) | 4週目の予報 (9/26～10/2) |
|-------------|----------------------|-----------------------|-----------------------|-----------------------|
| 平均気温(℃) | 23.6 | 17.4 | 15.0 | 13.3 |
| 平均気温平年値(℃) | 17.4 | 15.8 | 14.2 | 12.6 |
| 日照時間(時間) | 33.7 | 25.2 | 30.0 | 31.2 |
| 日照時間平年値(時間) | 33.6 | 32.3 | 30.4 | 30.0 |
| 降水量(mm) | 23.7 | 15.7 | 29.0 | 22.2 |
| 降水量平年値(mm) | 35.7 | 29.2 | 27.9 | 28.4 |
| 晴れ日数(日) | 2.3 | 2.3 | 2.6 | 3.0 |
| くもり日数(日) | 2.2 | 2.0 | 1.3 | 1.2 |
| 雨日数(日) | 2.5 | 2.7 | 3.1 | 2.8 |

(3) この先1か月の傾向(平均気温・日照時間・降水量)



野菜主産地のこの先1か月の気象情報(9/5～10/2 旭川)

2020年9月4日作成 

1. この先10日間の見通し











この先は、前線や湿った空気の影響で曇りの日が多く、5日と11日から13日にかけては雨の降る所があるでしょう。なお、5日は前線の活動の程度によっては、大雨となるおそれがあります。

2. この先1か月の見通し

暖かい空気が流れ込みやすいため、気温は高いでしょう。特に期間の前半は、かなり高くなる見込みです。降水量と日照時間は、ほぼ平年並でしょう。

3. この先1か月の気象状況

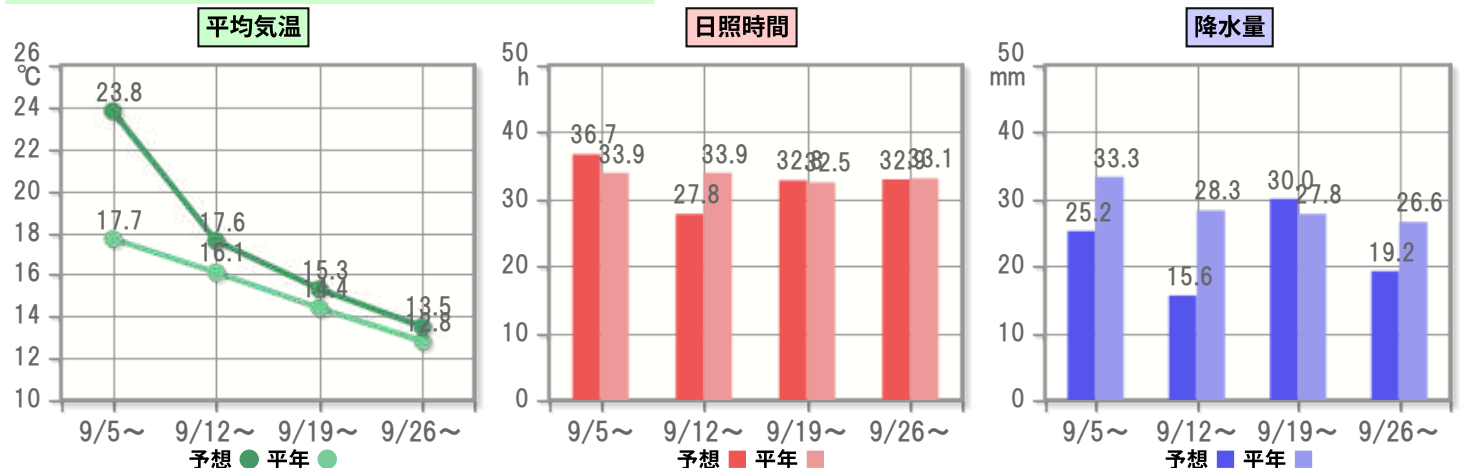
(1) 10日先までの詳細予報

| | 9/5 | 9/6 | 9/7 | 9/8 | 9/9 | 9/10 | 9/11 | 9/12 | 9/13 | 9/14 |
|-------------|---|---|---|---|---|---|---|---|---|---|
| 平均気温(℃) | 23.5 | 25.6 | 25.2 | 25.8 | 25.0 | 23.1 | 21.0 | 19.5 | 17.4 | 16.5 |
| 最高気温(℃) | 26.4 | 31.4 | 29.6 | 30.5 | 29.7 | 27.6 | 25.0 | 23.9 | 21.7 | 20.4 |
| 最低気温(℃) | 20.5 | 19.8 | 20.7 | 21.1 | 20.2 | 18.5 | 17.0 | 15.0 | 13.0 | 12.5 |
| 平均気温平年値(℃) | 18.4 | 18.2 | 17.9 | 17.7 | 17.5 | 17.2 | 17.0 | 16.8 | 16.5 | 16.3 |
| 日照時間(時間) | 0.0 | 9.8 | 4.9 | 7.0 | 7.7 | 5.0 | 2.8 | 2.8 | 2.1 | 3.3 |
| 日照時間平年値(時間) | 4.8 | 4.8 | 4.8 | 4.8 | 4.9 | 4.9 | 4.9 | 4.9 | 4.9 | 4.9 |
| 降水量(mm) | 20.9 | 1.3 | 0.0 | 0.0 | 0.2 | 0.3 | 2.6 | 3.3 | 3.3 | 0.7 |
| 降水量平年値(mm) | 4.9 | 4.9 | 4.9 | 4.8 | 4.7 | 4.6 | 4.5 | 4.3 | 4.2 | 4.1 |
| 天気 |  |  |  |  |  |  |  |  |  |  |

(2) この先1か月の週単位予報

| | 1週目の予報 (9/5～9/11) | 2週目の予報 (9/12～9/18) | 3週目の予報 (9/19～9/25) | 4週目の予報 (9/26～10/2) |
|-------------|----------------------|-----------------------|-----------------------|-----------------------|
| 平均気温(℃) | 23.8 | 17.6 | 15.3 | 13.5 |
| 平均気温平年値(℃) | 17.7 | 16.1 | 14.4 | 12.8 |
| 日照時間(時間) | 36.7 | 27.8 | 32.8 | 32.9 |
| 日照時間平年値(時間) | 33.9 | 33.9 | 32.5 | 33.1 |
| 降水量(mm) | 25.2 | 15.6 | 30.0 | 19.2 |
| 降水量平年値(mm) | 33.3 | 28.3 | 27.8 | 26.6 |
| 晴れ日数(日) | 2.6 | 2.5 | 3.0 | 3.0 |
| くもり日数(日) | 2.2 | 1.8 | 1.2 | 1.2 |
| 雨日数(日) | 2.2 | 2.7 | 2.8 | 2.8 |

(3) この先1か月の傾向(平均気温・日照時間・降水量)



野菜主産地のこの先1か月の気象情報(9/5～10/2 北見)

2020年9月4日作成 🍷

1. この先10日間の見通し

この先は、前線や湿った空気の影響で曇りの日が多く、11日から13日にかけては雨の降る所があるでしょう。なお、5日は前線の活動の程度によっては、雨が降りやすいでしょう。

2. この先1か月の見通し

暖かい空気が流れ込みやすいため、気温は高いでしょう。特に期間の前半は、かなり高くなる見込みです。降水量と日照時間は、ほぼ平年並でしょう。

3. この先1か月の気象状況

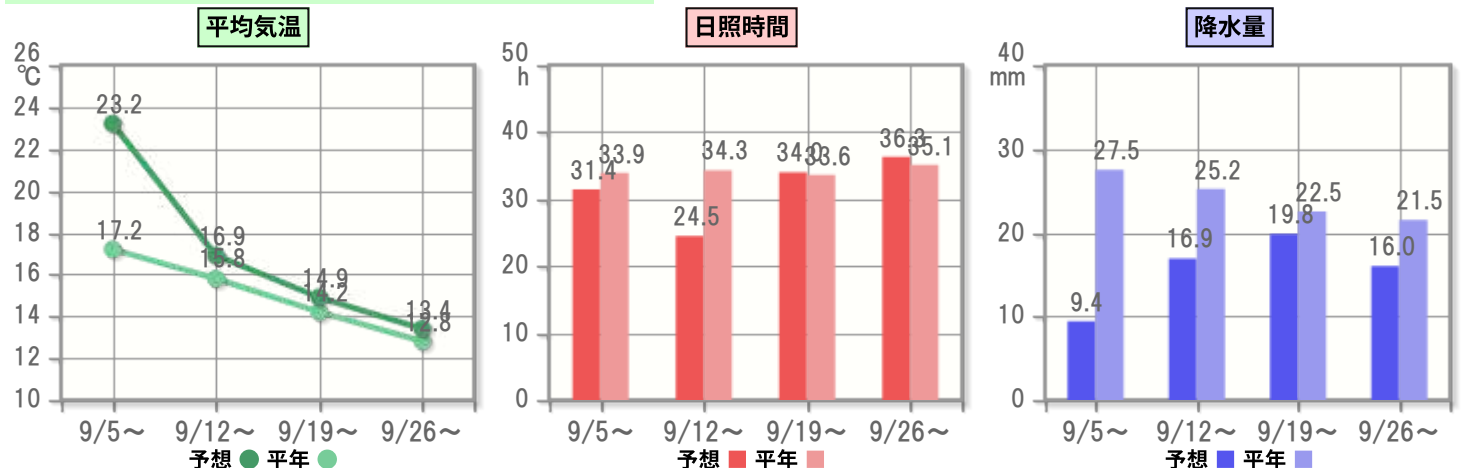
(1) 10日先までの詳細予報

| | 9/5 | 9/6 | 9/7 | 9/8 | 9/9 | 9/10 | 9/11 | 9/12 | 9/13 | 9/14 |
|-------------|------|------|------|------|------|------|------|------|------|------|
| 平均気温(°C) | 23.4 | 24.5 | 24.3 | 25.2 | 24.8 | 22.7 | 20.1 | 18.1 | 15.9 | 15.1 |
| 最高気温(°C) | 27.8 | 30.2 | 29.4 | 29.2 | 29.9 | 27.7 | 24.2 | 22.0 | 19.6 | 18.8 |
| 最低気温(°C) | 18.9 | 18.9 | 19.2 | 21.1 | 19.7 | 17.7 | 16.0 | 14.2 | 12.1 | 11.3 |
| 平均気温平年値(°C) | 17.8 | 17.6 | 17.4 | 17.2 | 17.1 | 16.9 | 16.7 | 16.4 | 16.2 | 16.0 |
| 日照時間(時間) | 0.0 | 10.1 | 3.8 | 3.5 | 6.0 | 4.3 | 2.3 | 1.7 | 1.4 | 2.0 |
| 日照時間平年値(時間) | 4.8 | 4.8 | 4.8 | 4.8 | 4.9 | 4.9 | 4.9 | 4.9 | 4.9 | 4.9 |
| 降水量(mm) | 1.8 | 0.4 | 0.0 | 0.1 | 0.5 | 0.5 | 6.2 | 3.3 | 3.6 | 0.8 |
| 降水量平年値(mm) | 3.8 | 3.9 | 3.9 | 4.0 | 4.0 | 4.0 | 3.9 | 3.9 | 3.8 | 3.7 |
| 天気 | ☁️ | ☀️ | ☁️ | ☁️ | ☀️ | ☁️ | ☁️ | ☁️ | ☁️ | ☁️ |


(2) この先1か月の週単位予報

| | 1週目の予報 (9/5～9/11) | 2週目の予報 (9/12～9/18) | 3週目の予報 (9/19～9/25) | 4週目の予報 (9/26～10/2) |
|-------------|----------------------|-----------------------|-----------------------|-----------------------|
| 平均気温(°C) | 23.2 | 16.9 | 14.9 | 13.4 |
| 平均気温平年値(°C) | 17.2 | 15.8 | 14.2 | 12.8 |
| 日照時間(時間) | 31.4 | 24.5 | 34.0 | 36.3 |
| 日照時間平年値(時間) | 33.9 | 34.3 | 33.6 | 35.1 |
| 降水量(mm) | 9.4 | 16.9 | 19.8 | 16.0 |
| 降水量平年値(mm) | 27.5 | 25.2 | 22.5 | 21.5 |
| 晴れ日数(日) | 1.9 | 2.5 | 3.3 | 3.6 |
| くもり日数(日) | 3.1 | 1.7 | 1.3 | 1.2 |
| 雨日数(日) | 2.0 | 2.8 | 2.4 | 2.2 |

(3) この先1か月の傾向(平均気温・日照時間・降水量)



野菜主産地のこの先1か月の気象情報(9/5～10/2 小清水)

2020年9月4日作成 

1. この先10日間の見通し











この先は、前線や湿った空気の影響で曇りの日が多く、11日から13日にかけては雨の降る所があるでしょう。なお、5日は前線の活動の程度によっては、雨が降りやすいでしょう。

2. この先1か月の見通し

暖かい空気が流れ込みやすいため、気温は高いでしょう。特に期間の前半は、かなり高くなる見込みです。降水量と日照時間は、ほぼ平年並でしょう。

3. この先1か月の気象状況

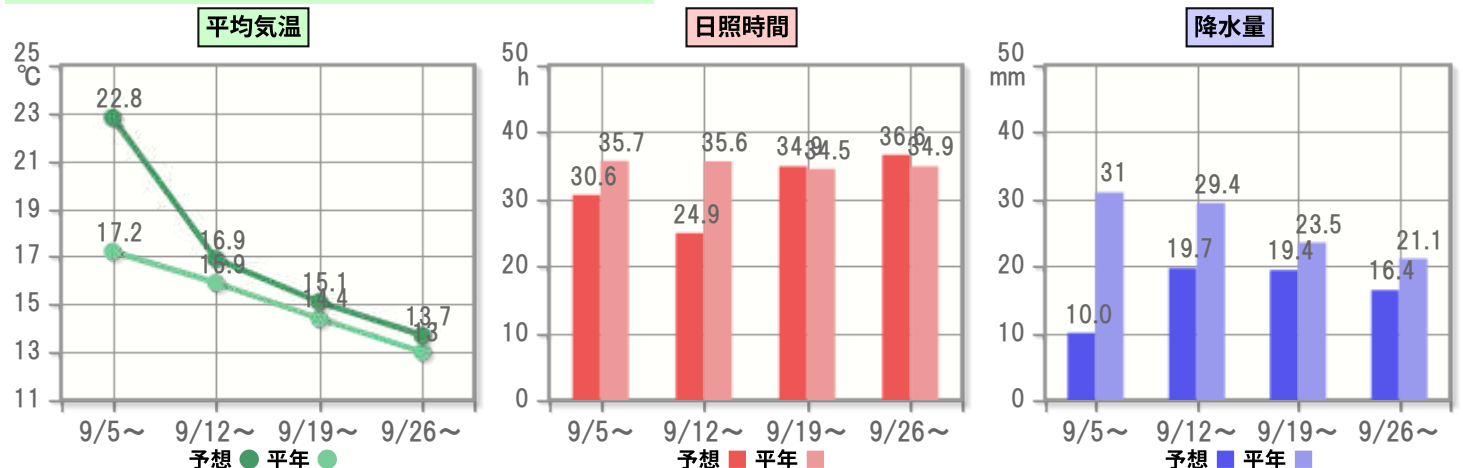
(1) 10日先までの詳細予報

| | 9/5 | 9/6 | 9/7 | 9/8 | 9/9 | 9/10 | 9/11 | 9/12 | 9/13 | 9/14 |
|-------------|---|---|---|---|---|---|---|---|---|---|
| 平均気温(℃) | 23.0 | 24.2 | 23.8 | 24.1 | 24.2 | 22.1 | 19.6 | 17.6 | 15.9 | 14.9 |
| 最高気温(℃) | 26.8 | 28.0 | 27.9 | 27.5 | 28.6 | 26.4 | 23.2 | 21.0 | 19.2 | 18.2 |
| 最低気温(℃) | 19.1 | 20.3 | 19.6 | 20.7 | 19.7 | 17.8 | 15.9 | 14.2 | 12.6 | 11.6 |
| 平均気温平年値(℃) | 17.7 | 17.5 | 17.4 | 17.2 | 17.0 | 16.8 | 16.6 | 16.5 | 16.3 | 16.1 |
| 日照時間(時間) | 2.6 | 9.1 | 3.3 | 2.5 | 4.3 | 3.4 | 2.0 | 1.3 | 1.1 | 2.0 |
| 日照時間平年値(時間) | 5.1 | 5.1 | 5.1 | 5.1 | 5.1 | 5.1 | 5.1 | 5.1 | 5.1 | 5.1 |
| 降水量(mm) | 1.1 | 0.3 | 0.0 | 0.0 | 0.5 | 0.5 | 7.6 | 3.3 | 3.4 | 0.8 |
| 降水量平年値(mm) | 4.1 | 4.2 | 4.4 | 4.5 | 4.6 | 4.6 | 4.6 | 4.6 | 4.5 | 4.4 |
| 天気 |  |  |  |  |  |  |  |  |  |  |

(2) この先1か月の週単位予報

| | 1週目の予報 (9/5～9/11) | 2週目の予報 (9/12～9/18) | 3週目の予報 (9/19～9/25) | 4週目の予報 (9/26～10/2) |
|-------------|----------------------|-----------------------|-----------------------|-----------------------|
| 平均気温(℃) | 22.8 | 16.9 | 15.1 | 13.7 |
| 平均気温平年値(℃) | 17.2 | 15.9 | 14.4 | 13.0 |
| 日照時間(時間) | 30.6 | 24.9 | 34.9 | 36.6 |
| 日照時間平年値(時間) | 35.7 | 35.6 | 34.5 | 34.9 |
| 降水量(mm) | 10.0 | 19.7 | 19.4 | 16.4 |
| 降水量平年値(mm) | 31.0 | 29.4 | 23.5 | 21.1 |
| 晴れ日数(日) | 1.7 | 2.4 | 3.2 | 3.6 |
| くもり日数(日) | 3.3 | 1.8 | 1.4 | 0.8 |
| 雨日数(日) | 2.0 | 2.8 | 2.4 | 2.6 |

(3) この先1か月の傾向(平均気温・日照時間・降水量)



野菜主産地のこの先1か月の気象情報(9/5~10/2 岩見沢)

2020年9月4日作成 🍌 🥒

1. この先10日間の見通し

この先は、前線や湿った空気の影響で曇りの日が多く、5日と11日から13日にかけては雨の降る所があるでしょう。なお、5日は前線の活動の程度によっては、大雨となるおそれがあります。

2. この先1か月の見通し

暖かい空気が流れ込みやすいため、気温は高いでしょう。特に期間の前半は、かなり高くなる見込みです。降水量と日照時間は、ほぼ平年並でしょう。

3. この先1か月の気象状況

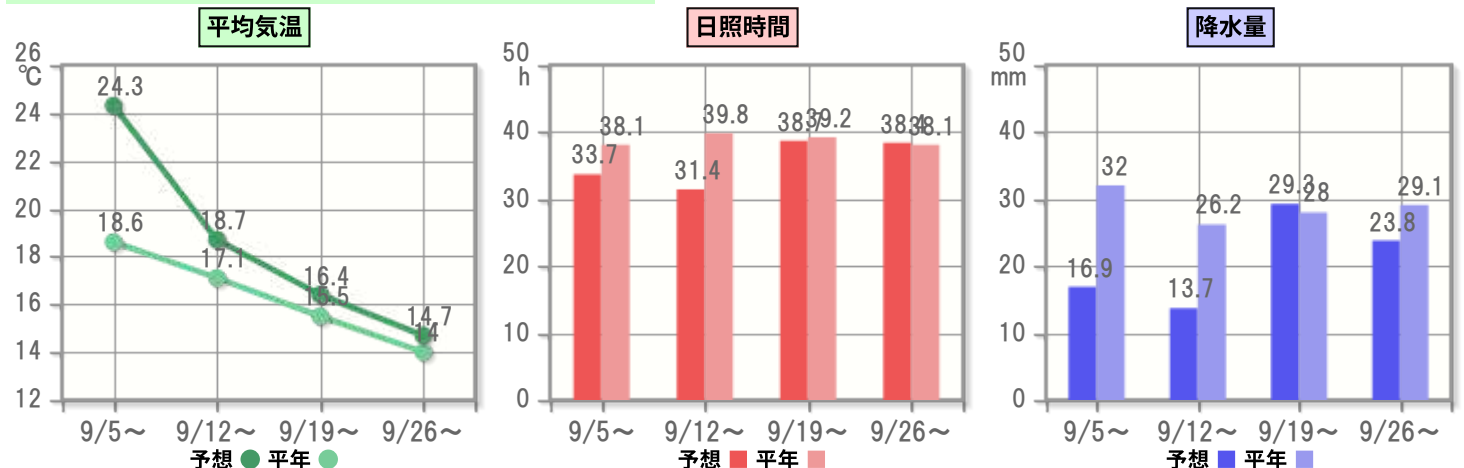
(1) 10日先までの詳細予報

| | 9/5 | 9/6 | 9/7 | 9/8 | 9/9 | 9/10 | 9/11 | 9/12 | 9/13 | 9/14 |
|-------------|------|------|------|------|------|------|------|------|------|------|
| 平均気温(°C) | 23.5 | 24.7 | 25.4 | 26.6 | 25.1 | 23.9 | 22.1 | 20.6 | 18.8 | 17.9 |
| 最高気温(°C) | 25.6 | 28.7 | 29.2 | 31.2 | 29.2 | 27.7 | 26.1 | 25.2 | 23.0 | 21.8 |
| 最低気温(°C) | 21.4 | 20.7 | 21.6 | 22.0 | 21.0 | 20.0 | 18.0 | 15.9 | 14.5 | 13.9 |
| 平均気温平年値(°C) | 19.2 | 19.0 | 18.8 | 18.6 | 18.4 | 18.2 | 17.9 | 17.7 | 17.5 | 17.3 |
| 日照時間(時間) | 0.0 | 8.5 | 3.9 | 6.2 | 5.8 | 3.8 | 2.8 | 2.3 | 2.1 | 3.1 |
| 日照時間平年値(時間) | 5.3 | 5.4 | 5.4 | 5.4 | 5.5 | 5.5 | 5.6 | 5.6 | 5.7 | 5.7 |
| 降水量(mm) | 9.5 | 1.0 | 0.0 | 0.1 | 0.2 | 0.5 | 5.6 | 3.3 | 3.3 | 1.1 |
| 降水量平年値(mm) | 4.8 | 4.8 | 4.7 | 4.6 | 4.5 | 4.4 | 4.2 | 4.0 | 3.9 | 3.8 |
| 天気 | ☁️ | ☀️ | ☀️ | ☀️ | ☀️ | ☁️ | ☁️ | ☁️ | ☁️ | ☁️ |

(2) この先1か月の週単位予報

| | 1週目の予報 (9/5~9/11) | 2週目の予報 (9/12~9/18) | 3週目の予報 (9/19~9/25) | 4週目の予報 (9/26~10/2) |
|-------------|----------------------|-----------------------|-----------------------|-----------------------|
| 平均気温(°C) | 24.3 | 18.7 | 16.4 | 14.7 |
| 平均気温平年値(°C) | 18.6 | 17.1 | 15.5 | 14.0 |
| 日照時間(時間) | 33.7 | 31.4 | 38.7 | 38.4 |
| 日照時間平年値(時間) | 38.1 | 39.8 | 39.2 | 38.1 |
| 降水量(mm) | 16.9 | 13.7 | 29.3 | 23.8 |
| 降水量平年値(mm) | 32.0 | 26.2 | 28.0 | 29.1 |
| 晴れ日数(日) | 2.5 | 2.7 | 3.2 | 3.4 |
| くもり日数(日) | 2.5 | 2.0 | 1.3 | 1.2 |
| 雨日数(日) | 2.0 | 2.3 | 2.5 | 2.4 |

(3) この先1か月の傾向(平均気温・日照時間・降水量)



野菜主産地のこの先1か月の気象情報(9/5～10/2 函館)

2020年9月4日作成 

1. この先10日間の見通し











この先は、前線や湿った空気の影響で曇りの日が多く、5日と、12日から13日にかけては雨の降る所があるでしょう。なお、5日は前線の活動の程度によっては、大雨となるおそれがあります。

2. この先1か月の見通し

暖かい空気が流れ込みやすいため、気温は高いでしょう。特に期間の前半は、かなり高くなる見込みです。降水量と日照時間は、ほぼ平年並でしょう。

3. この先1か月の気象状況

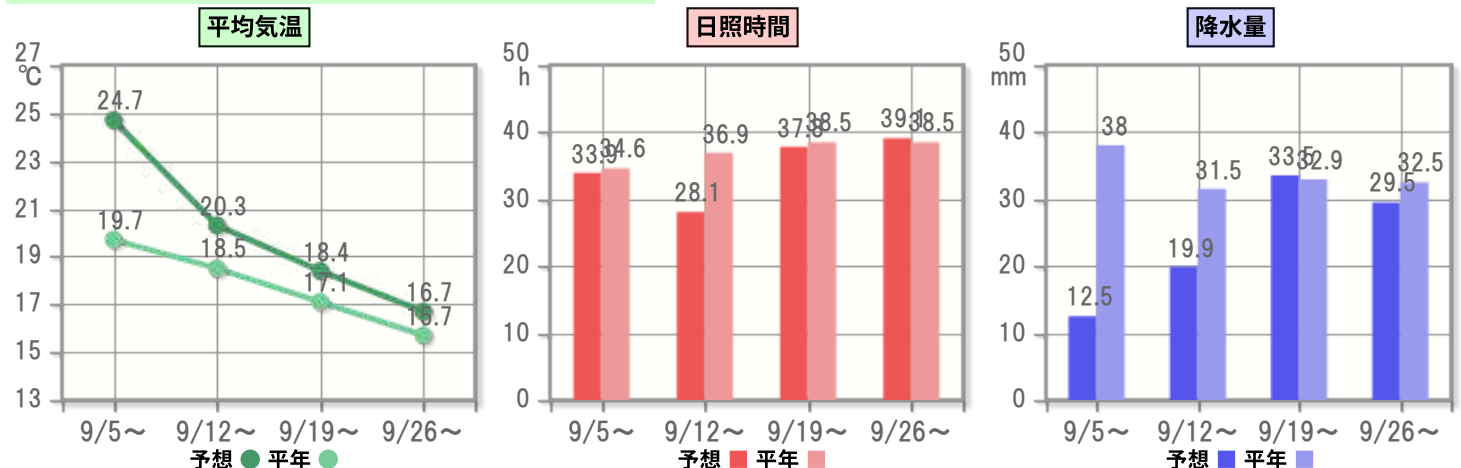
(1) 10日先までの詳細予報

| | 9/5 | 9/6 | 9/7 | 9/8 | 9/9 | 9/10 | 9/11 | 9/12 | 9/13 | 9/14 |
|-------------|---|---|---|---|---|---|---|---|---|---|
| 平均気温(℃) | 24.2 | 24.4 | 25.8 | 26.6 | 25.7 | 24.2 | 23.1 | 21.8 | 20.6 | 19.7 |
| 最高気温(℃) | 26.6 | 27.8 | 29.1 | 30.4 | 29.6 | 27.7 | 26.5 | 25.1 | 24.1 | 23.0 |
| 最低気温(℃) | 21.8 | 20.9 | 22.4 | 22.7 | 21.7 | 20.7 | 19.7 | 18.4 | 17.0 | 16.3 |
| 平均気温平年値(℃) | 20.3 | 20.1 | 19.9 | 19.7 | 19.5 | 19.4 | 19.2 | 19.0 | 18.8 | 18.6 |
| 日照時間(時間) | 0.0 | 5.8 | 7.1 | 7.6 | 7.9 | 4.9 | 4.0 | 2.4 | 4.0 | 3.8 |
| 日照時間平年値(時間) | 4.8 | 4.9 | 4.9 | 4.9 | 5.0 | 5.0 | 5.1 | 5.1 | 5.2 | 5.2 |
| 降水量(mm) | 10.4 | 0.4 | 0.0 | 0.0 | 0.1 | 0.6 | 1.0 | 3.3 | 3.3 | 0.6 |
| 降水量平年値(mm) | 5.9 | 5.8 | 5.7 | 5.5 | 5.2 | 5.0 | 4.9 | 4.7 | 4.6 | 4.5 |
| 天気 |  |  |  |  |  |  |  |  |  |  |

(2) この先1か月の週単位予報

| | 1週目の予報 (9/5～9/11) | 2週目の予報 (9/12～9/18) | 3週目の予報 (9/19～9/25) | 4週目の予報 (9/26～10/2) |
|-------------|----------------------|-----------------------|-----------------------|-----------------------|
| 平均気温(℃) | 24.7 | 20.3 | 18.4 | 16.7 |
| 平均気温平年値(℃) | 19.7 | 18.5 | 17.1 | 15.7 |
| 日照時間(時間) | 33.9 | 28.1 | 37.8 | 39.1 |
| 日照時間平年値(時間) | 34.6 | 36.9 | 38.5 | 38.5 |
| 降水量(mm) | 12.5 | 19.9 | 33.5 | 29.5 |
| 降水量平年値(mm) | 38.0 | 31.5 | 32.9 | 32.5 |
| 晴れ日数(日) | 2.5 | 2.1 | 3.1 | 3.8 |
| くもり日数(日) | 2.9 | 2.1 | 1.6 | 0.9 |
| 雨日数(日) | 1.6 | 2.8 | 2.3 | 2.3 |

(3) この先1か月の傾向(平均気温・日照時間・降水量)



野菜主産地のこの先1か月の気象情報(9/5~10/2 倶知安)

2020年9月4日作成



1. この先10日間の見通し

この先は、前線や湿った空気の影響で曇りの日が多く、5日と12日から13日にかけては雨の降る所があるでしょう。なお、5日は前線の活動の程度によっては、大雨となるおそれがあります。

2. この先1か月の見通し

暖かい空気が流れ込みやすいため、気温は高いでしょう。特に期間の前半は、かなり高くなる見込みです。降水量と日照時間は、ほぼ平年並でしょう。

3. この先1か月の気象状況

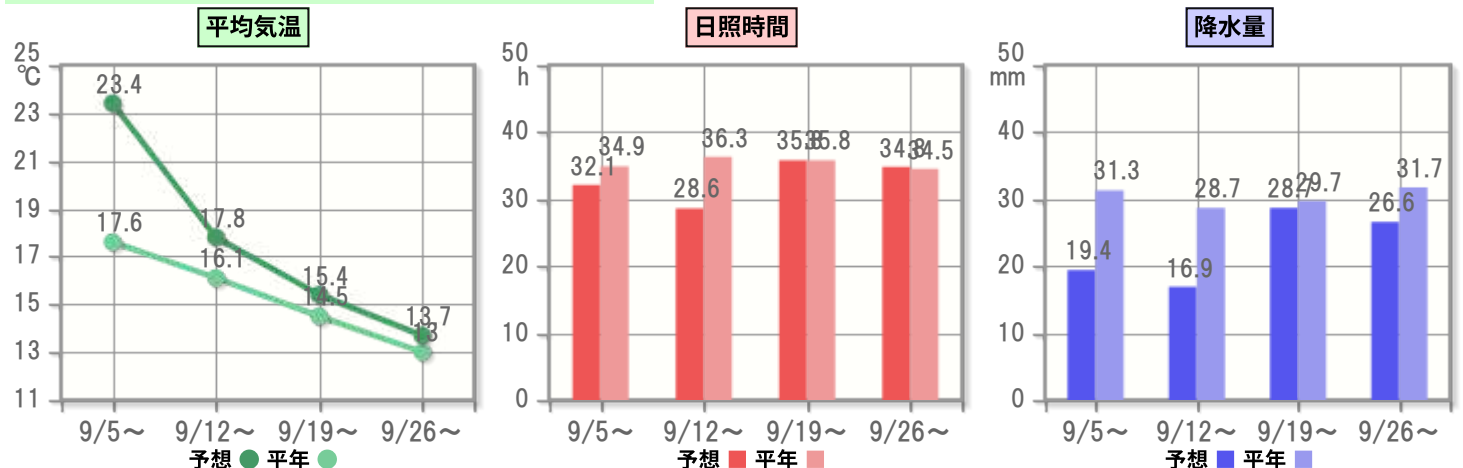
(1) 10日先までの詳細予報

| | 9/5 | 9/6 | 9/7 | 9/8 | 9/9 | 9/10 | 9/11 | 9/12 | 9/13 | 9/14 |
|-------------|------|------|------|------|------|------|------|------|------|------|
| 平均気温(°C) | 23.7 | 23.3 | 24.7 | 25.6 | 24.0 | 22.7 | 21.5 | 20.3 | 18.6 | 17.6 |
| 最高気温(°C) | 26.8 | 27.0 | 28.7 | 30.1 | 28.7 | 27.0 | 25.7 | 24.7 | 22.8 | 21.7 |
| 最低気温(°C) | 20.5 | 19.5 | 20.6 | 21.0 | 19.4 | 18.4 | 17.4 | 15.9 | 14.4 | 13.4 |
| 平均気温平年値(°C) | 18.3 | 18.1 | 17.8 | 17.6 | 17.4 | 17.2 | 16.9 | 16.7 | 16.5 | 16.3 |
| 日照時間(時間) | 0.0 | 5.8 | 5.2 | 5.7 | 6.9 | 3.7 | 3.2 | 2.5 | 2.7 | 2.8 |
| 日照時間平年値(時間) | 4.9 | 4.9 | 4.9 | 5.0 | 5.0 | 5.1 | 5.1 | 5.1 | 5.2 | 5.2 |
| 降水量(mm) | 17.6 | 0.7 | 0.0 | 0.0 | 0.1 | 0.5 | 0.5 | 3.3 | 3.3 | 0.9 |
| 降水量平年値(mm) | 4.6 | 4.5 | 4.5 | 4.5 | 4.5 | 4.4 | 4.3 | 4.3 | 4.2 | 4.1 |
| 天気 | | | | | | | | | | |

(2) この先1か月の週単位予報

| | 1週目の予報 (9/5~9/11) | 2週目の予報 (9/12~9/18) | 3週目の予報 (9/19~9/25) | 4週目の予報 (9/26~10/2) |
|-------------|----------------------|-----------------------|-----------------------|-----------------------|
| 平均気温(°C) | 23.4 | 17.8 | 15.4 | 13.7 |
| 平均気温平年値(°C) | 17.6 | 16.1 | 14.5 | 13.0 |
| 日照時間(時間) | 32.1 | 28.6 | 35.8 | 34.8 |
| 日照時間平年値(時間) | 34.9 | 36.3 | 35.8 | 34.5 |
| 降水量(mm) | 19.4 | 16.9 | 28.7 | 26.6 |
| 降水量平年値(mm) | 31.3 | 28.7 | 29.7 | 31.7 |
| 晴れ日数(日) | 2.3 | 2.4 | 2.8 | 3.1 |
| くもり日数(日) | 2.8 | 2.0 | 1.2 | 1.1 |
| 雨日数(日) | 1.9 | 2.6 | 3.0 | 2.8 |

(3) この先1か月の傾向(平均気温・日照時間・降水量)



野菜主産地のこの先1か月の気象情報(9/5~10/2 八戸)

2020年9月4日作成 

1. この先10日間の見通し











この先、気圧の谷や湿った空気の影響により、曇りの日が多いですが、6日から9日にかけては晴れる日があるでしょう。その先11日から13日にかけては雨の降る日が多くなりそうです。

2. この先1か月の見通し

暖かい空気が流れ込みやすいため、気温は高く、期間の前半はかなり高くなる見込みです。降水量と日照時間はほぼ平年並でしょう。

3. この先1か月の気象状況

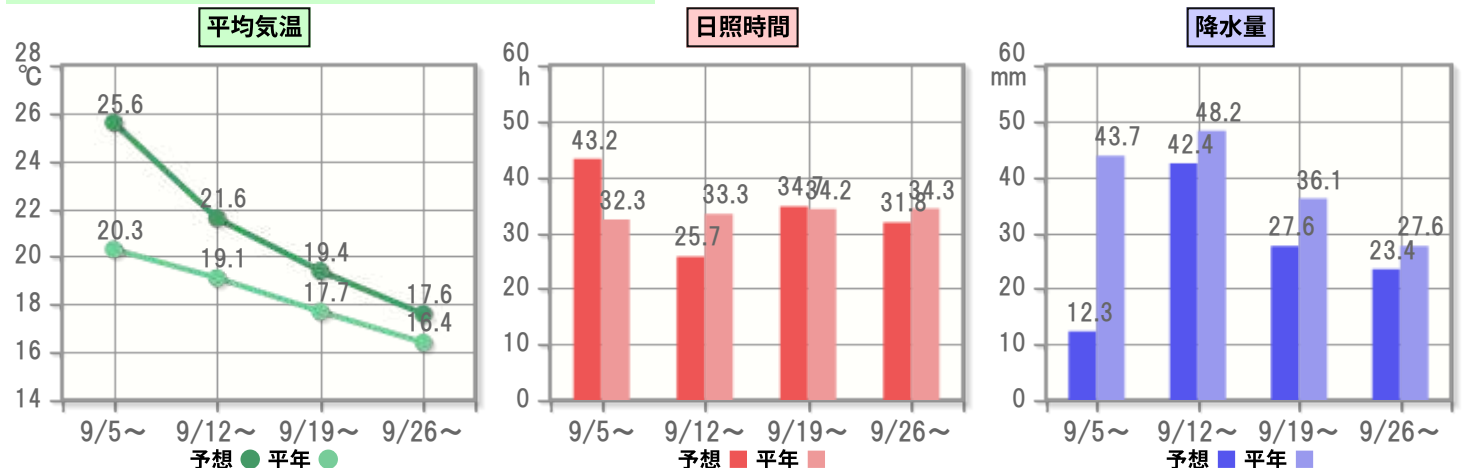
(1) 10日先までの詳細予報

| | 9/5 | 9/6 | 9/7 | 9/8 | 9/9 | 9/10 | 9/11 | 9/12 | 9/13 | 9/14 |
|-------------|---|---|---|---|---|---|--|---|---|---|
| 平均気温(°C) | 25.1 | 25.0 | 27.5 | 27.6 | 26.3 | 25.2 | 24.5 | 23.4 | 22.0 | 20.8 |
| 最高気温(°C) | 27.6 | 28.3 | 32.6 | 31.9 | 29.9 | 28.6 | 27.7 | 26.2 | 25.4 | 23.9 |
| 最低気温(°C) | 22.6 | 21.7 | 22.3 | 23.3 | 22.6 | 21.7 | 21.3 | 20.6 | 18.5 | 17.6 |
| 平均気温平年値(°C) | 20.8 | 20.6 | 20.4 | 20.3 | 20.1 | 19.9 | 19.8 | 19.6 | 19.4 | 19.2 |
| 日照時間(時間) | 2.9 | 7.7 | 10.0 | 9.0 | 5.5 | 4.2 | 3.0 | 1.1 | 2.5 | 3.2 |
| 日照時間平年値(時間) | 4.6 | 4.6 | 4.6 | 4.6 | 4.6 | 4.6 | 4.7 | 4.7 | 4.7 | 4.7 |
| 降水量(mm) | 1.6 | 1.1 | 0.0 | 0.0 | 0.2 | 0.9 | 8.6 | 3.3 | 3.7 | 0.7 |
| 降水量平年値(mm) | 5.8 | 5.9 | 6.0 | 6.2 | 6.4 | 6.6 | 6.8 | 7.0 | 7.1 | 7.1 |
| 天気 |  |  |  |  |  |  |  |  |  |  |

(2) この先1か月の週単位予報

| | 1週目の予報 (9/5~9/11) | 2週目の予報 (9/12~9/18) | 3週目の予報 (9/19~9/25) | 4週目の予報 (9/26~10/2) |
|-------------|----------------------|-----------------------|-----------------------|-----------------------|
| 平均気温(°C) | 25.6 | 21.6 | 19.4 | 17.6 |
| 平均気温平年値(°C) | 20.3 | 19.1 | 17.7 | 16.4 |
| 日照時間(時間) | 43.2 | 25.7 | 34.7 | 31.8 |
| 日照時間平年値(時間) | 32.3 | 33.3 | 34.2 | 34.3 |
| 降水量(mm) | 12.3 | 42.4 | 27.6 | 23.4 |
| 降水量平年値(mm) | 43.7 | 48.2 | 36.1 | 27.6 |
| 晴れ日数(日) | 3.0 | 2.1 | 3.1 | 2.9 |
| くもり日数(日) | 2.3 | 1.9 | 1.4 | 2.0 |
| 雨日数(日) | 1.7 | 3.0 | 2.5 | 2.1 |

(3) この先1か月の傾向(平均気温・日照時間・降水量)



野菜主産地のこの先1か月の気象情報(9/5~10/2 六ヶ所)

2020年9月4日作成



1. この先10日間の見通し

この先、気圧の谷や湿った空気の影響により曇りの日が多く、5日は雨となりますが、その後は晴れ間の広がる日もあるでしょう。ただ、11日以降は雨の日が多くなりそうです。

2. この先1か月の見通し

暖かい空気が流れ込みやすいため、気温は高く、期間の前半はかなり高くなる見込みです。降水量と日照時間はほぼ平年並でしょう。

3. この先1か月の気象状況

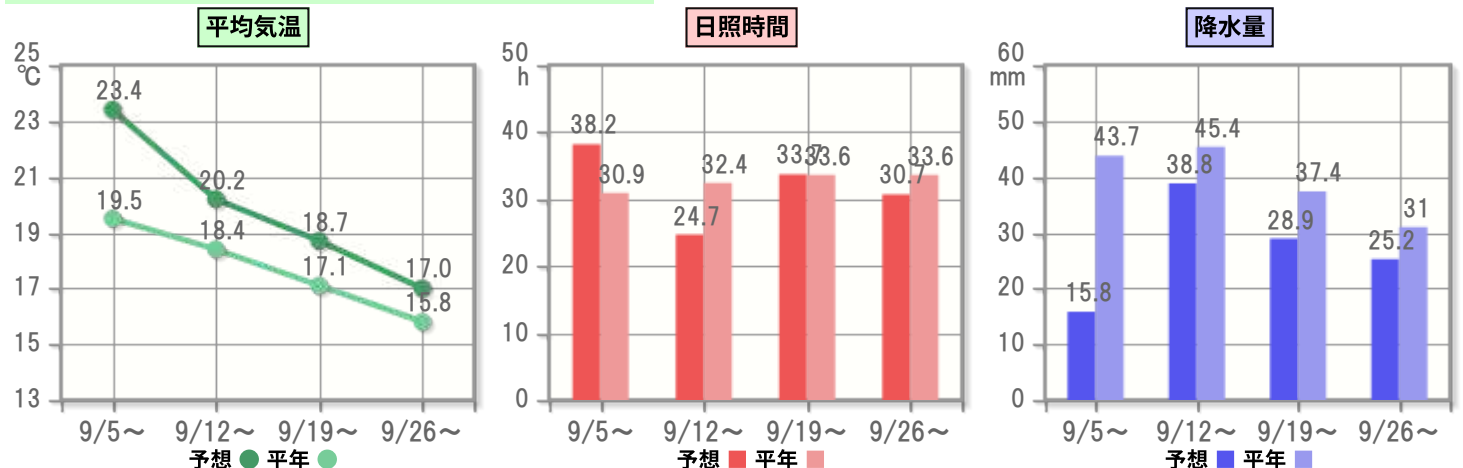
(1) 10日先までの詳細予報

| | 9/5 | 9/6 | 9/7 | 9/8 | 9/9 | 9/10 | 9/11 | 9/12 | 9/13 | 9/14 |
|-------------|------|------|------|------|------|------|------|------|------|------|
| 平均気温(°C) | 23.1 | 23.0 | 23.8 | 24.9 | 23.5 | 22.5 | 21.5 | 20.4 | 19.2 | 18.0 |
| 最高気温(°C) | 25.0 | 26.0 | 28.5 | 28.5 | 26.8 | 25.5 | 24.2 | 22.6 | 22.0 | 20.6 |
| 最低気温(°C) | 21.2 | 20.0 | 19.0 | 21.3 | 20.1 | 19.4 | 18.9 | 18.1 | 16.4 | 15.4 |
| 平均気温平年値(°C) | 20.0 | 19.9 | 19.7 | 19.5 | 19.4 | 19.2 | 19.1 | 18.9 | 18.7 | 18.6 |
| 日照時間(時間) | 0.6 | 7.4 | 7.2 | 7.2 | 6.7 | 4.2 | 2.9 | 1.3 | 2.9 | 2.9 |
| 日照時間平年値(時間) | 4.4 | 4.4 | 4.4 | 4.4 | 4.4 | 4.4 | 4.5 | 4.5 | 4.6 | 4.6 |
| 降水量(mm) | 10.5 | 1.0 | 0.0 | 0.0 | 0.1 | 0.8 | 3.4 | 4.6 | 4.3 | 3.3 |
| 降水量平年値(mm) | 6.0 | 6.1 | 6.2 | 6.2 | 6.3 | 6.4 | 6.5 | 6.5 | 6.6 | 6.6 |
| 天気 | | | | | | | | | | |


(2) この先1か月の週単位予報

| | 1週目の予報 (9/5~9/11) | 2週目の予報 (9/12~9/18) | 3週目の予報 (9/19~9/25) | 4週目の予報 (9/26~10/2) |
|-------------|----------------------|-----------------------|-----------------------|-----------------------|
| 平均気温(°C) | 23.4 | 20.2 | 18.7 | 17.0 |
| 平均気温平年値(°C) | 19.5 | 18.4 | 17.1 | 15.8 |
| 日照時間(時間) | 38.2 | 24.7 | 33.7 | 30.7 |
| 日照時間平年値(時間) | 30.9 | 32.4 | 33.6 | 33.6 |
| 降水量(mm) | 15.8 | 38.8 | 28.9 | 25.2 |
| 降水量平年値(mm) | 43.7 | 45.4 | 37.4 | 31.0 |
| 晴れ日数(日) | 2.9 | 1.9 | 3.0 | 2.6 |
| くもり日数(日) | 2.2 | 1.3 | 1.3 | 2.0 |
| 雨日数(日) | 1.9 | 3.8 | 2.7 | 2.4 |

(3) この先1か月の傾向(平均気温・日照時間・降水量)



野菜主産地のこの先1か月の気象情報(9/5～10/2 盛岡)

2020年9月4日作成 

1. この先10日間の見通し











この先、気圧の谷や湿った空気の影響により曇りの日が多く、5日は雨となりますが、その後は晴れ間の広がる日もあるでしょう。ただ、11日以降は雨の日が多くなりそうです。

2. この先1か月の見通し

暖かい空気が流れ込みやすいため、気温は高く、期間の前半はかなり高くなる見込みです。降水量と日照時間はほぼ平年並でしょう。

3. この先1か月の気象状況

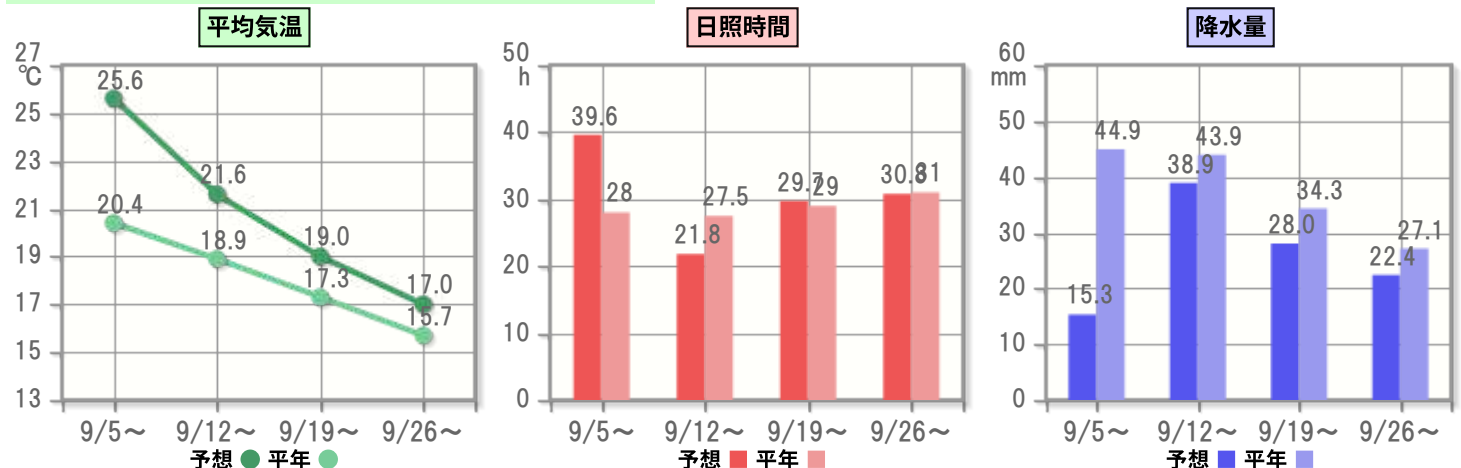
(1) 10日先までの詳細予報

| | 9/5 | 9/6 | 9/7 | 9/8 | 9/9 | 9/10 | 9/11 | 9/12 | 9/13 | 9/14 |
|-------------|---|---|---|---|---|---|---|---|---|---|
| 平均気温(℃) | 25.9 | 25.5 | 26.6 | 28.4 | 25.9 | 24.8 | 24.5 | 23.5 | 22.3 | 20.9 |
| 最高気温(℃) | 28.8 | 30.6 | 31.1 | 32.9 | 29.9 | 28.6 | 28.2 | 26.7 | 26.6 | 25.2 |
| 最低気温(℃) | 23.0 | 20.4 | 22.0 | 23.8 | 21.9 | 21.0 | 20.8 | 20.2 | 18.0 | 16.5 |
| 平均気温平年値(℃) | 21.0 | 20.8 | 20.6 | 20.4 | 20.1 | 19.9 | 19.7 | 19.5 | 19.3 | 19.1 |
| 日照時間(時間) | 0.6 | 9.0 | 8.2 | 8.7 | 5.8 | 4.1 | 2.7 | 1.2 | 2.4 | 2.7 |
| 日照時間平年値(時間) | 4.1 | 4.1 | 4.0 | 4.0 | 4.0 | 3.9 | 3.9 | 3.9 | 3.9 | 3.9 |
| 降水量(mm) | 9.5 | 0.6 | 0.0 | 0.1 | 0.6 | 1.0 | 3.5 | 3.3 | 3.3 | 0.4 |
| 降水量平年値(mm) | 6.4 | 6.3 | 6.4 | 6.4 | 6.4 | 6.5 | 6.5 | 6.5 | 6.5 | 6.5 |
| 天気 |  |  |  |  |  |  |  |  |  |  |

(2) この先1か月の週単位予報

| | 1週目の予報 (9/5～9/11) | 2週目の予報 (9/12～9/18) | 3週目の予報 (9/19～9/25) | 4週目の予報 (9/26～10/2) |
|-------------|----------------------|-----------------------|-----------------------|-----------------------|
| 平均気温(℃) | 25.6 | 21.6 | 19.0 | 17.0 |
| 平均気温平年値(℃) | 20.4 | 18.9 | 17.3 | 15.7 |
| 日照時間(時間) | 39.6 | 21.8 | 29.7 | 30.8 |
| 日照時間平年値(時間) | 28.0 | 27.5 | 29.0 | 31.0 |
| 降水量(mm) | 15.3 | 38.9 | 28.0 | 22.4 |
| 降水量平年値(mm) | 44.9 | 43.9 | 34.3 | 27.1 |
| 晴れ日数(日) | 3.3 | 1.7 | 3.0 | 3.2 |
| くもり日数(日) | 1.3 | 2.2 | 1.6 | 2.0 |
| 雨日数(日) | 2.4 | 3.1 | 2.4 | 1.8 |

(3) この先1か月の傾向(平均気温・日照時間・降水量)



野菜主産地のこの先1か月の気象情報(9/5~10/2 新潟)

2020年9月4日作成



1. この先10日間の見通し

この先、台風10号や湿った空気の影響で雲が広がりやすいでしょう。晴れる日もありますが、10日から13日にかけては雨となりそうです。

2. この先1か月の見通し

暖かい空気が流れ込みやすいため、気温は高く、期間の前半はかなり高くなる見込みです。降水量と日照時間は、ほぼ平年並でしょう。

3. この先1か月の気象状況

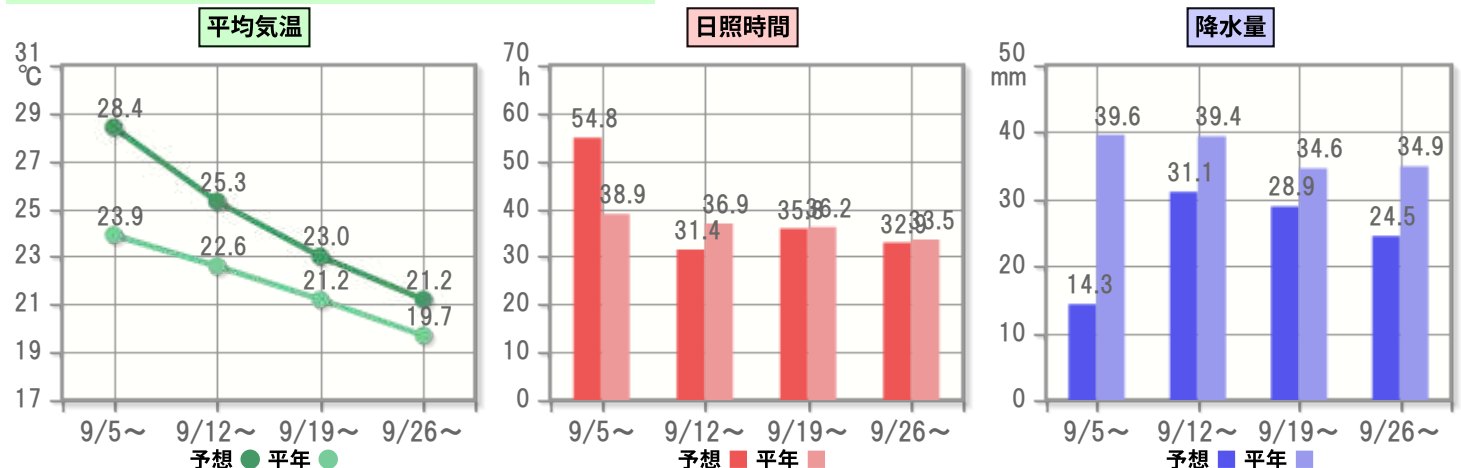
(1) 10日先までの詳細予報

| | 9/5 | 9/6 | 9/7 | 9/8 | 9/9 | 9/10 | 9/11 | 9/12 | 9/13 | 9/14 |
|-------------|------|------|------|------|------|------|------|------|------|------|
| 平均気温(°C) | 28.9 | 30.1 | 30.1 | 30.5 | 27.9 | 26.8 | 26.6 | 26.3 | 25.4 | 24.9 |
| 最高気温(°C) | 32.3 | 33.2 | 35.6 | 35.0 | 31.1 | 29.9 | 29.8 | 29.3 | 28.5 | 28.5 |
| 最低気温(°C) | 25.5 | 27.0 | 24.5 | 25.9 | 24.7 | 23.7 | 23.4 | 23.2 | 22.2 | 21.3 |
| 平均気温平年値(°C) | 24.4 | 24.3 | 24.1 | 23.9 | 23.7 | 23.5 | 23.3 | 23.1 | 22.9 | 22.7 |
| 日照時間(時間) | 8.3 | 9.0 | 9.0 | 9.9 | 8.5 | 6.1 | 5.8 | 3.7 | 4.7 | 6.3 |
| 日照時間平年値(時間) | 5.9 | 5.8 | 5.6 | 5.5 | 5.4 | 5.4 | 5.3 | 5.3 | 5.3 | 5.2 |
| 降水量(mm) | 0.7 | 0.6 | 0.0 | 0.0 | 0.5 | 3.6 | 9.0 | 3.3 | 3.3 | 0.2 |
| 降水量平年値(mm) | 5.3 | 5.4 | 5.6 | 5.7 | 5.8 | 5.9 | 5.9 | 5.9 | 5.9 | 5.8 |
| 天気 | | | | | | | | | | |


(2) この先1か月の週単位予報

| | 1週目の予報 (9/5~9/11) | 2週目の予報 (9/12~9/18) | 3週目の予報 (9/19~9/25) | 4週目の予報 (9/26~10/2) |
|-------------|----------------------|-----------------------|-----------------------|-----------------------|
| 平均気温(°C) | 28.4 | 25.3 | 23.0 | 21.2 |
| 平均気温平年値(°C) | 23.9 | 22.6 | 21.2 | 19.7 |
| 日照時間(時間) | 54.8 | 31.4 | 35.8 | 32.9 |
| 日照時間平年値(時間) | 38.9 | 36.9 | 36.2 | 33.5 |
| 降水量(mm) | 14.3 | 31.1 | 28.9 | 24.5 |
| 降水量平年値(mm) | 39.6 | 39.4 | 34.6 | 34.9 |
| 晴れ日数(日) | 3.7 | 2.7 | 3.2 | 3.3 |
| くもり日数(日) | 1.4 | 1.2 | 1.3 | 1.6 |
| 雨日数(日) | 1.9 | 3.1 | 2.5 | 2.1 |

(3) この先1か月の傾向(平均気温・日照時間・降水量)



野菜主産地のこの先1か月の気象情報(9/5~10/2 田代)

2020年9月4日作成 

1. この先10日間の見通し











この先、湿った空気の影響で雲が広がりやすく、晴れ間の広がる日もありますが、5日から6日と、12日は雨か雷雨となるでしょう。9日から12日にかけても大気の状態は不安定です。

2. この先1か月の見通し

暖かい空気が流れ込みやすいため、気温は高く、期間の前半はかなり高くなる見込みです。降水量と日照時間は、ほぼ平年並でしょう。

3. この先1か月の気象状況

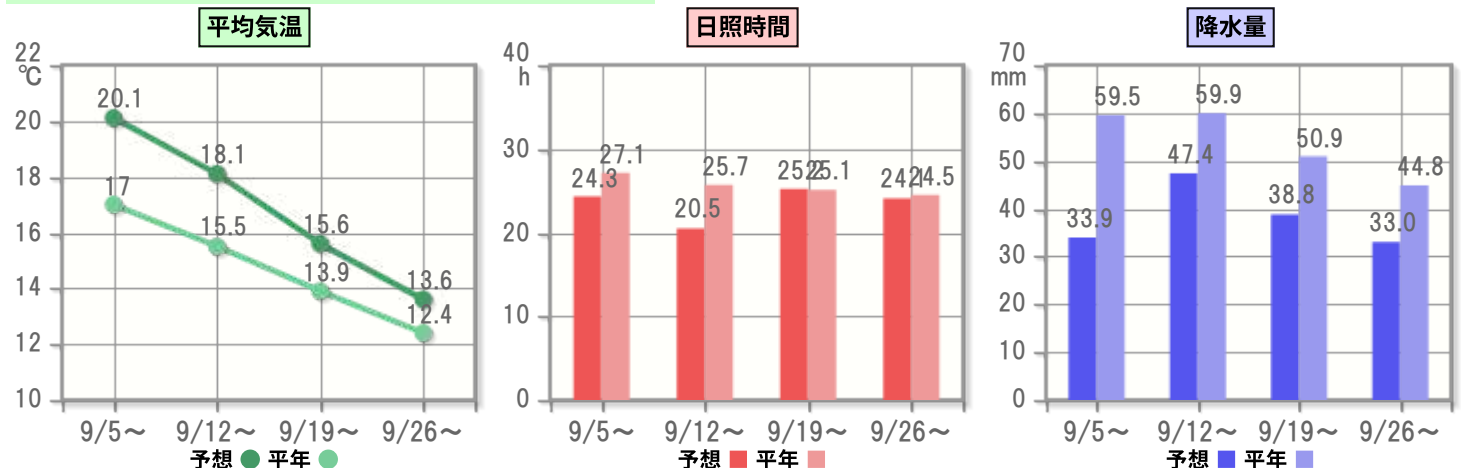
(1) 10日先までの詳細予報

| | 9/5 | 9/6 | 9/7 | 9/8 | 9/9 | 9/10 | 9/11 | 9/12 | 9/13 | 9/14 |
|-------------|---|---|---|---|---|---|---|---|---|---|
| 平均気温(°C) | 21.3 | 19.9 | 19.5 | 21.0 | 21.1 | 20.1 | 19.6 | 18.9 | 19.0 | 17.8 |
| 最高気温(°C) | 25.4 | 22.0 | 22.4 | 23.9 | 25.0 | 23.4 | 22.7 | 21.8 | 23.2 | 21.3 |
| 最低気温(°C) | 17.1 | 17.8 | 16.7 | 18.0 | 17.1 | 16.8 | 16.5 | 16.0 | 14.8 | 14.3 |
| 平均気温平年値(°C) | 17.6 | 17.4 | 17.2 | 17.0 | 16.8 | 16.6 | 16.4 | 16.1 | 15.9 | 15.7 |
| 日照時間(時間) | 0.6 | 3.8 | 2.2 | 3.5 | 5.2 | 3.2 | 2.3 | 1.6 | 4.3 | 4.1 |
| 日照時間平年値(時間) | 4.0 | 3.9 | 3.9 | 3.9 | 3.8 | 3.8 | 3.8 | 3.7 | 3.7 | 3.7 |
| 降水量(mm) | 12.6 | 13.1 | 0.4 | 0.6 | 2.4 | 2.4 | 2.4 | 3.7 | 1.0 | 0.7 |
| 降水量平年値(mm) | 7.7 | 8.1 | 8.4 | 8.6 | 8.8 | 8.9 | 9.0 | 9.0 | 8.9 | 8.8 |
| 天気 |  |  |  |  |  |  |  |  |  |  |


(2) この先1か月の週単位予報

| | 1週目の予報 (9/5~9/11) | 2週目の予報 (9/12~9/18) | 3週目の予報 (9/19~9/25) | 4週目の予報 (9/26~10/2) |
|-------------|----------------------|-----------------------|-----------------------|-----------------------|
| 平均気温(°C) | 20.1 | 18.1 | 15.6 | 13.6 |
| 平均気温平年値(°C) | 17.0 | 15.5 | 13.9 | 12.4 |
| 日照時間(時間) | 24.3 | 20.5 | 25.2 | 24.1 |
| 日照時間平年値(時間) | 27.1 | 25.7 | 25.1 | 24.5 |
| 降水量(mm) | 33.9 | 47.4 | 38.8 | 33.0 |
| 降水量平年値(mm) | 59.5 | 59.9 | 50.9 | 44.8 |
| 晴れ日数(日) | 1.8 | 1.9 | 2.5 | 2.5 |
| くもり日数(日) | 2.4 | 1.6 | 1.3 | 1.5 |
| 雨日数(日) | 2.8 | 3.5 | 3.2 | 3.0 |

(3) この先1か月の傾向(平均気温・日照時間・降水量)



野菜主産地のこの先1か月の気象情報(9/5~10/2 沼田)

2020年9月4日作成 

1. この先10日間の見通し











この先、湿った空気の影響で雲が広がりやすく、晴れ間の広がる日もありますが、5日から6日と、11から12日は雨か雷雨となるでしょう。9日から12日にかけても大気の状態は不安定です。

2. この先1か月の見通し

暖かい空気が流れ込みやすいため、気温は高く、期間の前半はかなり高くなる見込みです。降水量と日照時間は、ほぼ平年並でしょう。

3. この先1か月の気象状況

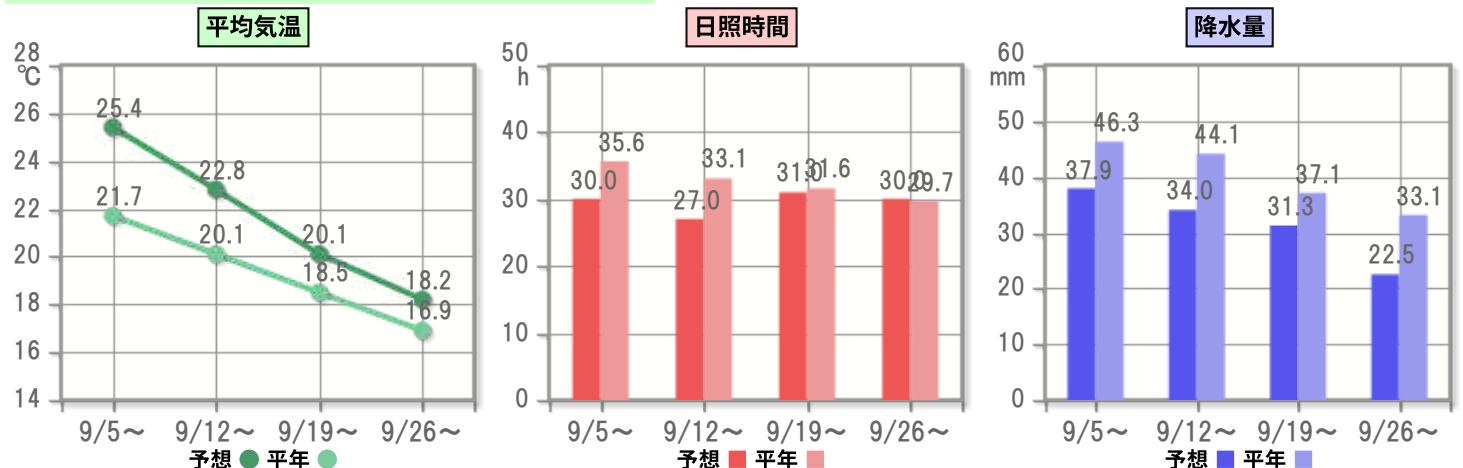
(1) 10日先までの詳細予報

| | 9/5 | 9/6 | 9/7 | 9/8 | 9/9 | 9/10 | 9/11 | 9/12 | 9/13 | 9/14 |
|-------------|---|---|---|---|---|---|--|---|---|---|
| 平均気温(°C) | 27.0 | 26.2 | 24.8 | 26.3 | 26.4 | 25.6 | 25.0 | 24.3 | 24.2 | 22.9 |
| 最高気温(°C) | 32.0 | 29.9 | 28.7 | 29.9 | 31.1 | 29.6 | 28.8 | 27.9 | 29.2 | 27.2 |
| 最低気温(°C) | 22.0 | 22.4 | 20.9 | 22.6 | 21.6 | 21.5 | 21.2 | 20.6 | 19.2 | 18.5 |
| 平均気温平年値(°C) | 22.3 | 22.1 | 21.9 | 21.7 | 21.4 | 21.2 | 21.0 | 20.8 | 20.6 | 20.3 |
| 日照時間(時間) | 2.6 | 3.8 | 2.0 | 3.3 | 5.4 | 3.7 | 2.7 | 2.2 | 5.5 | 3.6 |
| 日照時間平年値(時間) | 5.3 | 5.2 | 5.2 | 5.1 | 5.0 | 4.9 | 4.9 | 4.8 | 4.8 | 4.8 |
| 降水量(mm) | 19.2 | 9.9 | 0.6 | 0.5 | 2.1 | 2.1 | 3.5 | 3.3 | 1.1 | 0.8 |
| 降水量平年値(mm) | 6.2 | 6.4 | 6.6 | 6.7 | 6.8 | 6.8 | 6.8 | 6.8 | 6.7 | 6.5 |
| 天気 |  |  |  |  |  |  |  |  |  |  |


(2) この先1か月の週単位予報

| | 1週目の予報 (9/5~9/11) | 2週目の予報 (9/12~9/18) | 3週目の予報 (9/19~9/25) | 4週目の予報 (9/26~10/2) |
|-------------|----------------------|-----------------------|-----------------------|-----------------------|
| 平均気温(°C) | 25.4 | 22.8 | 20.1 | 18.2 |
| 平均気温平年値(°C) | 21.7 | 20.1 | 18.5 | 16.9 |
| 日照時間(時間) | 30.0 | 27.0 | 31.0 | 30.0 |
| 日照時間平年値(時間) | 35.6 | 33.1 | 31.6 | 29.7 |
| 降水量(mm) | 37.9 | 34.0 | 31.3 | 22.5 |
| 降水量平年値(mm) | 46.3 | 44.1 | 37.1 | 33.1 |
| 晴れ日数(日) | 2.0 | 2.5 | 3.2 | 3.0 |
| くもり日数(日) | 1.6 | 1.3 | 0.8 | 1.4 |
| 雨日数(日) | 3.4 | 3.2 | 3.0 | 2.6 |

(3) この先1か月の傾向(平均気温・日照時間・降水量)



野菜主産地のこの先1か月の気象情報(9/5～10/2 佐久)

2020年9月4日作成 

1. この先10日間の見通し











この先、湿った空気の影響で雲が広がりやすく、晴れ間の広がる日もありますが、5日から6日と、11～12日は雨か雷雨となるでしょう。9日から12日にかけても大気の状態は不安定です。

2. この先1か月の見通し

暖かい空気が流れ込みやすいため、気温は高く、期間の前半はかなり高くなる見込みです。降水量と日照時間は、ほぼ平年並でしょう。

3. この先1か月の気象状況

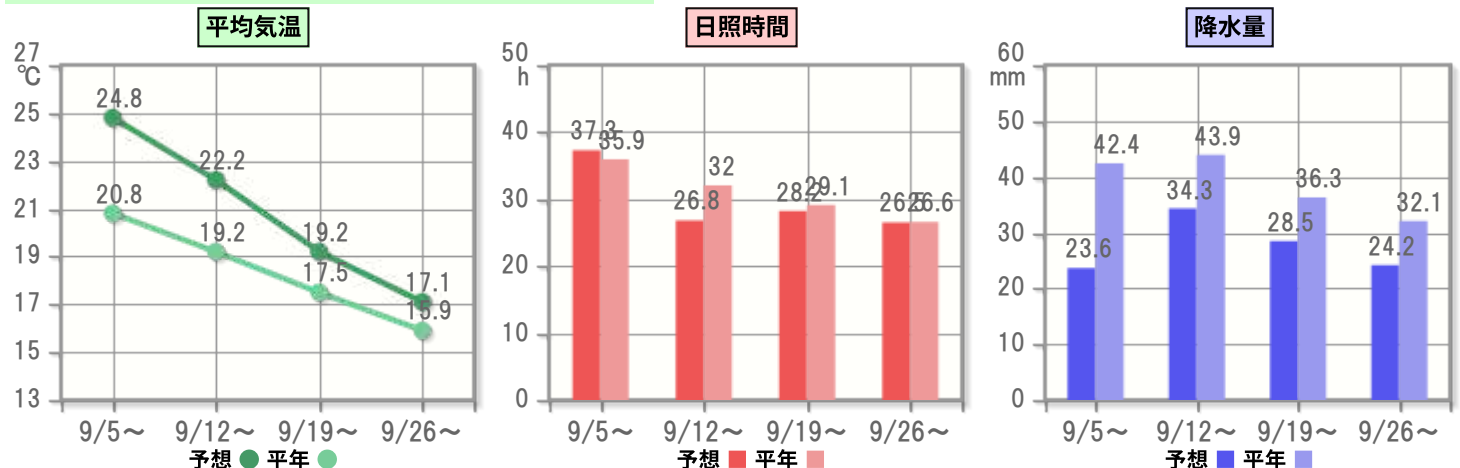
(1) 10日先までの詳細予報

| | 9/5 | 9/6 | 9/7 | 9/8 | 9/9 | 9/10 | 9/11 | 9/12 | 9/13 | 9/14 |
|-------------|---|---|---|---|---|---|--|---|---|---|
| 平均気温(℃) | 26.1 | 25.2 | 24.4 | 25.9 | 25.8 | 25.2 | 24.8 | 24.0 | 24.4 | 23.1 |
| 最高気温(℃) | 31.9 | 29.3 | 28.5 | 31.0 | 31.9 | 30.4 | 29.8 | 28.2 | 29.7 | 27.5 |
| 最低気温(℃) | 20.2 | 21.1 | 20.2 | 20.8 | 19.7 | 20.0 | 19.8 | 19.8 | 19.0 | 18.6 |
| 平均気温平年値(℃) | 21.4 | 21.2 | 21.0 | 20.8 | 20.5 | 20.3 | 20.1 | 19.9 | 19.6 | 19.4 |
| 日照時間(時間) | 4.8 | 3.8 | 4.1 | 5.6 | 7.4 | 5.6 | 4.4 | 2.7 | 6.7 | 5.7 |
| 日照時間平年値(時間) | 5.4 | 5.3 | 5.2 | 5.1 | 5.0 | 5.0 | 4.9 | 4.8 | 4.7 | 4.6 |
| 降水量(mm) | 7.9 | 8.9 | 0.2 | 0.5 | 1.8 | 1.6 | 2.8 | 3.3 | 0.9 | 0.9 |
| 降水量平年値(mm) | 5.3 | 5.7 | 5.9 | 6.2 | 6.3 | 6.5 | 6.5 | 6.6 | 6.5 | 6.5 |
| 天気 |  |  |  |  |  |  |  |  |  |  |


(2) この先1か月の週単位予報

| | 1週目の予報 (9/5～9/11) | 2週目の予報 (9/12～9/18) | 3週目の予報 (9/19～9/25) | 4週目の予報 (9/26～10/2) |
|-------------|----------------------|-----------------------|-----------------------|-----------------------|
| 平均気温(℃) | 24.8 | 22.2 | 19.2 | 17.1 |
| 平均気温平年値(℃) | 20.8 | 19.2 | 17.5 | 15.9 |
| 日照時間(時間) | 37.3 | 26.8 | 28.2 | 26.5 |
| 日照時間平年値(時間) | 35.9 | 32.0 | 29.1 | 26.6 |
| 降水量(mm) | 23.6 | 34.3 | 28.5 | 24.2 |
| 降水量平年値(mm) | 42.4 | 43.9 | 36.3 | 32.1 |
| 晴れ日数(日) | 2.7 | 3.1 | 3.1 | 3.1 |
| くもり日数(日) | 1.5 | 1.0 | 1.4 | 1.5 |
| 雨日数(日) | 2.8 | 2.9 | 2.5 | 2.4 |

(3) この先1か月の傾向(平均気温・日照時間・降水量)



野菜主産地のこの先1か月の気象情報(9/5～10/2 野辺山)

2020年9月4日作成 

1. この先10日間の見通し











この先、湿った空気の影響で雲が広がりやすく、晴れ間の広がる日もありますが、5日から6日と、12日は雨か雷雨となるでしょう。9日から12日にかけても大気の状態は不安定です。

2. この先1か月の見通し

暖かい空気が流れ込みやすいため、気温は高く、期間の前半はかなり高くなる見込みです。降水量と日照時間は、ほぼ平年並でしょう。

3. この先1か月の気象状況

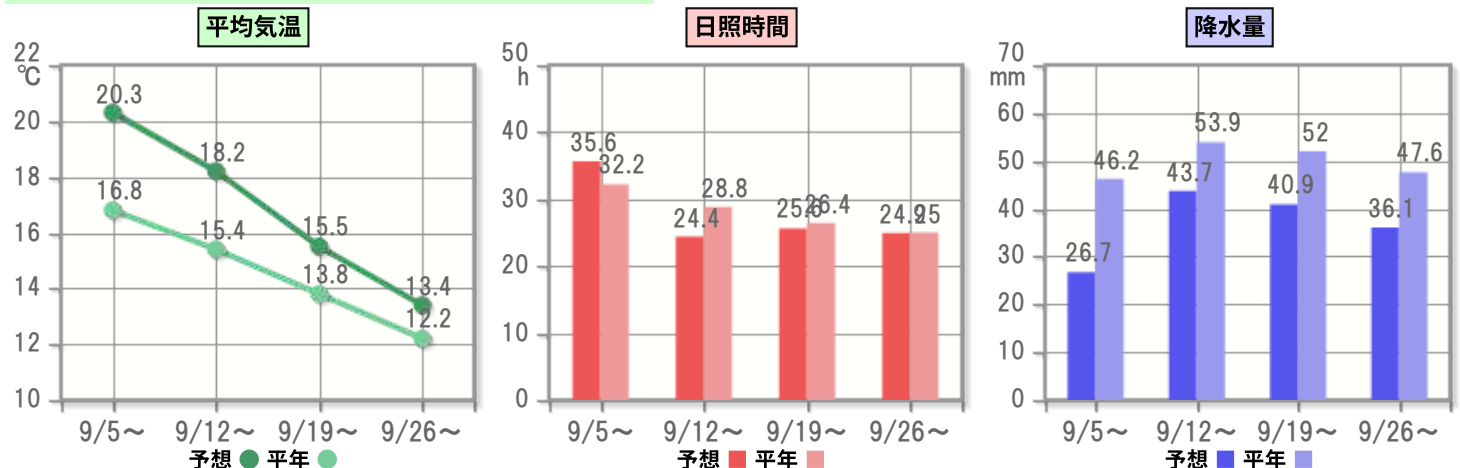
(1) 10日先までの詳細予報

| | 9/5 | 9/6 | 9/7 | 9/8 | 9/9 | 9/10 | 9/11 | 9/12 | 9/13 | 9/14 |
|-------------|---|---|---|---|---|---|--|---|---|---|
| 平均気温(℃) | 20.9 | 20.0 | 19.8 | 21.2 | 21.5 | 20.9 | 20.4 | 19.7 | 19.7 | 19.0 |
| 最高気温(℃) | 25.6 | 23.9 | 22.7 | 24.6 | 26.2 | 24.9 | 24.2 | 23.1 | 24.3 | 23.1 |
| 最低気温(℃) | 16.1 | 16.2 | 16.8 | 17.8 | 16.7 | 16.8 | 16.5 | 16.2 | 15.1 | 14.9 |
| 平均気温平年値(℃) | 17.4 | 17.2 | 17.0 | 16.8 | 16.6 | 16.4 | 16.2 | 16.0 | 15.8 | 15.6 |
| 日照時間(時間) | 2.6 | 3.8 | 3.7 | 5.8 | 8.0 | 6.4 | 4.9 | 3.0 | 7.2 | 6.2 |
| 日照時間平年値(時間) | 4.8 | 4.7 | 4.7 | 4.6 | 4.5 | 4.5 | 4.4 | 4.3 | 4.3 | 4.2 |
| 降水量(mm) | 12.4 | 8.3 | 0.3 | 0.5 | 1.6 | 1.4 | 2.2 | 3.3 | 0.8 | 0.7 |
| 降水量平年値(mm) | 6.0 | 6.2 | 6.4 | 6.6 | 6.8 | 7.0 | 7.2 | 7.4 | 7.6 | 7.7 |
| 天気 |  |  |  |  |  |  |  |  |  |  |

(2) この先1か月の週単位予報

| | 1週目の予報 (9/5～9/11) | 2週目の予報 (9/12～9/18) | 3週目の予報 (9/19～9/25) | 4週目の予報 (9/26～10/2) |
|-------------|----------------------|-----------------------|-----------------------|-----------------------|
| 平均気温(℃) | 20.3 | 18.2 | 15.5 | 13.4 |
| 平均気温平年値(℃) | 16.8 | 15.4 | 13.8 | 12.2 |
| 日照時間(時間) | 35.6 | 24.4 | 25.6 | 24.9 |
| 日照時間平年値(時間) | 32.2 | 28.8 | 26.4 | 25.0 |
| 降水量(mm) | 26.7 | 43.7 | 40.9 | 36.1 |
| 降水量平年値(mm) | 46.2 | 53.9 | 52.0 | 47.6 |
| 晴れ日数(日) | 2.7 | 2.6 | 2.7 | 2.9 |
| くもり日数(日) | 1.7 | 1.2 | 1.1 | 1.4 |
| 雨日数(日) | 2.6 | 3.2 | 3.2 | 2.7 |

(3) この先1か月の傾向(平均気温・日照時間・降水量)



野菜主産地のこの先1か月の気象情報(9/5~10/2 松本)

2020年9月4日作成



1. この先10日間の見通し

この先、湿った空気の影響で雲が広がりやすく、晴れ間の広がる日もありますが、5日は雷雨となるでしょう。8日から12日にかけても大気の状態は不安定です。

2. この先1か月の見通し

暖かい空気が流れ込みやすいため、気温は高く、期間の前半はかなり高くなる見込みです。降水量と日照時間は、ほぼ平年並でしょう。

3. この先1か月の気象状況

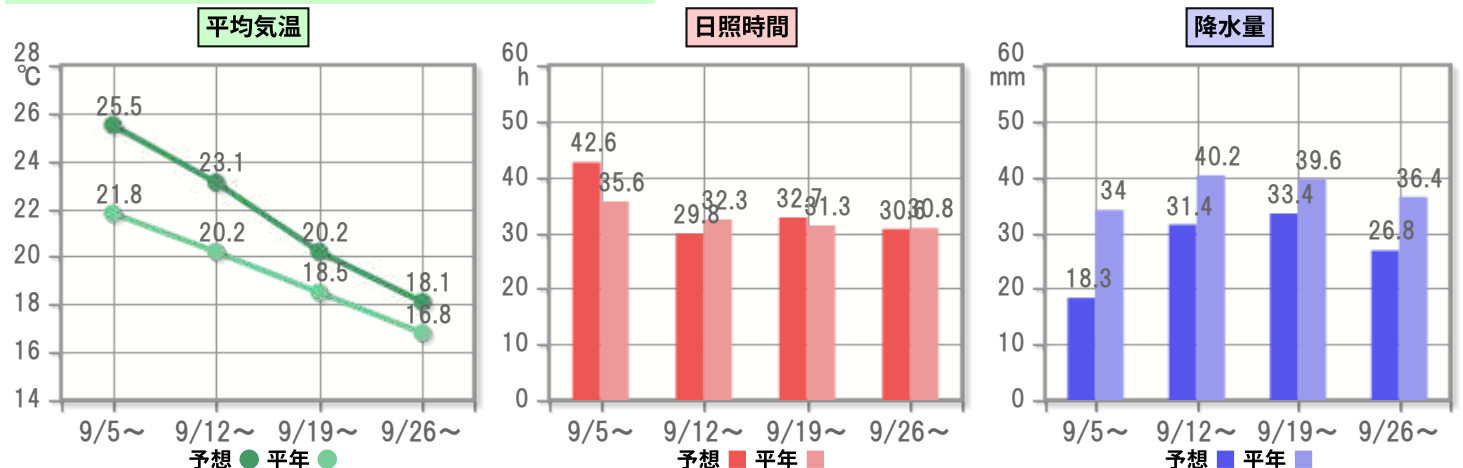
(1) 10日先までの詳細予報

| | 9/5 | 9/6 | 9/7 | 9/8 | 9/9 | 9/10 | 9/11 | 9/12 | 9/13 | 9/14 |
|-------------|------|------|------|------|------|------|------|------|------|------|
| 平均気温(°C) | 26.6 | 26.8 | 25.0 | 26.8 | 26.5 | 25.3 | 24.9 | 24.1 | 24.4 | 23.8 |
| 最高気温(°C) | 32.1 | 31.0 | 29.1 | 31.1 | 31.6 | 29.6 | 29.3 | 28.0 | 29.4 | 28.7 |
| 最低気温(°C) | 21.1 | 22.5 | 20.8 | 22.4 | 21.4 | 21.0 | 20.5 | 20.2 | 19.3 | 18.8 |
| 平均気温平年値(°C) | 22.5 | 22.3 | 22.1 | 21.8 | 21.6 | 21.4 | 21.1 | 20.9 | 20.7 | 20.5 |
| 日照時間(時間) | 7.4 | 3.8 | 5.3 | 6.6 | 8.4 | 6.4 | 5.3 | 3.9 | 7.1 | 7.2 |
| 日照時間平年値(時間) | 5.4 | 5.3 | 5.2 | 5.1 | 4.9 | 4.9 | 4.8 | 4.7 | 4.7 | 4.6 |
| 降水量(mm) | 12.1 | 2.3 | 0.1 | 0.6 | 0.7 | 1.0 | 1.4 | 1.8 | 0.4 | 0.4 |
| 降水量平年値(mm) | 4.2 | 4.4 | 4.7 | 4.9 | 5.1 | 5.3 | 5.4 | 5.6 | 5.7 | 5.7 |
| 天気 | | | | | | | | | | |

(2) この先1か月の週単位予報

| | 1週目の予報 (9/5~9/11) | 2週目の予報 (9/12~9/18) | 3週目の予報 (9/19~9/25) | 4週目の予報 (9/26~10/2) |
|-------------|----------------------|-----------------------|-----------------------|-----------------------|
| 平均気温(°C) | 25.5 | 23.1 | 20.2 | 18.1 |
| 平均気温平年値(°C) | 21.8 | 20.2 | 18.5 | 16.8 |
| 日照時間(時間) | 42.6 | 29.8 | 32.7 | 30.6 |
| 日照時間平年値(時間) | 35.6 | 32.3 | 31.3 | 30.8 |
| 降水量(mm) | 18.3 | 31.4 | 33.4 | 26.8 |
| 降水量平年値(mm) | 34.0 | 40.2 | 39.6 | 36.4 |
| 晴れ日数(日) | 3.0 | 3.3 | 3.2 | 3.2 |
| くもり日数(日) | 1.6 | 1.6 | 1.2 | 1.6 |
| 雨日数(日) | 2.4 | 2.1 | 2.6 | 2.2 |

(3) この先1か月の傾向(平均気温・日照時間・降水量)



野菜主産地のこの先1か月の気象情報(9/5~10/2 銚子)

2020年9月4日作成 

1. この先10日間の見通し









この先、湿った空気の影響で雲が広がりやすく、晴れ間の広がる日もありますが、5日は雨となるでしょう。12日から13日にかけても大気の状態は不安定です。

2. この先1か月の見通し

暖かい空気が流れ込みやすいため、気温は高く、期間の前半はかなり高くなる見込みです。降水量と日照時間は、ほぼ平年並でしょう。

3. この先1か月の気象状況

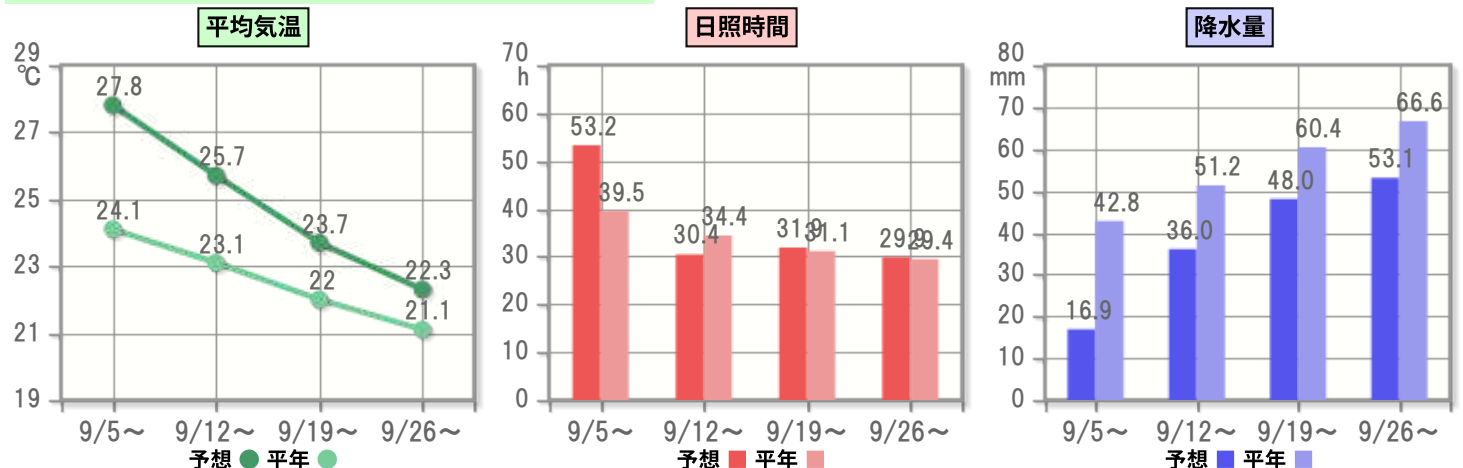
(1) 10日先までの詳細予報

| | 9/5 | 9/6 | 9/7 | 9/8 | 9/9 | 9/10 | 9/11 | 9/12 | 9/13 | 9/14 |
|-------------|---|---|---|---|---|---|--|---|---|---|
| 平均気温(°C) | 27.5 | 28.0 | 28.2 | 29.1 | 28.7 | 28.2 | 27.9 | 27.0 | 26.4 | 25.4 |
| 最高気温(°C) | 29.5 | 30.4 | 31.0 | 31.6 | 31.3 | 30.9 | 30.6 | 29.4 | 29.1 | 27.3 |
| 最低気温(°C) | 25.4 | 25.5 | 25.3 | 26.5 | 26.0 | 25.5 | 25.2 | 24.6 | 23.7 | 23.4 |
| 平均気温平年値(°C) | 24.4 | 24.3 | 24.2 | 24.1 | 24.0 | 23.8 | 23.7 | 23.6 | 23.4 | 23.3 |
| 日照時間(時間) | 5.8 | 7.9 | 4.5 | 8.8 | 11.1 | 9.7 | 8.8 | 4.2 | 6.2 | 4.0 |
| 日照時間平年値(時間) | 6.0 | 5.9 | 5.8 | 5.6 | 5.5 | 5.4 | 5.3 | 5.2 | 5.1 | 5.0 |
| 降水量(mm) | 14.4 | 1.7 | 0.3 | 0.1 | 0.1 | 0.1 | 0.2 | 0.8 | 0.9 | 0.2 |
| 降水量平年値(mm) | 5.5 | 5.8 | 6.0 | 6.1 | 6.3 | 6.5 | 6.6 | 6.8 | 7.0 | 7.1 |
| 天気 |  |  |  |  |  |  |  |  |  |  |


(2) この先1か月の週単位予報

| | 1週目の予報 (9/5~9/11) | 2週目の予報 (9/12~9/18) | 3週目の予報 (9/19~9/25) | 4週目の予報 (9/26~10/2) |
|-------------|----------------------|-----------------------|-----------------------|-----------------------|
| 平均気温(°C) | 27.8 | 25.7 | 23.7 | 22.3 |
| 平均気温平年値(°C) | 24.1 | 23.1 | 22.0 | 21.1 |
| 日照時間(時間) | 53.2 | 30.4 | 31.9 | 29.9 |
| 日照時間平年値(時間) | 39.5 | 34.4 | 31.1 | 29.4 |
| 降水量(mm) | 16.9 | 36.0 | 48.0 | 53.1 |
| 降水量平年値(mm) | 42.8 | 51.2 | 60.4 | 66.6 |
| 晴れ日数(日) | 4.6 | 3.1 | 3.1 | 2.9 |
| くもり日数(日) | 1.2 | 1.3 | 1.3 | 1.3 |
| 雨日数(日) | 1.2 | 2.6 | 2.6 | 2.8 |

(3) この先1か月の傾向(平均気温・日照時間・降水量)



野菜主産地のこの先1か月の気象情報(9/5~10/2 横芝光)

2020年9月4日作成 

1. この先10日間の見通し











この先、湿った空気の影響で雲が広がりやすく、晴れ間の広がる日もありますが、5日と、12日~13日にかけては雨となるでしょう。

2. この先1か月の見通し

暖かい空気が流れ込みやすいため、気温は高く、期間の前半はかなり高くなる見込みです。降水量と日照時間は、ほぼ平年並でしょう。

3. この先1か月の気象状況

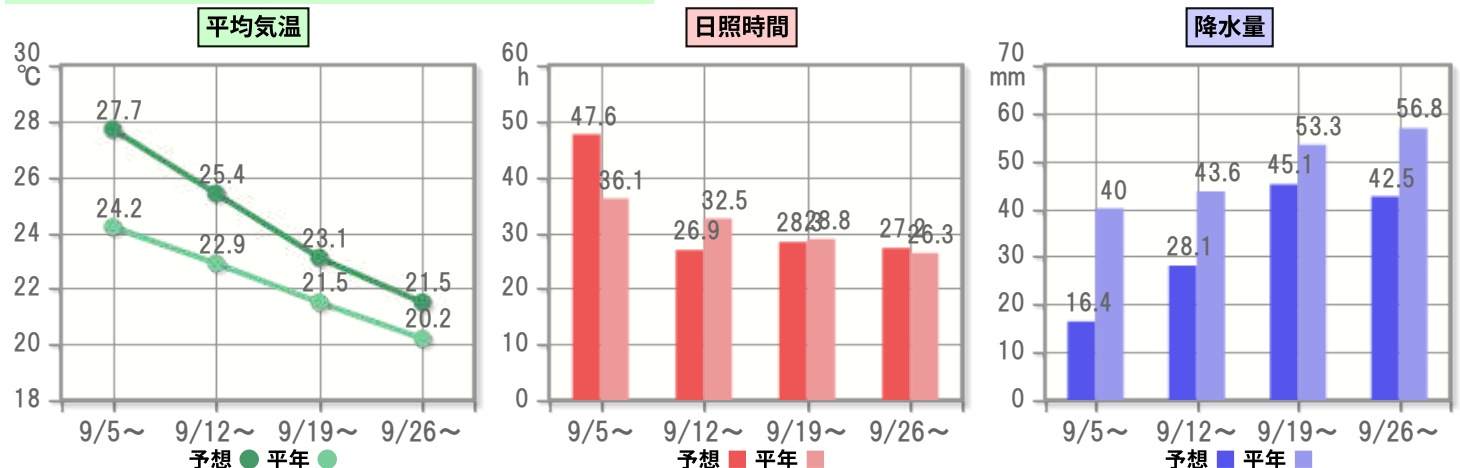
(1) 10日先までの詳細予報

| | 9/5 | 9/6 | 9/7 | 9/8 | 9/9 | 9/10 | 9/11 | 9/12 | 9/13 | 9/14 |
|-------------|---|---|---|---|---|---|--|---|---|---|
| 平均気温(°C) | 28.8 | 28.2 | 26.9 | 28.7 | 28.5 | 27.8 | 27.2 | 26.3 | 26.2 | 25.0 |
| 最高気温(°C) | 32.0 | 31.7 | 30.1 | 32.1 | 32.3 | 31.3 | 30.5 | 29.2 | 29.8 | 27.9 |
| 最低気温(°C) | 25.6 | 24.7 | 23.7 | 25.2 | 24.6 | 24.3 | 23.8 | 23.4 | 22.5 | 22.0 |
| 平均気温平年値(°C) | 24.6 | 24.5 | 24.3 | 24.2 | 24.0 | 23.9 | 23.7 | 23.5 | 23.3 | 23.1 |
| 日照時間(時間) | 0.0 | 7.6 | 5.2 | 8.7 | 11.3 | 10.0 | 9.1 | 4.4 | 6.2 | 3.6 |
| 日照時間平年値(時間) | 5.4 | 5.3 | 5.2 | 5.2 | 5.1 | 5.0 | 4.9 | 4.9 | 4.8 | 4.7 |
| 降水量(mm) | 13.4 | 1.8 | 0.5 | 0.1 | 0.1 | 0.2 | 0.3 | 3.3 | 3.3 | 0.2 |
| 降水量平年値(mm) | 5.4 | 5.6 | 5.7 | 5.8 | 5.8 | 5.8 | 5.9 | 5.9 | 6.0 | 6.0 |
| 天気 |  |  |  |  |  |  |  |  |  |  |


(2) この先1か月の週単位予報

| | 1週目の予報 (9/5~9/11) | 2週目の予報 (9/12~9/18) | 3週目の予報 (9/19~9/25) | 4週目の予報 (9/26~10/2) |
|-------------|----------------------|-----------------------|-----------------------|-----------------------|
| 平均気温(°C) | 27.7 | 25.4 | 23.1 | 21.5 |
| 平均気温平年値(°C) | 24.2 | 22.9 | 21.5 | 20.2 |
| 日照時間(時間) | 47.6 | 26.9 | 28.3 | 27.2 |
| 日照時間平年値(時間) | 36.1 | 32.5 | 28.8 | 26.3 |
| 降水量(mm) | 16.4 | 28.1 | 45.1 | 42.5 |
| 降水量平年値(mm) | 40.0 | 43.6 | 53.3 | 56.8 |
| 晴れ日数(日) | 4.2 | 2.5 | 2.8 | 2.8 |
| くもり日数(日) | 1.4 | 1.4 | 1.4 | 1.3 |
| 雨日数(日) | 1.4 | 3.1 | 2.8 | 2.9 |

(3) この先1か月の傾向(平均気温・日照時間・降水量)



野菜主産地のこの先1か月の気象情報(9/5~10/2 下妻)

2020年9月4日作成 

1. この先10日間の見通し











この先、湿った空気の影響で雲が広がりやすく、晴れ間の広がる日もありますが、5日から6日にかけて雨となるでしょう。後半も不安定な空模様となりそうです。

2. この先1か月の見通し

暖かい空気が流れ込みやすいため、気温は高く、期間の前半はかなり高くなる見込みです。降水量と日照時間は、ほぼ平年並でしょう。

3. この先1か月の気象状況

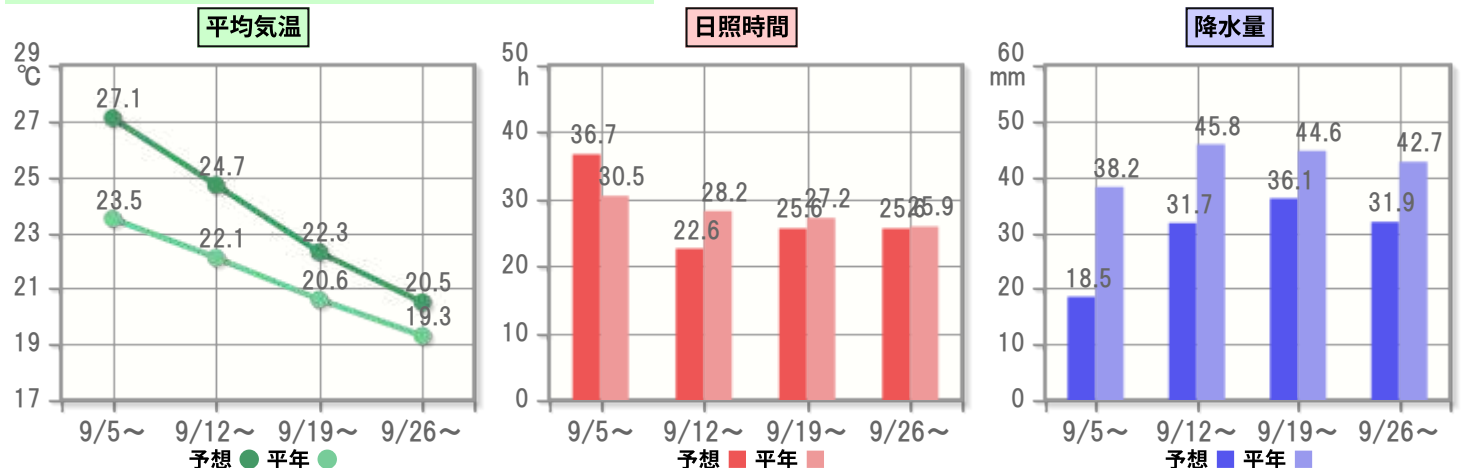
(1) 10日先までの詳細予報

| | 9/5 | 9/6 | 9/7 | 9/8 | 9/9 | 9/10 | 9/11 | 9/12 | 9/13 | 9/14 |
|-------------|---|---|---|---|---|---|--|---|---|---|
| 平均気温(°C) | 27.8 | 27.8 | 26.5 | 28.2 | 28.2 | 27.3 | 26.9 | 26.1 | 25.9 | 24.2 |
| 最高気温(°C) | 30.6 | 31.4 | 30.3 | 31.7 | 32.0 | 30.9 | 30.4 | 29.4 | 30.1 | 27.6 |
| 最低気温(°C) | 24.9 | 24.2 | 22.7 | 24.7 | 24.4 | 23.7 | 23.3 | 22.7 | 21.7 | 20.8 |
| 平均気温平年値(°C) | 24.1 | 23.9 | 23.7 | 23.5 | 23.3 | 23.2 | 23.0 | 22.8 | 22.5 | 22.3 |
| 日照時間(時間) | 0.0 | 8.3 | 1.7 | 6.2 | 9.3 | 7.9 | 6.1 | 2.6 | 5.1 | 2.9 |
| 日照時間平年値(時間) | 4.6 | 4.5 | 4.4 | 4.3 | 4.3 | 4.2 | 4.2 | 4.1 | 4.1 | 4.0 |
| 降水量(mm) | 12.0 | 4.3 | 0.7 | 0.5 | 0.2 | 0.2 | 0.6 | 1.1 | 0.5 | 0.1 |
| 降水量平年値(mm) | 4.8 | 5.0 | 5.2 | 5.5 | 5.7 | 5.9 | 6.1 | 6.3 | 6.5 | 6.6 |
| 天気 |  |  |  |  |  |  |  |  |  |  |

(2) この先1か月の週単位予報

| | 1週目の予報 (9/5~9/11) | 2週目の予報 (9/12~9/18) | 3週目の予報 (9/19~9/25) | 4週目の予報 (9/26~10/2) |
|-------------|----------------------|-----------------------|-----------------------|-----------------------|
| 平均気温(°C) | 27.1 | 24.7 | 22.3 | 20.5 |
| 平均気温平年値(°C) | 23.5 | 22.1 | 20.6 | 19.3 |
| 日照時間(時間) | 36.7 | 22.6 | 25.6 | 25.6 |
| 日照時間平年値(時間) | 30.5 | 28.2 | 27.2 | 25.9 |
| 降水量(mm) | 18.5 | 31.7 | 36.1 | 31.9 |
| 降水量平年値(mm) | 38.2 | 45.8 | 44.6 | 42.7 |
| 晴れ日数(日) | 3.1 | 2.1 | 2.5 | 2.6 |
| くもり日数(日) | 1.4 | 2.2 | 1.8 | 1.7 |
| 雨日数(日) | 2.5 | 2.7 | 2.7 | 2.7 |

(3) この先1か月の傾向(平均気温・日照時間・降水量)



野菜主産地のこの先1か月の気象情報(9/5~10/2 三浦)

2020年9月4日作成



1. この先10日間の見通し

この先、晴れ間の広がる日もありますが、湿った空気の影響で雲が広がりやすく、5日と7日は雨となる見込みです。

2. この先1か月の見通し

暖かい空気が流れ込みやすいため、気温は高く、期間の前半はかなり高くなる見込みです。降水量と日照時間は、ほぼ平年並でしょう。

3. この先1か月の気象状況

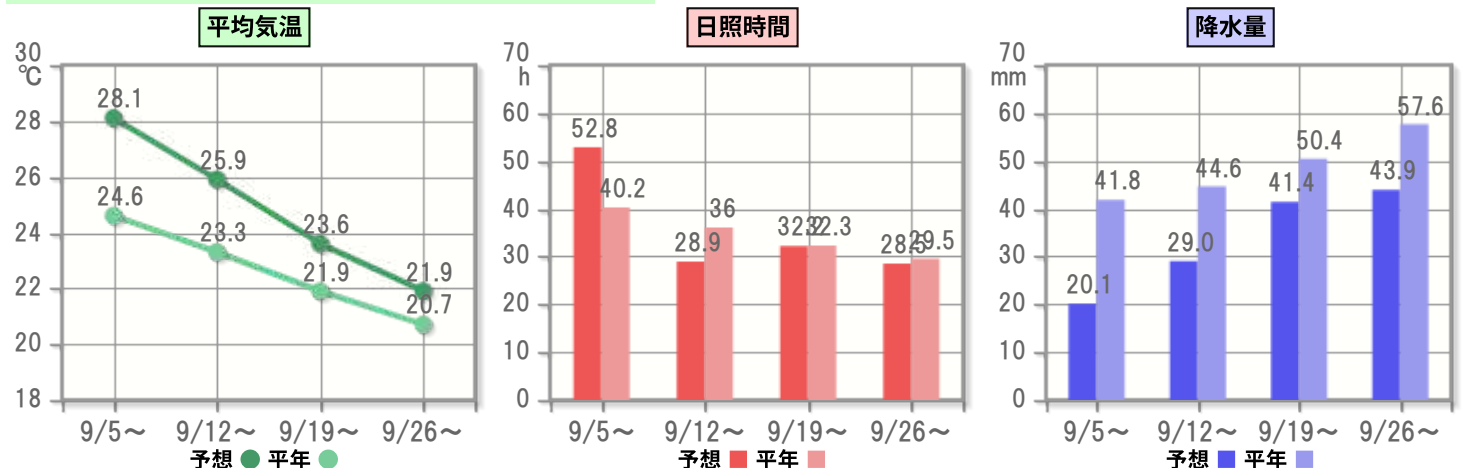
(1) 10日先までの詳細予報

| | 9/5 | 9/6 | 9/7 | 9/8 | 9/9 | 9/10 | 9/11 | 9/12 | 9/13 | 9/14 |
|-------------|------|------|------|------|------|------|------|------|------|------|
| 平均気温(°C) | 28.9 | 28.1 | 27.5 | 29.0 | 29.1 | 28.4 | 28.1 | 26.9 | 27.0 | 26.0 |
| 最高気温(°C) | 32.2 | 31.5 | 30.2 | 31.7 | 32.3 | 31.5 | 31.3 | 29.4 | 30.2 | 28.7 |
| 最低気温(°C) | 25.6 | 24.6 | 24.7 | 26.3 | 25.9 | 25.3 | 24.8 | 24.3 | 23.8 | 23.2 |
| 平均気温平年値(°C) | 25.1 | 24.9 | 24.8 | 24.6 | 24.5 | 24.3 | 24.1 | 23.9 | 23.7 | 23.5 |
| 日照時間(時間) | 6.1 | 8.3 | 3.3 | 9.0 | 11.6 | 10.8 | 9.0 | 4.3 | 6.9 | 3.7 |
| 日照時間平年値(時間) | 6.0 | 5.9 | 5.8 | 5.7 | 5.7 | 5.6 | 5.5 | 5.4 | 5.3 | 5.2 |
| 降水量(mm) | 14.8 | 1.9 | 2.6 | 0.5 | 0.0 | 0.1 | 0.3 | 0.8 | 0.5 | 0.2 |
| 降水量平年値(mm) | 5.6 | 5.8 | 5.9 | 6.0 | 6.1 | 6.2 | 6.2 | 6.2 | 6.3 | 6.3 |
| 天気 | | | | | | | | | | |

(2) この先1か月の週単位予報

| | 1週目の予報 (9/5~9/11) | 2週目の予報 (9/12~9/18) | 3週目の予報 (9/19~9/25) | 4週目の予報 (9/26~10/2) |
|-------------|----------------------|-----------------------|-----------------------|-----------------------|
| 平均気温(°C) | 28.1 | 25.9 | 23.6 | 21.9 |
| 平均気温平年値(°C) | 24.6 | 23.3 | 21.9 | 20.7 |
| 日照時間(時間) | 52.8 | 28.9 | 32.2 | 28.5 |
| 日照時間平年値(時間) | 40.2 | 36.0 | 32.3 | 29.5 |
| 降水量(mm) | 20.1 | 29.0 | 41.4 | 43.9 |
| 降水量平年値(mm) | 41.8 | 44.6 | 50.4 | 57.6 |
| 晴れ日数(日) | 4.1 | 2.7 | 3.1 | 2.8 |
| くもり日数(日) | 0.8 | 1.6 | 1.2 | 1.5 |
| 雨日数(日) | 2.1 | 2.7 | 2.7 | 2.7 |

(3) この先1か月の傾向(平均気温・日照時間・降水量)



野菜主産地のこの先1か月の気象情報(9/5～10/2 御前崎)

2020年9月4日作成



1. この先10日間の見通し

この先は、湿った空気の影響で雲が広がりやすく、雨の降る日が多いでしょう。なお、6日から7日頃にかけては、台風10号の影響で大しけとなる所があり、台風をまわる湿った空気の流れ込みが予想より強まった場合には大雨となるおそれがあります。

2. この先1か月の見通し

暖かい空気が流れ込みやすいため、気温は高いでしょう。特に、期間の前半はかなり高くなる見込みです。台風10号や湿った空気の影響を受ける時期があるため、降水量は平年並か多いでしょう。

3. この先1か月の気象状況

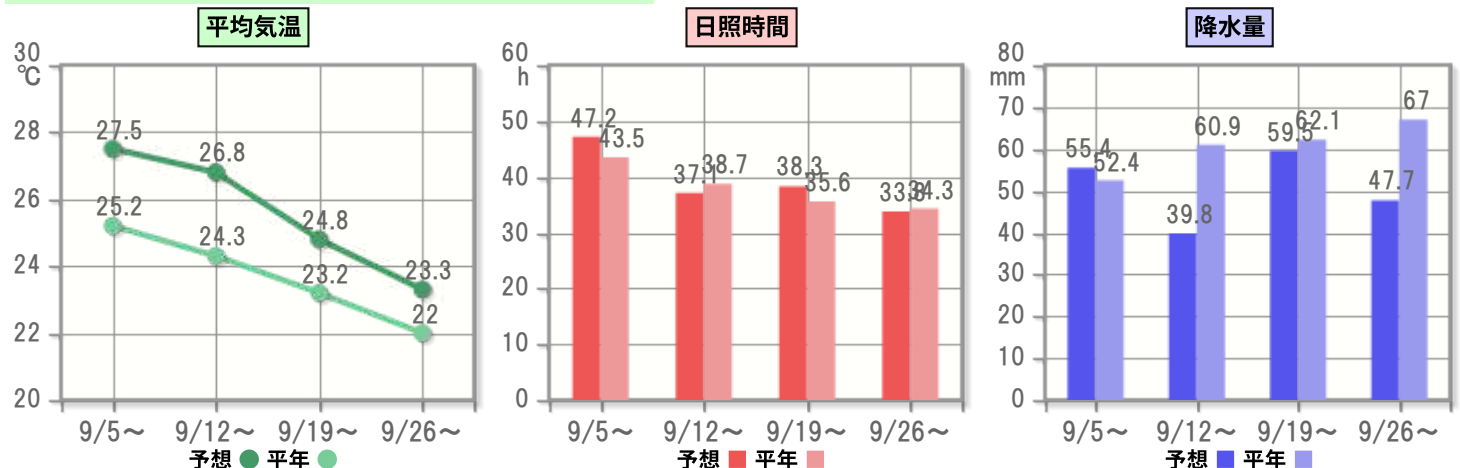
(1) 10日先までの詳細予報

| | 9/5 | 9/6 | 9/7 | 9/8 | 9/9 | 9/10 | 9/11 | 9/12 | 9/13 | 9/14 |
|-------------|------|------|------|------|------|------|------|------|------|------|
| 平均気温(°C) | 28.3 | 27.9 | 26.6 | 27.5 | 27.7 | 27.2 | 26.8 | 26.7 | 27.2 | 27.0 |
| 最高気温(°C) | 31.1 | 30.6 | 27.9 | 29.5 | 30.5 | 30.0 | 29.5 | 29.1 | 29.9 | 29.7 |
| 最低気温(°C) | 25.4 | 25.2 | 25.2 | 25.5 | 24.9 | 24.4 | 24.1 | 24.3 | 24.5 | 24.3 |
| 平均気温平年値(°C) | 25.6 | 25.5 | 25.4 | 25.2 | 25.1 | 25.0 | 24.8 | 24.7 | 24.6 | 24.4 |
| 日照時間(時間) | 9.2 | 8.3 | 1.4 | 5.4 | 9.7 | 7.7 | 6.2 | 4.9 | 8.6 | 9.3 |
| 日照時間平年値(時間) | 6.6 | 6.4 | 6.3 | 6.2 | 6.1 | 6.0 | 5.9 | 5.8 | 5.7 | 5.6 |
| 降水量(mm) | 1.6 | 3.5 | 33.0 | 12.7 | 0.9 | 1.2 | 2.6 | 3.3 | 0.4 | 0.1 |
| 降水量平年値(mm) | 6.5 | 6.9 | 7.2 | 7.6 | 7.8 | 8.1 | 8.3 | 8.4 | 8.6 | 8.7 |
| 天気 | | | | | | | | | | |


(2) この先1か月の週単位予報

| | 1週目の予報 (9/5～9/11) | 2週目の予報 (9/12～9/18) | 3週目の予報 (9/19～9/25) | 4週目の予報 (9/26～10/2) |
|-------------|----------------------|-----------------------|-----------------------|-----------------------|
| 平均気温(°C) | 27.5 | 26.8 | 24.8 | 23.3 |
| 平均気温平年値(°C) | 25.2 | 24.3 | 23.2 | 22.0 |
| 日照時間(時間) | 47.2 | 37.1 | 38.3 | 33.8 |
| 日照時間平年値(時間) | 43.5 | 38.7 | 35.6 | 34.3 |
| 降水量(mm) | 55.4 | 39.8 | 59.5 | 47.7 |
| 降水量平年値(mm) | 52.4 | 60.9 | 62.1 | 67.0 |
| 晴れ日数(日) | 2.8 | 3.8 | 3.3 | 3.2 |
| くもり日数(日) | 1.1 | 0.8 | 0.6 | 1.3 |
| 雨日数(日) | 3.1 | 2.4 | 3.1 | 2.5 |

(3) この先1か月の傾向(平均気温・日照時間・降水量)



野菜主産地のこの先1か月の気象情報(9/5~10/2 伊良湖)

2020年9月4日作成 

1. この先10日間の見通し











この先は、湿った空気の影響で雲が広がりやすく、雨の降る日が多いでしょう。なお、6日から7日頃にかけては、台風10号の影響で大しけとなる所があり、台風をまわる湿った空気の流れ込みが予想より強まった場合には大雨となるおそれがあります。

2. この先1か月の見通し

暖かい空気が流れ込みやすいため、気温は高いでしょう。特に、期間の前半はかなり高くなる見込みです。台風10号や湿った空気の影響を受ける時期があるため、降水量は平年並か多いでしょう。

3. この先1か月の気象状況

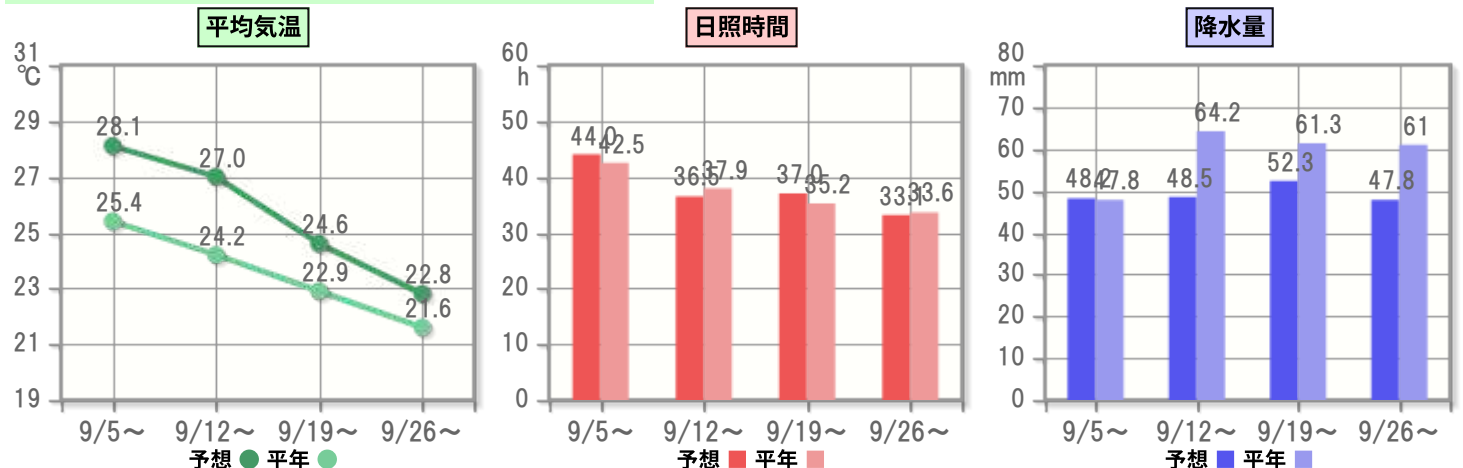
(1) 10日先までの詳細予報

| | 9/5 | 9/6 | 9/7 | 9/8 | 9/9 | 9/10 | 9/11 | 9/12 | 9/13 | 9/14 |
|-------------|---|---|---|---|---|---|---|---|---|---|
| 平均気温(°C) | 29.1 | 29.0 | 28.1 | 28.6 | 28.4 | 27.6 | 27.3 | 27.3 | 27.9 | 27.6 |
| 最高気温(°C) | 33.0 | 31.8 | 30.2 | 31.4 | 31.9 | 30.8 | 30.3 | 30.4 | 31.8 | 31.5 |
| 最低気温(°C) | 25.1 | 26.1 | 25.9 | 25.7 | 24.8 | 24.3 | 24.2 | 24.1 | 24.0 | 23.7 |
| 平均気温平年値(°C) | 25.8 | 25.7 | 25.5 | 25.4 | 25.2 | 25.1 | 24.9 | 24.7 | 24.6 | 24.4 |
| 日照時間(時間) | 10.5 | 7.6 | 2.2 | 5.7 | 8.3 | 5.4 | 3.9 | 3.9 | 8.2 | 8.8 |
| 日照時間平年値(時間) | 6.4 | 6.3 | 6.2 | 6.1 | 6.0 | 5.8 | 5.7 | 5.6 | 5.6 | 5.5 |
| 降水量(mm) | 1.2 | 3.5 | 32.1 | 3.0 | 1.0 | 3.2 | 4.2 | 3.8 | 0.4 | 0.1 |
| 降水量平年値(mm) | 5.4 | 5.9 | 6.3 | 6.8 | 7.3 | 7.8 | 8.3 | 8.7 | 9.0 | 9.2 |
| 天気 |  |  |  |  |  |  |  |  |  |  |


(2) この先1か月の週単位予報

| | 1週目の予報 (9/5~9/11) | 2週目の予報 (9/12~9/18) | 3週目の予報 (9/19~9/25) | 4週目の予報 (9/26~10/2) |
|-------------|----------------------|-----------------------|-----------------------|-----------------------|
| 平均気温(°C) | 28.1 | 27.0 | 24.6 | 22.8 |
| 平均気温平年値(°C) | 25.4 | 24.2 | 22.9 | 21.6 |
| 日照時間(時間) | 44.0 | 36.5 | 37.0 | 33.1 |
| 日照時間平年値(時間) | 42.5 | 37.9 | 35.2 | 33.6 |
| 降水量(mm) | 48.2 | 48.5 | 52.3 | 47.8 |
| 降水量平年値(mm) | 47.8 | 64.2 | 61.3 | 61.0 |
| 晴れ日数(日) | 2.4 | 3.9 | 3.6 | 3.1 |
| くもり日数(日) | 1.7 | 0.5 | 0.8 | 1.4 |
| 雨日数(日) | 2.9 | 2.6 | 2.6 | 2.5 |

(3) この先1か月の傾向(平均気温・日照時間・降水量)



野菜主産地のこの先1か月の気象情報(9/5~10/2 豊橋)

2020年9月4日作成 

1. この先10日間の見通し











この先は、湿った空気の影響で雲が広がりやすく、雨の降る日が多いでしょう。なお、6日から7日頃にかけては、台風10号の影響で大しけとなる所があり、台風をまわる湿った空気の流れ込みが予想より強まった場合には大雨となるおそれがあります。

2. この先1か月の見通し

暖かい空気が流れ込みやすいため、気温は高いでしょう。特に、期間の前半はかなり高くなる見込みです。台風10号や湿った空気の影響を受ける時期があるため、降水量は平年並か多いでしょう。

3. この先1か月の気象状況

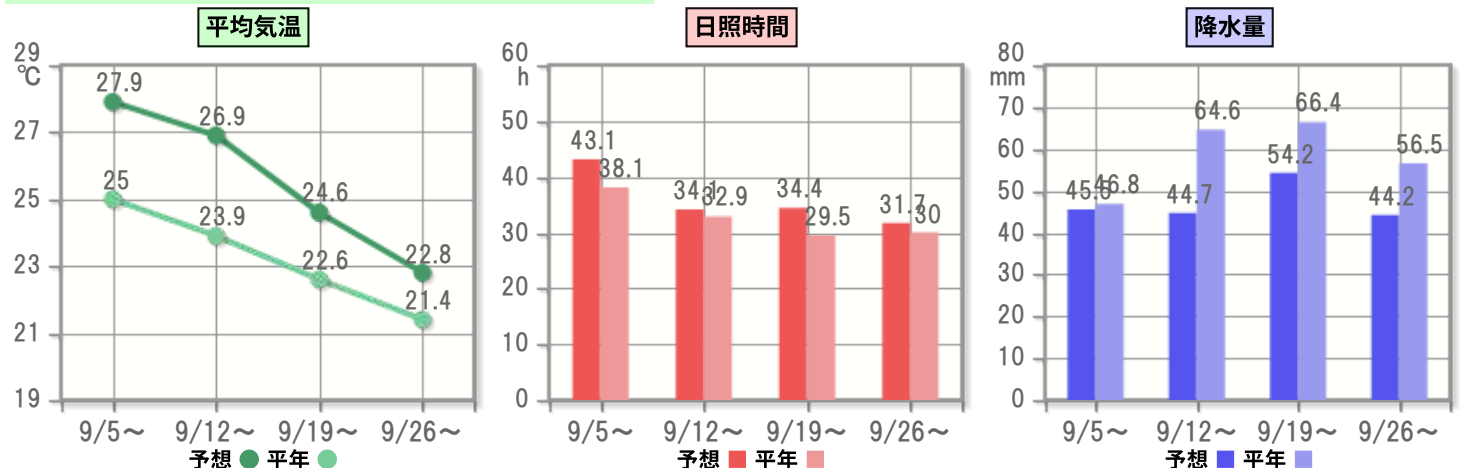
(1) 10日先までの詳細予報

| | 9/5 | 9/6 | 9/7 | 9/8 | 9/9 | 9/10 | 9/11 | 9/12 | 9/13 | 9/14 |
|-------------|---|---|---|---|---|---|---|---|---|---|
| 平均気温(°C) | 28.5 | 28.9 | 27.2 | 28.0 | 28.2 | 27.5 | 27.2 | 27.1 | 27.6 | 27.2 |
| 最高気温(°C) | 33.0 | 32.6 | 28.9 | 30.5 | 31.5 | 30.5 | 30.0 | 29.8 | 31.1 | 30.8 |
| 最低気温(°C) | 23.9 | 25.2 | 25.5 | 25.5 | 24.9 | 24.4 | 24.4 | 24.4 | 24.0 | 23.5 |
| 平均気温平年値(°C) | 25.5 | 25.4 | 25.2 | 25.0 | 24.9 | 24.7 | 24.5 | 24.4 | 24.2 | 24.0 |
| 日照時間(時間) | 10.2 | 7.6 | 2.6 | 5.8 | 8.3 | 5.6 | 4.1 | 4.0 | 8.1 | 8.7 |
| 日照時間平年値(時間) | 5.7 | 5.6 | 5.5 | 5.4 | 5.4 | 5.3 | 5.2 | 5.0 | 4.9 | 4.8 |
| 降水量(mm) | 1.0 | 3.0 | 28.1 | 4.0 | 1.3 | 3.7 | 4.5 | 3.9 | 0.4 | 0.2 |
| 降水量平年値(mm) | 5.6 | 5.9 | 6.3 | 6.6 | 7.0 | 7.5 | 7.9 | 8.3 | 8.7 | 9.1 |
| 天気 |  |  |  |  |  |  |  |  |  |  |

(2) この先1か月の週単位予報

| | 1週目の予報 (9/5~9/11) | 2週目の予報 (9/12~9/18) | 3週目の予報 (9/19~9/25) | 4週目の予報 (9/26~10/2) |
|-------------|----------------------|-----------------------|-----------------------|-----------------------|
| 平均気温(°C) | 27.9 | 26.9 | 24.6 | 22.8 |
| 平均気温平年値(°C) | 25.0 | 23.9 | 22.6 | 21.4 |
| 日照時間(時間) | 43.1 | 34.1 | 34.4 | 31.7 |
| 日照時間平年値(時間) | 38.1 | 32.9 | 29.5 | 30.0 |
| 降水量(mm) | 45.5 | 44.7 | 54.2 | 44.2 |
| 降水量平年値(mm) | 46.8 | 64.6 | 66.4 | 56.5 |
| 晴れ日数(日) | 2.3 | 3.8 | 3.3 | 3.0 |
| くもり日数(日) | 1.7 | 0.6 | 0.6 | 1.2 |
| 雨日数(日) | 3.0 | 2.6 | 3.1 | 2.8 |

(3) この先1か月の傾向(平均気温・日照時間・降水量)



野菜主産地のこの先1か月の気象情報(9/5~10/2 佐賀)

2020年9月4日作成 🍷

1. この先10日間の見通し

この先は、台風10号や湿った空気の影響で曇りや雨の日が多いでしょう。なお、6日から7日頃にかけては大荒れや大しけ、大雨や高潮となる所がある見込みです。

2. この先1か月の見通し

暖かい空気に覆われやすいため、気温は高く、期間の前半はかなり高くなる見込みです。台風10号や湿った空気の影響を受ける時期があるため、降水量は多いでしょう。

3. この先1か月の気象状況

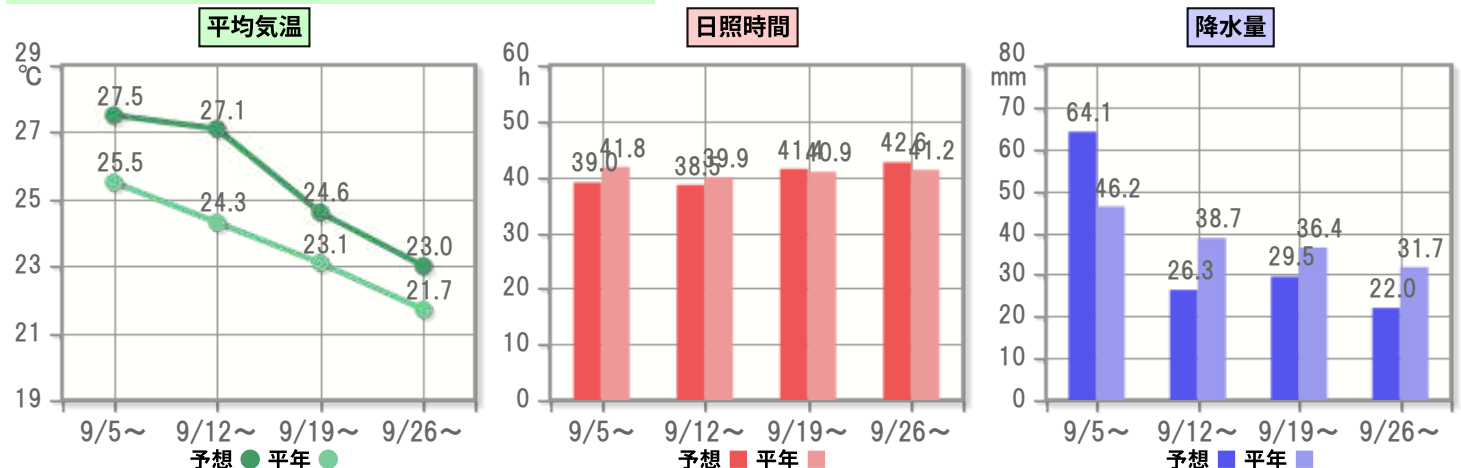
(1) 10日先までの詳細予報

| | 9/5 | 9/6 | 9/7 | 9/8 | 9/9 | 9/10 | 9/11 | 9/12 | 9/13 | 9/14 |
|-------------|------|------|------|------|------|------|------|------|------|------|
| 平均気温(°C) | 27.0 | 29.0 | 28.2 | 28.1 | 27.1 | 27.2 | 27.3 | 27.6 | 27.6 | 27.5 |
| 最高気温(°C) | 30.5 | 32.4 | 30.8 | 32.2 | 31.9 | 31.9 | 31.9 | 32.2 | 32.7 | 32.1 |
| 最低気温(°C) | 23.5 | 25.5 | 25.6 | 23.9 | 22.3 | 22.4 | 22.6 | 23.0 | 22.4 | 22.9 |
| 平均気温平年値(°C) | 26.0 | 25.8 | 25.6 | 25.5 | 25.3 | 25.2 | 25.0 | 24.8 | 24.7 | 24.5 |
| 日照時間(時間) | 0.0 | 1.3 | 1.2 | 10.0 | 8.1 | 7.8 | 7.9 | 9.2 | 9.7 | 8.9 |
| 日照時間平年値(時間) | 6.2 | 6.1 | 6.0 | 6.0 | 5.9 | 5.8 | 5.8 | 5.7 | 5.7 | 5.7 |
| 降水量(mm) | 10.7 | 5.0 | 47.1 | 1.0 | 0.1 | 0.1 | 0.1 | 0.1 | 0.0 | 0.0 |
| 降水量平年値(mm) | 7.2 | 7.0 | 6.8 | 6.6 | 6.4 | 6.2 | 6.0 | 5.8 | 5.7 | 5.6 |
| 天気 | ☁️ | ☁️ | ☁️ | ☀️ | ☀️ | ☀️ | ☀️ | ☀️ | ☀️ | ☀️ |


(2) この先1か月の週単位予報

| | 1週目の予報 (9/5~9/11) | 2週目の予報 (9/12~9/18) | 3週目の予報 (9/19~9/25) | 4週目の予報 (9/26~10/2) |
|-------------|----------------------|-----------------------|-----------------------|-----------------------|
| 平均気温(°C) | 27.5 | 27.1 | 24.6 | 23.0 |
| 平均気温平年値(°C) | 25.5 | 24.3 | 23.1 | 21.7 |
| 日照時間(時間) | 39.0 | 38.5 | 41.4 | 42.6 |
| 日照時間平年値(時間) | 41.8 | 39.9 | 40.9 | 41.2 |
| 降水量(mm) | 64.1 | 26.3 | 29.5 | 22.0 |
| 降水量平年値(mm) | 46.2 | 38.7 | 36.4 | 31.7 |
| 晴れ日数(日) | 2.7 | 4.5 | 4.3 | 4.3 |
| くもり日数(日) | 2.2 | 0.6 | 1.0 | 1.3 |
| 雨日数(日) | 2.1 | 1.9 | 1.7 | 1.4 |

(3) この先1か月の傾向(平均気温・日照時間・降水量)



野菜主産地のこの先1か月の気象情報(9/5～10/2 熊本)

2020年9月4日作成 

1. この先10日間の見通し











この先は、台風10号や湿った空気の影響で、曇りや雨の日が多いでしょう。なお、6日から7日頃にかけては大荒れや大しけ、大雨や高潮となる所がある見込みです。

2. この先1か月の見通し

暖かい空気に覆われやすいため、気温は高く、期間の前半はかなり高くなる見込みです。台風10号や湿った空気の影響を受ける時期があるため、降水量は多いでしょう。

3. この先1か月の気象状況

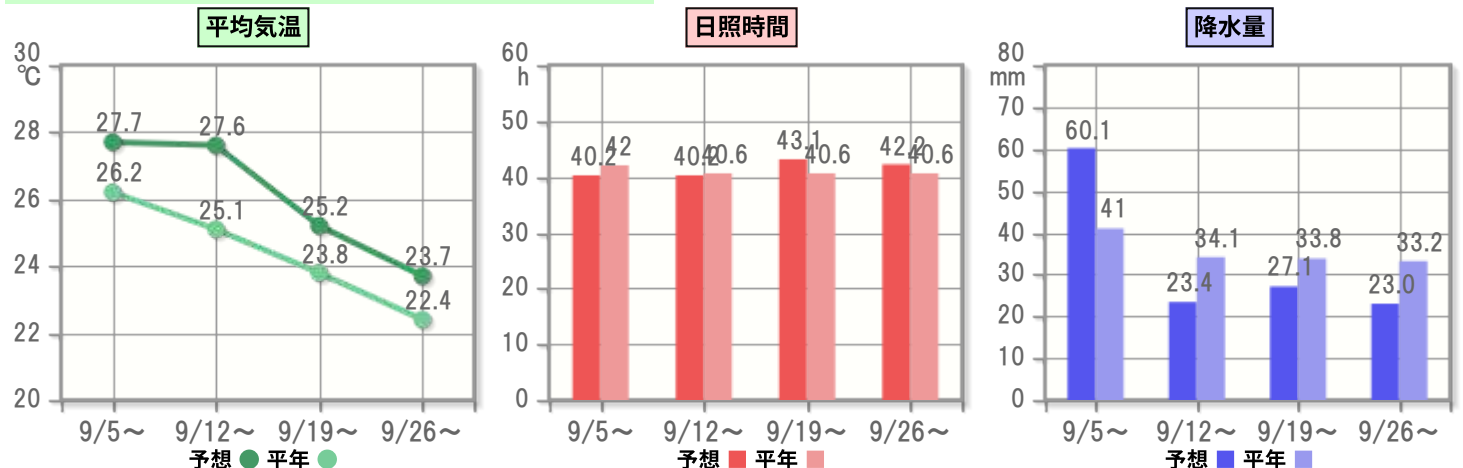
(1) 10日先までの詳細予報

| | 9/5 | 9/6 | 9/7 | 9/8 | 9/9 | 9/10 | 9/11 | 9/12 | 9/13 | 9/14 |
|-------------|---|---|---|---|---|---|---|---|---|---|
| 平均気温(°C) | 27.2 | 28.5 | 27.9 | 28.1 | 27.2 | 27.4 | 27.5 | 27.8 | 27.8 | 27.9 |
| 最高気温(°C) | 30.6 | 32.0 | 30.5 | 32.3 | 32.2 | 32.3 | 32.3 | 32.6 | 33.3 | 32.7 |
| 最低気温(°C) | 23.7 | 25.0 | 25.3 | 23.9 | 22.2 | 22.5 | 22.7 | 23.0 | 22.3 | 23.0 |
| 平均気温平年値(°C) | 26.6 | 26.5 | 26.3 | 26.2 | 26.0 | 25.8 | 25.7 | 25.5 | 25.4 | 25.2 |
| 日照時間(時間) | 0.0 | 2.9 | 1.4 | 10.4 | 8.1 | 7.6 | 7.5 | 8.9 | 9.6 | 8.5 |
| 日照時間平年値(時間) | 6.2 | 6.1 | 6.1 | 6.0 | 5.9 | 5.9 | 5.8 | 5.8 | 5.8 | 5.8 |
| 降水量(mm) | 3.0 | 3.0 | 53.4 | 0.1 | 0.1 | 0.2 | 0.3 | 0.1 | 0.1 | 0.1 |
| 降水量平年値(mm) | 6.3 | 6.2 | 6.0 | 5.9 | 5.7 | 5.5 | 5.4 | 5.2 | 5.1 | 5.0 |
| 天気 |  |  |  |  |  |  |  |  |  |  |

(2) この先1か月の週単位予報

| | 1週目の予報 (9/5～9/11) | 2週目の予報 (9/12～9/18) | 3週目の予報 (9/19～9/25) | 4週目の予報 (9/26～10/2) |
|-------------|----------------------|-----------------------|-----------------------|-----------------------|
| 平均気温(°C) | 27.7 | 27.6 | 25.2 | 23.7 |
| 平均気温平年値(°C) | 26.2 | 25.1 | 23.8 | 22.4 |
| 日照時間(時間) | 40.2 | 40.2 | 43.1 | 42.2 |
| 日照時間平年値(時間) | 42.0 | 40.6 | 40.6 | 40.6 |
| 降水量(mm) | 60.1 | 23.4 | 27.1 | 23.0 |
| 降水量平年値(mm) | 41.0 | 34.1 | 33.8 | 33.2 |
| 晴れ日数(日) | 3.4 | 4.6 | 4.4 | 4.0 |
| くもり日数(日) | 1.7 | 0.5 | 0.7 | 1.3 |
| 雨日数(日) | 1.9 | 1.9 | 1.9 | 1.7 |

(3) この先1か月の傾向(平均気温・日照時間・降水量)



野菜主産地のこの先1か月の気象情報(9/5～10/2 島原)

2020年9月4日作成



1. この先10日間の見通し

この先は、台風10号や湿った空気の影響で曇りや雨の日が多いでしょう。なお、6日から7日頃にかけては大荒れや大しけ、大雨や高潮となる所がある見込みです。

2. この先1か月の見通し

暖かい空気に覆われやすいため、気温は高く、期間の前半はかなり高くなる見込みです。台風10号や湿った空気の影響を受ける時期があるため、降水量は多いでしょう。

3. この先1か月の気象状況

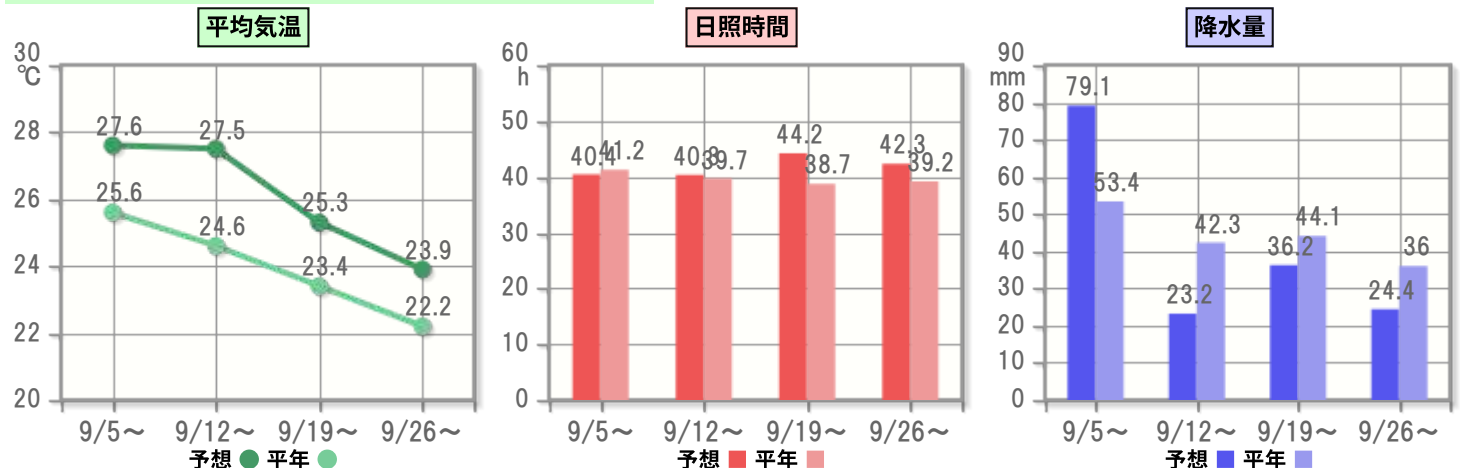
(1) 10日先までの詳細予報

| | 9/5 | 9/6 | 9/7 | 9/8 | 9/9 | 9/10 | 9/11 | 9/12 | 9/13 | 9/14 |
|-------------|------|------|------|------|------|------|------|------|------|------|
| 平均気温(°C) | 26.5 | 28.9 | 28.0 | 28.3 | 27.4 | 27.3 | 27.4 | 27.6 | 27.6 | 27.6 |
| 最高気温(°C) | 29.4 | 31.6 | 31.4 | 32.6 | 31.8 | 31.7 | 31.9 | 32.0 | 32.4 | 32.0 |
| 最低気温(°C) | 23.6 | 26.2 | 24.6 | 24.0 | 22.9 | 22.8 | 22.8 | 23.1 | 22.7 | 23.2 |
| 平均気温平年値(°C) | 26.1 | 26.0 | 25.8 | 25.6 | 25.5 | 25.3 | 25.2 | 25.0 | 24.9 | 24.7 |
| 日照時間(時間) | 0.0 | 2.9 | 1.2 | 10.0 | 8.0 | 7.6 | 7.7 | 9.2 | 9.8 | 8.6 |
| 日照時間平年値(時間) | 6.1 | 6.0 | 5.9 | 5.9 | 5.8 | 5.8 | 5.7 | 5.7 | 5.7 | 5.7 |
| 降水量(mm) | 4.9 | 4.8 | 67.7 | 1.2 | 0.1 | 0.2 | 0.2 | 0.1 | 0.0 | 0.1 |
| 降水量平年値(mm) | 8.5 | 8.2 | 8.0 | 7.7 | 7.3 | 7.0 | 6.7 | 6.4 | 6.2 | 6.0 |
| 天気 | | | | | | | | | | |

(2) この先1か月の週単位予報

| | 1週目の予報 (9/5～9/11) | 2週目の予報 (9/12～9/18) | 3週目の予報 (9/19～9/25) | 4週目の予報 (9/26～10/2) |
|-------------|----------------------|-----------------------|-----------------------|-----------------------|
| 平均気温(°C) | 27.6 | 27.5 | 25.3 | 23.9 |
| 平均気温平年値(°C) | 25.6 | 24.6 | 23.4 | 22.2 |
| 日照時間(時間) | 40.4 | 40.3 | 44.2 | 42.3 |
| 日照時間平年値(時間) | 41.2 | 39.7 | 38.7 | 39.2 |
| 降水量(mm) | 79.1 | 23.2 | 36.2 | 24.4 |
| 降水量平年値(mm) | 53.4 | 42.3 | 44.1 | 36.0 |
| 晴れ日数(日) | 2.8 | 4.5 | 4.4 | 4.3 |
| くもり日数(日) | 2.0 | 0.7 | 0.5 | 1.2 |
| 雨日数(日) | 2.2 | 1.8 | 2.1 | 1.5 |

(3) この先1か月の傾向(平均気温・日照時間・降水量)



野菜主産地のこの先1か月の気象情報(9/5~10/2 洲本)

2020年9月4日作成 🍌 🍏

1. この先10日間の見通し

この先は、台風10号や湿った空気の影響で曇りや雨の日が多いでしょう。なお、6日から7日頃にかけては大荒れや大しけ、大雨や高潮となる所がある見込みです。

2. この先1か月の見通し

暖かい空気が流れ込みやすいため、気温は高く、期間の前半はかなり高くなる見込みです。台風10号や湿った空気の影響を受ける時期があるため、降水量は平年並か多いでしょう。

3. この先1か月の気象状況

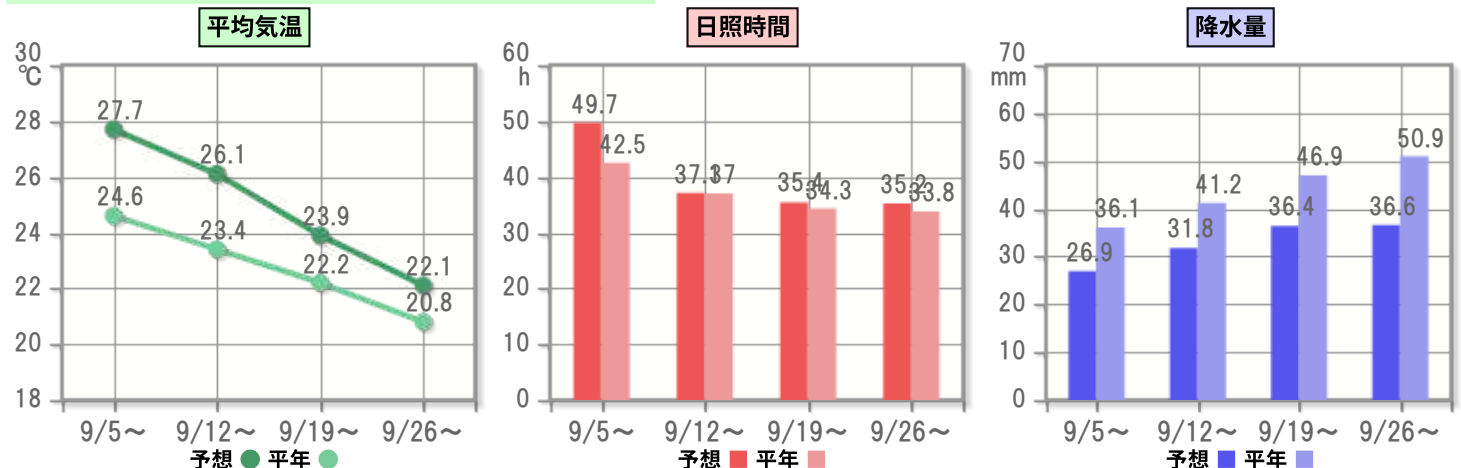
(1) 10日先までの詳細予報

| | 9/5 | 9/6 | 9/7 | 9/8 | 9/9 | 9/10 | 9/11 | 9/12 | 9/13 | 9/14 |
|-------------|------|------|------|------|------|------|------|------|------|------|
| 平均気温(°C) | 29.0 | 28.7 | 28.6 | 28.5 | 27.5 | 26.5 | 26.5 | 26.6 | 26.8 | 26.3 |
| 最高気温(°C) | 33.8 | 33.5 | 31.1 | 31.9 | 31.0 | 29.5 | 29.5 | 29.7 | 30.5 | 30.2 |
| 最低気温(°C) | 24.2 | 23.9 | 26.0 | 25.1 | 23.9 | 23.5 | 23.5 | 23.5 | 23.1 | 22.4 |
| 平均気温平年値(°C) | 25.1 | 25.0 | 24.8 | 24.7 | 24.5 | 24.3 | 24.1 | 24.0 | 23.8 | 23.6 |
| 日照時間(時間) | 8.3 | 3.8 | 7.3 | 11.5 | 9.9 | 6.3 | 5.3 | 6.9 | 8.7 | 9.3 |
| 日照時間平年値(時間) | 6.5 | 6.3 | 6.2 | 6.1 | 5.9 | 5.8 | 5.7 | 5.5 | 5.4 | 5.4 |
| 降水量(mm) | 1.0 | 6.6 | 15.3 | 0.1 | 0.2 | 1.3 | 2.6 | 1.1 | 0.2 | 0.1 |
| 降水量平年値(mm) | 4.5 | 4.7 | 5.0 | 5.2 | 5.4 | 5.6 | 5.7 | 5.8 | 5.8 | 5.9 |
| 天気 | ☀️ | ☁️ | ☁️ | ☀️ | ☀️ | ☀️ | ☁️ | ☁️ | ☀️ | ☀️ |

(2) この先1か月の週単位予報

| | 1週目の予報 (9/5~9/11) | 2週目の予報 (9/12~9/18) | 3週目の予報 (9/19~9/25) | 4週目の予報 (9/26~10/2) |
|-------------|----------------------|-----------------------|-----------------------|-----------------------|
| 平均気温(°C) | 27.7 | 26.1 | 23.9 | 22.1 |
| 平均気温平年値(°C) | 24.6 | 23.4 | 22.2 | 20.8 |
| 日照時間(時間) | 49.7 | 37.1 | 35.4 | 35.2 |
| 日照時間平年値(時間) | 42.5 | 37.0 | 34.3 | 33.8 |
| 降水量(mm) | 26.9 | 31.8 | 36.4 | 36.6 |
| 降水量平年値(mm) | 36.1 | 41.2 | 46.9 | 50.9 |
| 晴れ日数(日) | 3.5 | 4.5 | 3.5 | 3.5 |
| くもり日数(日) | 1.1 | 0.5 | 1.2 | 1.1 |
| 雨日数(日) | 2.4 | 2.0 | 2.3 | 2.4 |

(3) この先1か月の傾向(平均気温・日照時間・降水量)



野菜主産地のこの先1か月の気象情報(9/5～10/2 高松)

2020年9月4日作成



1. この先10日間の見通し

この先、期間の前半は、台風10号の影響で曇りや雨となるでしょう。期間の後半も、湿った空気の影響で雲が広がりやすく、太平洋側を中心に雨の降る日がある見込みです。なお、6日から7日にかけては、台風第10号の影響で大雨や大荒れの天気となり、台風の進路等によっては高潮のおそれがあります。

2. この先1か月の見通し

暖かい空気が流れ込みやすいため、気温は高く、期間の前半はかなり高くなる見込みです。台風10号や湿った空気の影響を受ける時期があるため、降水量は多くなるでしょう。

3. この先1か月の気象状況

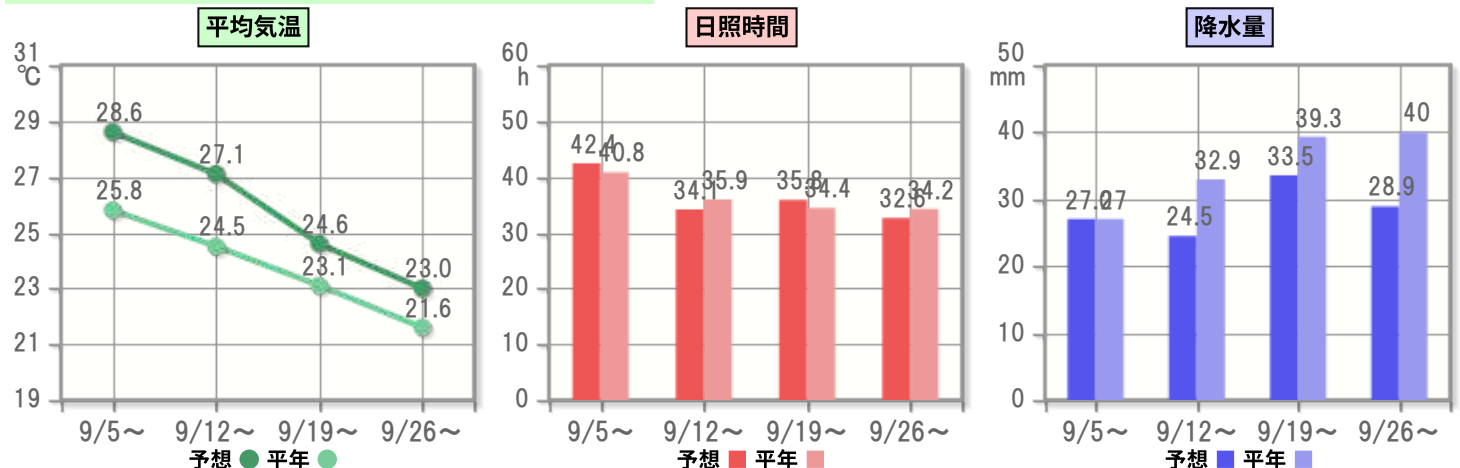
(1) 10日先までの詳細予報

| | 9/5 | 9/6 | 9/7 | 9/8 | 9/9 | 9/10 | 9/11 | 9/12 | 9/13 | 9/14 |
|-------------|------|------|------|------|------|------|------|------|------|------|
| 平均気温(°C) | 29.8 | 29.8 | 30.4 | 30.0 | 28.1 | 27.8 | 27.8 | 28.0 | 28.1 | 27.5 |
| 最高気温(°C) | 33.5 | 33.0 | 33.9 | 34.7 | 32.6 | 31.6 | 31.3 | 31.2 | 31.8 | 31.3 |
| 最低気温(°C) | 26.1 | 26.6 | 26.8 | 25.3 | 23.6 | 24.0 | 24.3 | 24.8 | 24.4 | 23.7 |
| 平均気温平年値(°C) | 26.4 | 26.2 | 26.0 | 25.8 | 25.6 | 25.4 | 25.2 | 25.0 | 24.9 | 24.7 |
| 日照時間(時間) | 6.3 | 1.9 | 6.3 | 11.1 | 9.0 | 5.1 | 3.8 | 5.8 | 8.1 | 8.6 |
| 日照時間平年値(時間) | 6.3 | 6.1 | 6.0 | 5.8 | 5.7 | 5.5 | 5.4 | 5.3 | 5.2 | 5.2 |
| 降水量(mm) | 1.8 | 4.2 | 18.4 | 0.0 | 0.1 | 1.0 | 1.5 | 0.8 | 0.1 | 0.1 |
| 降水量平年値(mm) | 3.5 | 3.6 | 3.7 | 3.9 | 4.0 | 4.1 | 4.2 | 4.3 | 4.4 | 4.6 |
| 天気 | | | | | | | | | | |


(2) この先1か月の週単位予報

| | 1週目の予報 (9/5～9/11) | 2週目の予報 (9/12～9/18) | 3週目の予報 (9/19～9/25) | 4週目の予報 (9/26～10/2) |
|-------------|----------------------|-----------------------|-----------------------|-----------------------|
| 平均気温(°C) | 28.6 | 27.1 | 24.6 | 23.0 |
| 平均気温平年値(°C) | 25.8 | 24.5 | 23.1 | 21.6 |
| 日照時間(時間) | 42.4 | 34.1 | 35.8 | 32.6 |
| 日照時間平年値(時間) | 40.8 | 35.9 | 34.4 | 34.2 |
| 降水量(mm) | 27.0 | 24.5 | 33.5 | 28.9 |
| 降水量平年値(mm) | 27.0 | 32.9 | 39.3 | 40.0 |
| 晴れ日数(日) | 3.7 | 3.9 | 3.6 | 2.8 |
| くもり日数(日) | 1.1 | 0.9 | 1.0 | 2.1 |
| 雨日数(日) | 2.2 | 2.2 | 2.4 | 2.1 |

(3) この先1か月の傾向(平均気温・日照時間・降水量)



野菜主産地のこの先1か月の気象情報(9/5~10/2 徳島)

2020年9月4日作成 

1. この先10日間の見通し











この先は、期間の前半は、台風10号の影響で曇りや雨となるでしょう。期間の後半も、湿った空気の影響で雲が広がりやすく、太平洋側を中心に雨の降る日がある見込みです。なお、6日から7日にかけては、台風10号の影響で大雨や大荒れの天気となり、台風の進路等によっては高潮のおそれがあります。

2. この先1か月の見通し

暖かい空気が流れ込みやすいため、気温は高く、期間の前半はかなり高くなる見込みです。台風10号や湿った空気の影響を受ける時期があるため、降水量は多くなるでしょう。

3. この先1か月の気象状況

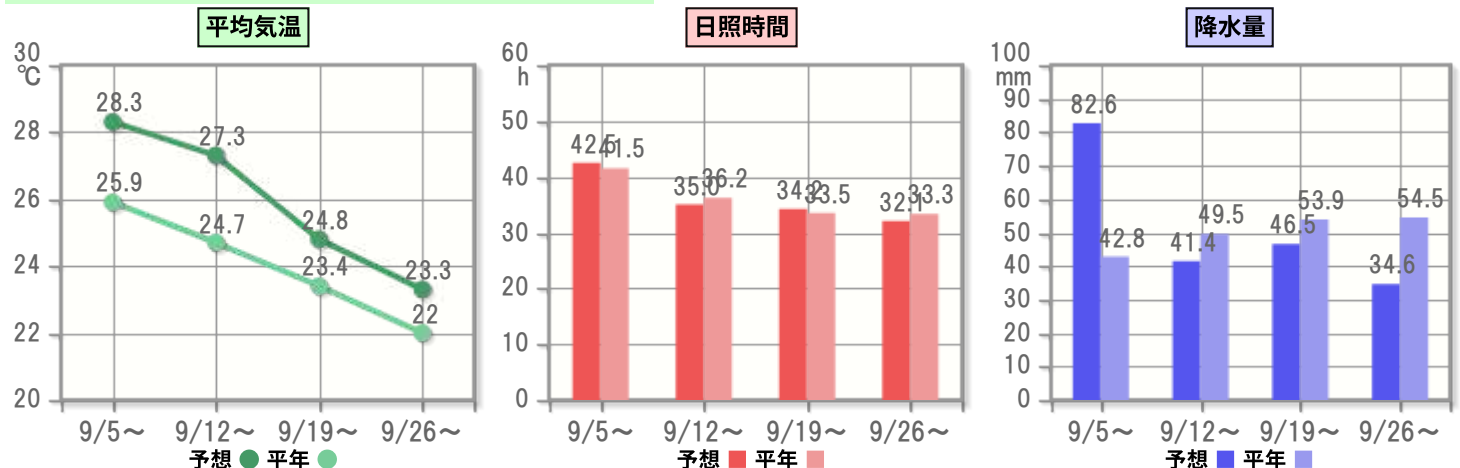
(1) 10日先までの詳細予報

| | 9/5 | 9/6 | 9/7 | 9/8 | 9/9 | 9/10 | 9/11 | 9/12 | 9/13 | 9/14 |
|-------------|---|---|---|---|---|---|--|---|---|---|
| 平均気温(°C) | 29.2 | 28.9 | 29.0 | 29.9 | 28.0 | 27.5 | 27.5 | 27.7 | 28.0 | 27.5 |
| 最高気温(°C) | 33.0 | 31.9 | 31.9 | 33.9 | 31.8 | 30.9 | 30.7 | 30.7 | 31.5 | 31.0 |
| 最低気温(°C) | 25.4 | 25.9 | 26.1 | 25.9 | 24.2 | 24.1 | 24.3 | 24.6 | 24.5 | 23.9 |
| 平均気温平年値(°C) | 26.4 | 26.3 | 26.1 | 25.9 | 25.8 | 25.6 | 25.4 | 25.2 | 25.1 | 24.9 |
| 日照時間(時間) | 5.7 | 0.0 | 5.7 | 11.3 | 9.5 | 6.3 | 5.0 | 6.4 | 8.1 | 8.5 |
| 日照時間平年値(時間) | 6.4 | 6.2 | 6.1 | 5.9 | 5.8 | 5.6 | 5.5 | 5.4 | 5.3 | 5.2 |
| 降水量(mm) | 1.5 | 38.9 | 37.7 | 0.2 | 0.1 | 1.7 | 2.6 | 1.6 | 0.3 | 0.1 |
| 降水量平年値(mm) | 5.5 | 5.7 | 5.9 | 6.1 | 6.4 | 6.5 | 6.7 | 6.8 | 6.9 | 7.0 |
| 天気 |  |  |  |  |  |  |  |  |  |  |

(2) この先1か月の週単位予報

| | 1週目の予報 (9/5~9/11) | 2週目の予報 (9/12~9/18) | 3週目の予報 (9/19~9/25) | 4週目の予報 (9/26~10/2) |
|-------------|----------------------|-----------------------|-----------------------|-----------------------|
| 平均気温(°C) | 28.3 | 27.3 | 24.8 | 23.3 |
| 平均気温平年値(°C) | 25.9 | 24.7 | 23.4 | 22.0 |
| 日照時間(時間) | 42.5 | 35.0 | 34.2 | 32.1 |
| 日照時間平年値(時間) | 41.5 | 36.2 | 33.5 | 33.3 |
| 降水量(mm) | 82.6 | 41.4 | 46.5 | 34.6 |
| 降水量平年値(mm) | 42.8 | 49.5 | 53.9 | 54.5 |
| 晴れ日数(日) | 3.0 | 4.2 | 3.5 | 2.8 |
| くもり日数(日) | 1.1 | 0.6 | 0.9 | 2.0 |
| 雨日数(日) | 2.9 | 2.2 | 2.6 | 2.2 |

(3) この先1か月の傾向(平均気温・日照時間・降水量)



天気用語の解説と天気マークについて

天気用語の解説

| 平年差(比)の階級 | 意味 |
|------------|----------------------------|
| かなり多い(高い) | 過去30年間で多い(高い)方から3位以内に入る。 |
| 多い(高い) | 過去30年間で多い(高い)方から10位以内に入る。 |
| 平年並み | 過去30年間で11～20位に入る。 |
| 少ない(低い) | 過去30年間で少ない(低い)方から10位以内に入る。 |
| かなり少ない(低い) | 過去30年間で少ない(低い)方から3位以内に入る。 |

※過去30年間は1981～2010年です。各階級は、30位中何位に入るか、で決められます。

※平年差(比)の階級は、意味欄に記載した要件に基づくため、「この先1か月の見通し」の中で記載する平年差(比)の階級と平年差(比)の数値が異なることがあります。例えば、予想平均気温の平年差が+0.1℃であっても、平年より低いと記載されることがあります。

天気マーク一覧

| 天気 | マーク | 天気 | マーク | 天気 | マーク | 天気 | マーク |
|---------------------------|---|-------------------------|---|---------------------------|---|--------------------|---|
| 晴れ |  | 晴れのち曇り (雨または雪が降りやすい) |  | 曇り (雨または雪が降りやすい) |  | 雨のち雪 (雷の可能性あり) |  |
| 晴れ時々曇り |  | 晴れのち曇り (雷の可能性あり) |  | 曇り時々晴れ (雨または雪が降りやすい) |  | 雨で雷を伴う |  |
| 晴れ一時雨 |  | 晴れ時々雪か雨 |  | 曇り (雷の可能性あり) |  | 雪か雨のち晴れ |  |
| 晴れ時々雨 |  | 晴れのち雪か雨 |  | 曇り時々晴れ (雷の可能性あり) |  | 雪か雨のち曇り |  |
| 晴れ一時雪 |  | 曇り |  | 曇り一時雪か雨 |  | 雪か雨 (雷の可能性あり) |  |
| 晴れ時々雪 |  | 曇り時々晴れ |  | 曇りのち時々晴れ (雨または雪が降りやすい) |  | 雪 |  |
| 晴れ一時雨か雪 |  | 曇り一時雨 |  | 曇りのち晴れ (雨または雪が降りやすい) |  | 雪時々晴れ |  |
| 晴れ時々雨か雪 |  | 曇り時々雨 |  | 曇りのち晴れ (雷の可能性あり) |  | 雪時々止む |  |
| 晴れのち時々曇り |  | 曇り一時雪 |  | 曇り時々雪か雨 |  | 雪のち晴れ |  |
| 晴れのち曇り |  | 曇り時々雪 |  | 曇りのち雪か雨 |  | 雪のち曇り |  |
| 晴れのち一時雨 |  | 曇り一時雨か雪 |  | 雨 |  | 雪のち雨 |  |
| 晴れのち雨 |  | 曇り時々雨か雪 |  | 雨時々晴れ |  | 雪のち晴れ (雷の可能性あり) |  |
| 晴れのち一時雪 |  | 曇りのち時々晴れ |  | 雨時々止む |  | 雪のち曇り (雷の可能性あり) |  |
| 晴れのち雪 |  | 曇りのち晴れ |  | 雨か雪 |  | 雪のち雨 (雷の可能性あり) |  |
| 晴れのち雨か雪 |  | 曇りのち一時雨 |  | 雨のち晴れ |  | 雪で雷を伴う |  |
| 晴れのち雨か雷雨 |  | 曇りのち雨 |  | 雨のち曇り |  | 大雨 |  |
| 晴れ時々雨で雷を伴う |  | 曇りのち一時雪 |  | 雨のち雪 |  | 大雨 (雷の可能性あり) |  |
| 晴れのち雪 (雷の可能性あり) |  | 曇りのち雪 |  | 雨か雪のち晴れ |  | 大雪 |  |
| 晴れ時々雪 (雷の可能性あり) |  | 曇りのち雨か雪 |  | 雨か雪のち曇り |  | 大雪 (雷の可能性あり) |  |
| 晴れ時々曇り (雨または雪が降りやすい) |  | 曇りのち雨か雷雨 |  | 雨か雪 (雷の可能性あり) |  | 暴風雨 |  |
| 晴れ時々曇り (雷の可能性あり) |  | 曇り時々雨で雷を伴う |  | 雪か雨 |  | 暴風雨 (雷の可能性あり) |  |
| 晴れ一時雪か雨 |  | 曇りのち雪 (雷の可能性あり) |  | 雨のち晴れ (雷の可能性あり) |  | 吹雪 |  |
| 晴れのち時々曇り (雨または雪が降りやすい) |  | 曇り時々雪で雷を伴う |  | 雨のち曇り (雷の可能性あり) |  | 吹雪 (雷の可能性あり) |  |

そのほかの用語については、気象庁ホームページをご参照ください。

気象庁ホームページ: https://www.jma.go.jp/jma/kishou/known/yougo_hp/hyougen.html

長期予報観測地点リスト予定表(R2年4月～3年3月)

[illegible]