



野菜主産地の気象情報(この先1か月の見通し)



1/2~1/29までの気象傾向

令和3年1月1日作成

- ・関東甲信地方 期間の前半に強い寒気の影響を受けるため、気温は平年並か低いでしょう。降水量と日照時間はほぼ平年並の見込みです。
- ・東海地方 期間の前半に強い寒気の影響を受けるため、気温は平年並か低いでしょう。期間の前半はかなり低くなる見込みです。降水量と日照時間はほぼ平年並でしよう。
- ・九州北部地方 寒気の影響を受けるため、気温は低く、期間の前半はかなり低くなる見込みです。降水量と日照時間は、ほぼ平年並でしよう。
- ・近畿太平洋側 期間の前半に強い寒気の影響を受けるため、気温は低いでしょう。期間の前半はかなり低くなる見込みです。降水量と日照時間はほぼ平年並でしよう。
- ・四国地方 期間の前半に強い寒気の影響を受けるため、気温は低いでしょう。期間の前半はかなり低くなる可能性があります。降水量と日照時間はほぼ平年並の見込みです。

野菜主産地のこの先の気象状況(13地点)

予測地点	野菜名	要素	予報期間							
			1/2~1/8		1/9~1/15		1/16~1/22		1/23~1/29	
			予報	平年	予報	平年	予報	平年	予報	平年
熊谷	にんじん	平均気温(°C)	3.8	4.3	3.6	4.0	4.2	3.8	4.8	3.8
		日照時間(時間)	47.4	47.4	39.0	46.6	44.6	46.3	51.7	48.5
		降水量(mm)	0.7	5.0	2.5	6.8	4.8	8.6	3.8	9.0
銚子	だいこん キャベツ	平均気温(°C)	6.2	6.9	6.1	6.5	6.8	6.3	6.9	6.0
		日照時間(時間)	40.4	39.6	32.9	37.9	33.9	37.0	43.9	39.9
		降水量(mm)	3.2	17.9	8.5	22.8	13.4	22.9	9.8	20.1
横芝光	だいこん にんじん	平均気温(°C)	4.2	4.8	4.0	4.5	4.7	4.3	4.9	4.1
		日照時間(時間)	41.7	40.8	32.9	38.4	35.0	38.1	44.0	40.9
		降水量(mm)	1.9	12.2	5.7	15.3	8.4	16.8	8.7	16.7
下妻	はくさい レタス	平均気温(°C)	2.6	3.0	2.2	2.7	2.9	2.6	3.5	2.5
		日照時間(時間)	43.8	43.6	35.3	41.9	38.5	41.0	46.6	44.1
		降水量(mm)	0.8	6.3	2.8	7.9	5.7	9.6	4.0	9.3
三浦	だいこん キャベツ	平均気温(°C)	6.3	6.9	6.1	6.4	6.4	6.1	7.0	6.0
		日照時間(時間)	42.3	41.0	33.7	38.1	34.6	37.1	44.4	41.2
		降水量(mm)	1.9	11.9	4.9	12.6	6.8	13.3	5.9	13.3
御前崎	レタス	平均気温(°C)	5.9	7.2	6.1	6.9	7.1	6.6	6.8	6.2
		日照時間(時間)	47.6	45.0	38.2	43.8	40.8	43.6	49.8	46.3
		降水量(mm)	4.2	18.3	6.2	17.8	14.4	18.2	9.2	20.0
伊良湖	キャベツ	平均気温(°C)	5.0	6.3	5.2	5.9	5.9	5.6	6.0	5.3
		日照時間(時間)	40.3	40.3	34.1	39.9	38.3	39.9	43.2	41.5
		降水量(mm)	2.5	11.0	4.0	11.9	12.9	14.5	6.8	15.3
豊橋	キャベツ はくさい	平均気温(°C)	4.5	6.1	4.8	5.7	5.8	5.3	5.9	5.0
		日照時間(時間)	39.6	38.8	32.7	36.4	37.1	38.0	43.0	41.4
		降水量(mm)	2.3	9.4	4.2	11.7	12.2	13.1	6.6	11.9
佐賀	たまねぎ	平均気温(°C)	4.2	5.8	4.6	5.6	5.7	5.3	5.5	5.0
		日照時間(時間)	19.9	29.6	22.9	26.9	27.6	26.3	35.1	29.3
		降水量(mm)	6.1	11.2	6.6	12.8	10.0	14.6	8.3	13.1
島原	だいこん はくさい	平均気温(°C)	4.9	7.5	5.7	6.9	6.9	6.4	6.7	6.1
		日照時間(時間)	21.8	29.5	22.2	26.4	28.8	26.3	33.1	29.5
		降水量(mm)	5.8	17.7	9.9	17.5	12.7	16.9	8.7	12.7
洲本	たまねぎ はくさい レタス	平均気温(°C)	4.1	5.8	4.7	5.4	5.5	5.0	5.4	4.6
		日照時間(時間)	26.2	31.0	27.4	31.5	30.9	31.0	35.2	31.7
		降水量(mm)	2.0	9.1	3.4	9.9	8.9	11.8	4.3	11.6
高松	レタス	平均気温(°C)	4.5	6.1	4.8	5.8	5.4	5.3	5.8	5.0
		日照時間(時間)	31.2	32.5	28.2	31.9	30.4	30.5	35.8	31.9
		降水量(mm)	2.5	7.5	3.9	8.9	7.0	9.8	4.0	9.3

予測地点	野菜名	要素	予報期間							
			1/2~1/8		1/9~1/15		1/16~1/22		1/23~1/29	
			予報	平年	予報	平年	予報	平年	予報	平年
徳島	にんじん	平均気温(°C)	4.7	6.7	5.3	6.3	6.1	5.9	6.3	5.6
		日照時間(時間)	30.1	36.4	31.6	35.7	34.7	34.2	39.6	35.4
		降水量(mm)	2.5	7.4	4.2	8.7	7.0	10.0	4.0	9.8



問い合わせ先
野菜業務部管理課
電話:03-3583-9449

野菜主産地のこの先1か月の気象情報(1/2~1/29 熊谷)

2021年1月1日作成 

1. この先10日間の見通し











高気圧に覆われて晴れる日が多くなりますが、期間の中頃は、気圧の谷や湿った空気の影響で雲の多い天気となりそうです。

2. この先1か月の見通し

期間の前半に強い寒気の影響を受けるため、気温は平年並か低いでしょう。降水量と日照時間はほぼ平年並の見込みです。

3. この先1か月の気象状況

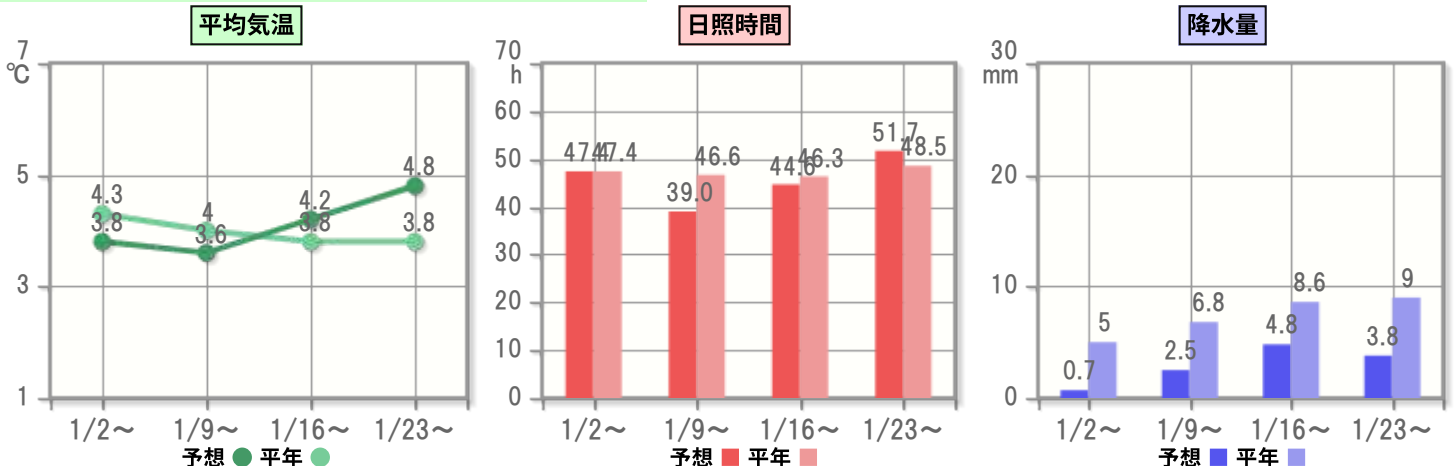
(1) 10日先までの詳細予報

	1/2	1/3	1/4	1/5	1/6	1/7	1/8	1/9	1/10	1/11
平均気温(°C)	4.0	3.3	5.5	5.0	5.7	3.7	1.5	2.4	3.8	5.2
最高気温(°C)	9.8	7.6	11.5	10.1	11.3	9.7	6.8	7.6	9.2	10.8
最低気温(°C)	-1.9	-1.1	-0.6	-0.2	0.0	-2.3	-3.8	-2.8	-1.6	-0.5
平均気温平年値(°C)	4.5	4.4	4.4	4.3	4.3	4.2	4.2	4.1	4.1	4.1
日照時間(時間)	9.7	9.7	6.4	3.2	5.8	6.2	7.8	8.2	6.2	5.8
日照時間平年値(時間)	6.8	6.8	6.8	6.8	6.8	6.7	6.7	6.7	6.7	6.7
降水量(mm)	0.0	0.0	0.3	0.2	0.1	0.1	0.0	0.0	0.0	0.1
降水量平年値(mm)	0.7	0.7	0.7	0.7	0.7	0.7	0.8	0.8	0.9	0.9
天気										

(2) この先1か月の週単位予報

	1週目の予報 (1/2~1/8)	2週目の予報 (1/9~1/15)	3週目の予報 (1/16~1/22)	4週目の予報 (1/23~1/29)
平均気温(°C)	3.8	3.6	4.2	4.8
平均気温平年値(°C)	4.3	4.0	3.8	3.8
日照時間(時間)	47.4	39.0	44.6	51.7
日照時間平年値(時間)	47.4	46.6	46.3	48.5
降水量(mm)	0.7	2.5	4.8	3.8
降水量平年値(mm)	5.0	6.8	8.6	9.0
晴れ日数(日)	4.8	5.2	5.2	6.1
くもり日数(日)	2.0	1.4	1.3	0.8
雨日数(日)	0.2	0.4	0.5	0.1

(3) この先1か月の傾向(平均気温・日照時間・降水量)



野菜主産地のこの先1か月の気象情報(1/2~1/29 銚子)

2021年1月1日作成



1. この先10日間の見通し

高気圧に覆われて晴れる日が多くなりますが、期間の中頃は、気圧の谷や湿った空気の影響で雲が多く、3日は雨の可能性がります。

2. この先1か月の見通し

期間の前半に強い寒気の影響を受けるため、気温は平年並か低いでしょう。降水量と日照時間はほぼ平年並の見込みです。

3. この先1か月の気象状況

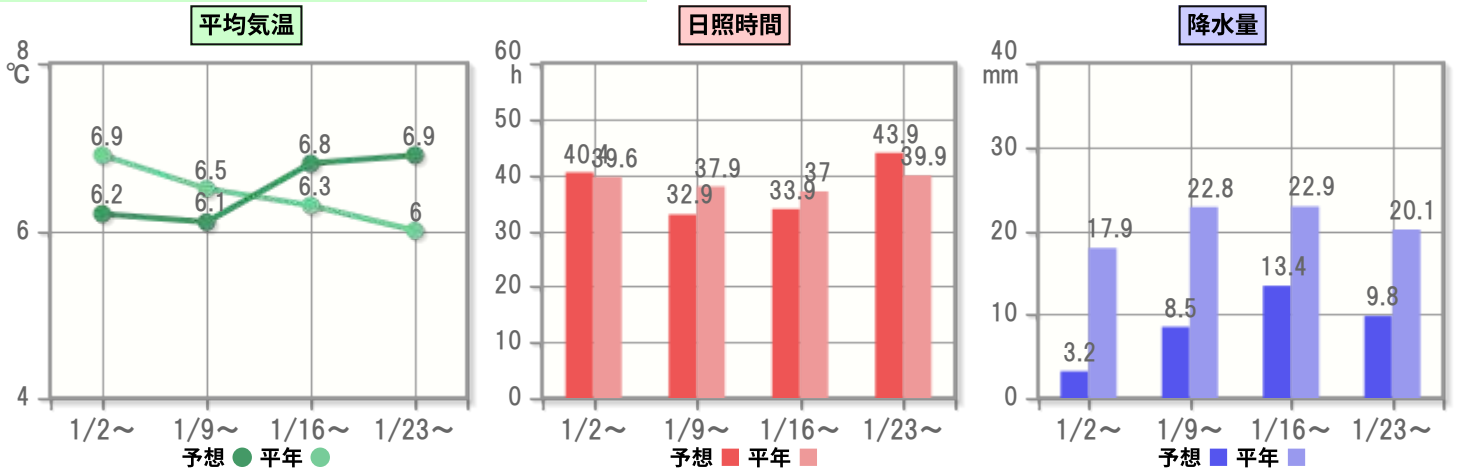
(1) 10日先までの詳細予報

	1/2	1/3	1/4	1/5	1/6	1/7	1/8	1/9	1/10	1/11
平均気温(°C)	5.7	5.9	7.8	8.1	8.1	5.7	3.3	4.3	6.5	8.0
最高気温(°C)	9.9	8.0	11.9	11.6	11.6	10.8	7.2	8.1	10.7	12.0
最低気温(°C)	1.5	3.7	3.7	4.6	4.6	0.6	-0.6	0.5	2.3	3.9
平均気温平年値(°C)	7.2	7.1	7.0	6.9	6.9	6.8	6.7	6.7	6.6	6.6
日照時間(時間)	9.7	5.1	6.3	1.9	4.2	5.4	9.1	8.5	5.7	5.3
日照時間平年値(時間)	5.7	5.7	5.7	5.7	5.6	5.6	5.6	5.5	5.5	5.5
降水量(mm)	0.1	2.0	0.3	0.3	0.2	0.2	0.0	0.0	0.0	0.2
降水量平年値(mm)	2.3	2.3	2.4	2.5	2.7	2.8	2.9	3.0	3.1	3.2
天気										

(2) この先1か月の週単位予報

	1週目の予報 (1/2~1/8)	2週目の予報 (1/9~1/15)	3週目の予報 (1/16~1/22)	4週目の予報 (1/23~1/29)
平均気温(°C)	6.2	6.1	6.8	6.9
平均気温平年値(°C)	6.9	6.5	6.3	6.0
日照時間(時間)	40.4	32.9	33.9	43.9
日照時間平年値(時間)	39.6	37.9	37.0	39.9
降水量(mm)	3.2	8.5	13.4	9.8
降水量平年値(mm)	17.9	22.8	22.9	20.1
晴れ日数(日)	4.0	4.2	3.5	4.9
くもり日数(日)	2.4	1.8	1.9	1.0
雨日数(日)	0.6	1.0	1.6	1.1

(3) この先1か月の傾向(平均気温・日照時間・降水量)



野菜主産地のこの先1か月の気象情報(1/2~1/29 横芝光)

2021年1月1日作成 

1. この先10日間の見通し











高気圧に覆われて晴れる日が多くなりますが、期間の中頃は、気圧の谷や湿った空気の影響で雲の多い天気となりそうです。

2. この先1か月の見通し

期間の前半に強い寒気の影響を受けるため、気温は平年並か低いでしょう。降水量と日照時間はほぼ平年並の見込みです。

3. この先1か月の気象状況

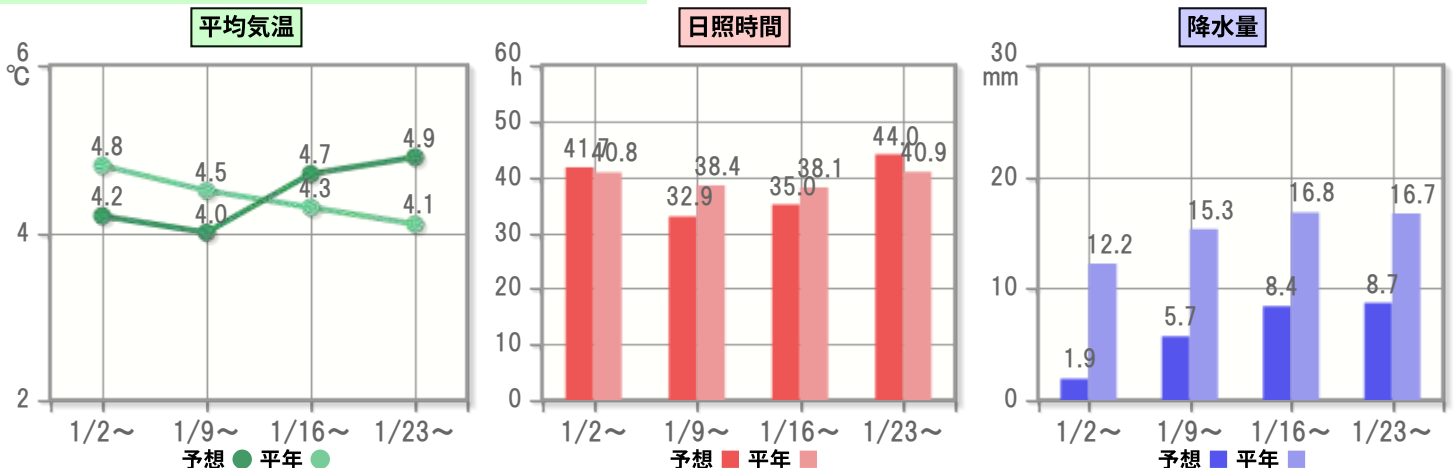
(1) 10日先までの詳細予報

	1/2	1/3	1/4	1/5	1/6	1/7	1/8	1/9	1/10	1/11
平均気温(°C)	3.9	3.8	5.4	5.3	6.2	4.6	1.8	2.5	4.1	5.6
最高気温(°C)	11.1	9.1	11.8	10.6	11.8	10.5	6.8	7.9	10.1	11.4
最低気温(°C)	-3.4	-1.6	-1.1	-0.1	0.5	-1.4	-3.2	-3.0	-2.0	-0.3
平均気温平年値(°C)	5.0	4.9	4.8	4.8	4.7	4.7	4.6	4.6	4.5	4.5
日照時間(時間)	9.7	7.6	6.1	2.0	4.1	5.5	8.6	8.2	6.6	5.6
日照時間平年値(時間)	5.9	5.9	5.9	5.8	5.8	5.8	5.7	5.6	5.6	5.5
降水量(mm)	0.1	0.3	0.4	0.4	0.4	0.3	0.0	0.0	0.0	0.2
降水量平年値(mm)	1.6	1.6	1.7	1.7	1.8	1.9	1.9	2.0	2.1	2.1
天気										

(2) この先1か月の週単位予報

	1週目の予報 (1/2~1/8)	2週目の予報 (1/9~1/15)	3週目の予報 (1/16~1/22)	4週目の予報 (1/23~1/29)
平均気温(°C)	4.2	4.0	4.7	4.9
平均気温平年値(°C)	4.8	4.5	4.3	4.1
日照時間(時間)	41.7	32.9	35.0	44.0
日照時間平年値(時間)	40.8	38.4	38.1	40.9
降水量(mm)	1.9	5.7	8.4	8.7
降水量平年値(mm)	12.2	15.3	16.8	16.7
晴れ日数(日)	4.2	4.5	4.2	5.3
くもり日数(日)	2.3	1.6	1.5	0.9
雨日数(日)	0.5	0.9	1.3	0.8

(3) この先1か月の傾向(平均気温・日照時間・降水量)



野菜主産地のこの先1か月の気象情報(1/2~1/29 下妻)

2021年1月1日作成 

1. この先10日間の見通し











高気圧に覆われて晴れる日が多くなりますが、期間の中頃は、気圧の谷や湿った空気の影響で雲の多い天気となりそうです。

2. この先1か月の見通し

期間の前半に強い寒気の影響を受けるため、気温は平年並か低いでしょう。降水量と日照時間はほぼ平年並の見込みです。

3. この先1か月の気象状況

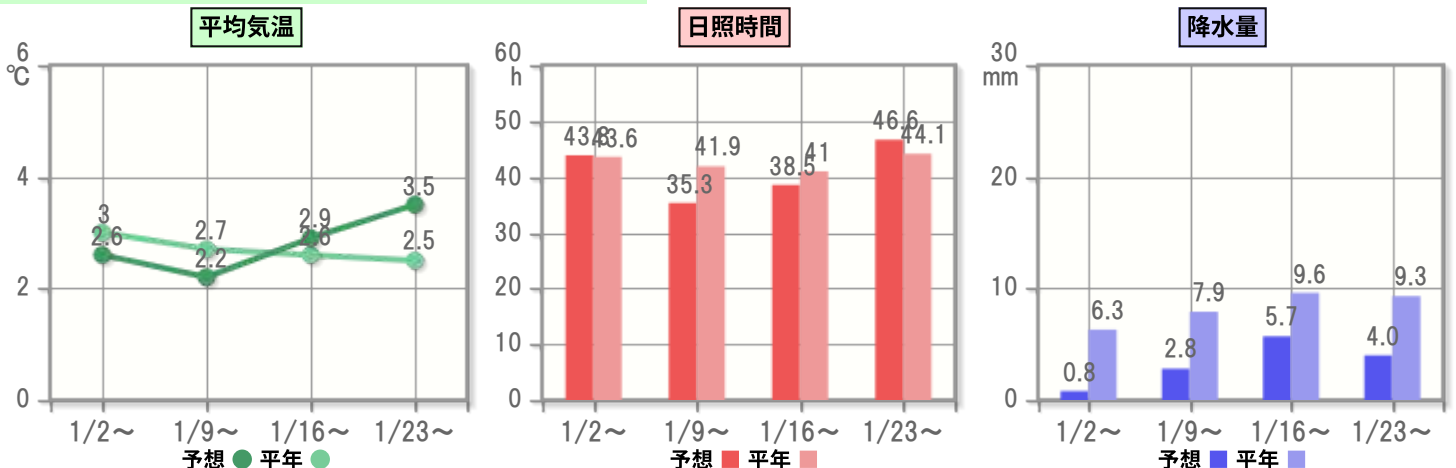
(1) 10日先までの詳細予報

	1/2	1/3	1/4	1/5	1/6	1/7	1/8	1/9	1/10	1/11
平均気温(°C)	2.5	2.8	3.8	3.7	4.5	2.7	0.2	0.7	2.2	4.0
最高気温(°C)	9.5	8.1	10.5	9.5	10.6	8.9	5.9	6.8	8.4	9.9
最低気温(°C)	-4.5	-2.4	-2.9	-2.1	-1.7	-3.5	-5.6	-5.4	-4.0	-2.0
平均気温平年値(°C)	3.1	3.1	3.0	2.9	2.9	2.9	2.8	2.8	2.8	2.7
日照時間(時間)	9.7	9.7	5.8	2.2	5.3	4.8	8.7	8.3	6.2	5.8
日照時間平年値(時間)	6.3	6.3	6.3	6.2	6.2	6.2	6.1	6.1	6.1	6.0
降水量(mm)	0.0	0.0	0.3	0.3	0.2	0.0	0.0	0.0	0.0	0.1
降水量平年値(mm)	0.9	0.9	0.9	0.9	0.9	0.9	0.9	1.0	1.0	1.1
天気										


(2) この先1か月の週単位予報

	1週目の予報 (1/2~1/8)	2週目の予報 (1/9~1/15)	3週目の予報 (1/16~1/22)	4週目の予報 (1/23~1/29)
平均気温(°C)	2.6	2.2	2.9	3.5
平均気温平年値(°C)	3.0	2.7	2.6	2.5
日照時間(時間)	43.8	35.3	38.5	46.6
日照時間平年値(時間)	43.6	41.9	41.0	44.1
降水量(mm)	0.8	2.8	5.7	4.0
降水量平年値(mm)	6.3	7.9	9.6	9.3
晴れ日数(日)	4.7	4.9	4.7	5.7
くもり日数(日)	2.1	1.6	1.4	0.9
雨日数(日)	0.2	0.5	0.9	0.4

(3) この先1か月の傾向(平均気温・日照時間・降水量)



野菜主産地のこの先1か月の気象情報(1/2~1/29 三浦)

2021年1月1日作成 

1. この先10日間の見通し











高気圧に覆われて晴れる日が多くなりますが、期間の中頃は、気圧の谷や湿った空気の影響で雲の多い天気となりそうです。

2. この先1か月の見通し

期間の前半に強い寒気の影響を受けるため、気温は平年並か低いでしょう。降水量と日照時間はほぼ平年並の見込みです。

3. この先1か月の気象状況

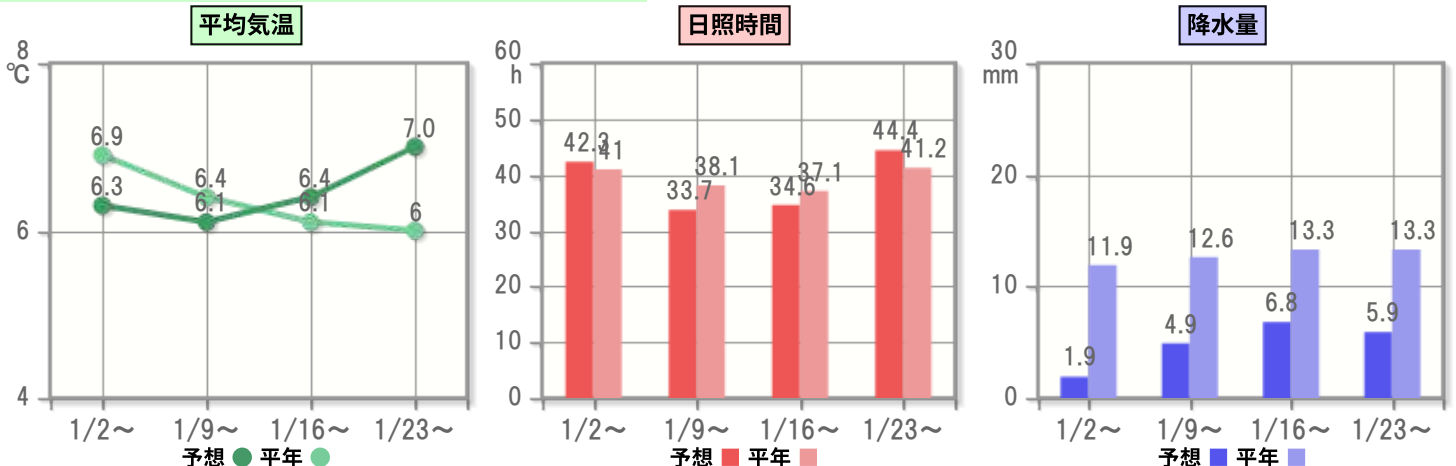
(1) 10日先までの詳細予報

	1/2	1/3	1/4	1/5	1/6	1/7	1/8	1/9	1/10	1/11
平均気温(°C)	6.8	5.8	7.7	7.7	8.3	5.8	3.7	4.6	6.4	7.8
最高気温(°C)	10.8	9.4	11.9	11.2	12.0	10.3	7.2	8.4	10.5	11.7
最低気温(°C)	2.8	2.2	3.5	4.2	4.5	1.3	0.2	0.8	2.3	3.9
平均気温平年値(°C)	7.2	7.1	7.0	6.9	6.9	6.8	6.7	6.6	6.6	6.5
日照時間(時間)	9.8	8.3	6.0	2.4	4.9	5.6	8.0	7.7	6.3	5.8
日照時間平年値(時間)	6.0	5.9	5.9	5.9	5.8	5.8	5.7	5.6	5.6	5.5
降水量(mm)	0.2	0.2	0.4	0.4	0.3	0.2	0.2	0.0	0.0	0.1
降水量平年値(mm)	1.6	1.6	1.7	1.7	1.7	1.8	1.8	1.8	1.8	1.8
天気										

(2) この先1か月の週単位予報

	1週目の予報 (1/2~1/8)	2週目の予報 (1/9~1/15)	3週目の予報 (1/16~1/22)	4週目の予報 (1/23~1/29)
平均気温(°C)	6.3	6.1	6.4	7.0
平均気温平年値(°C)	6.9	6.4	6.1	6.0
日照時間(時間)	42.3	33.7	34.6	44.4
日照時間平年値(時間)	41.0	38.1	37.1	41.2
降水量(mm)	1.9	4.9	6.8	5.9
降水量平年値(mm)	11.9	12.6	13.3	13.3
晴れ日数(日)	4.4	4.7	4.2	5.5
くもり日数(日)	2.1	1.6	1.6	0.8
雨日数(日)	0.5	0.7	1.2	0.7

(3) この先1か月の傾向(平均気温・日照時間・降水量)



野菜主産地のこの先1か月の気象情報(1/2~1/29 御前崎)

2021年1月1日作成



1. この先10日間の見通し

高気圧に覆われて晴れる日が多くなりますが、期間の中頃は、気圧の谷や湿った空気の影響で雲が多く、5日から6日にかけては雨が降りやすいでしょう。

2. この先1か月の見通し

期間の前半に強い寒気の影響を受けるため、気温は平年並か低いでしょう。期間の前半はかなり低くなる見込みです。降水量と日照時間はほぼ平年並でしょう。

3. この先1か月の気象状況

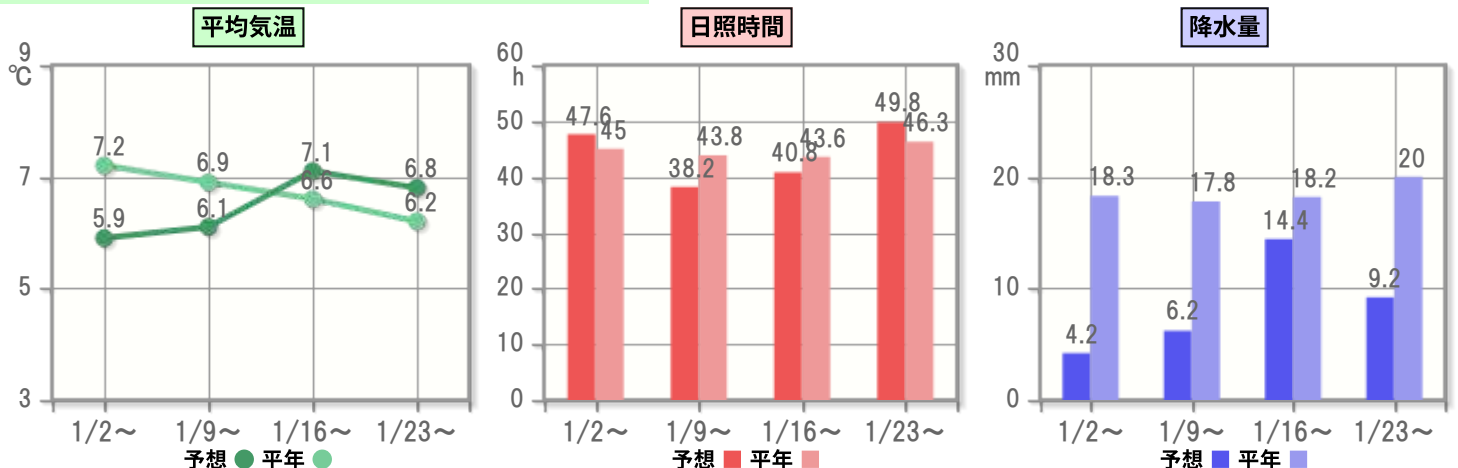
(1) 10日先までの詳細予報

	1/2	1/3	1/4	1/5	1/6	1/7	1/8	1/9	1/10	1/11
平均気温(°C)	6.2	6.9	8.0	7.8	7.3	3.4	1.9	3.6	5.7	7.3
最高気温(°C)	9.6	9.7	11.8	11.3	10.8	7.8	5.2	7.2	9.5	11.1
最低気温(°C)	2.8	4.0	4.1	4.3	3.8	-1.0	-1.5	0.0	1.8	3.5
平均気温平年値(°C)	7.4	7.3	7.3	7.2	7.1	7.1	7.1	7.0	7.0	6.9
日照時間(時間)	9.8	8.3	8.3	3.9	7.3	6.1	8.8	9.3	7.7	6.7
日照時間平年値(時間)	6.5	6.5	6.4	6.4	6.4	6.4	6.4	6.3	6.3	6.3
降水量(mm)	0.1	0.0	0.0	2.1	1.9	0.0	0.0	0.0	0.1	0.2
降水量平年値(mm)	2.4	2.5	2.6	2.7	2.7	2.7	2.7	2.6	2.6	2.6
天気										


(2) この先1か月の週単位予報

	1週目の予報 (1/2~1/8)	2週目の予報 (1/9~1/15)	3週目の予報 (1/16~1/22)	4週目の予報 (1/23~1/29)
平均気温(°C)	5.9	6.1	7.1	6.8
平均気温平年値(°C)	7.2	6.9	6.6	6.2
日照時間(時間)	47.6	38.2	40.8	49.8
日照時間平年値(時間)	45.0	43.8	43.6	46.3
降水量(mm)	4.2	6.2	14.4	9.2
降水量平年値(mm)	18.3	17.8	18.2	20.0
晴れ日数(日)	5.4	5.2	4.1	5.5
くもり日数(日)	1.0	1.1	1.3	0.8
雨日数(日)	0.6	0.7	1.6	0.7

(3) この先1か月の傾向(平均気温・日照時間・降水量)



野菜主産地のこの先1か月の気象情報(1/2~1/29 伊良湖)

2021年1月1日作成 

1. この先10日間の見通し











高気圧に覆われて晴れる日が多くなりますが、期間の中頃は、気圧の谷や湿った空気の影響で雲が多く、5日から6日にかけては雨が降りやすいでしょう。

2. この先1か月の見通し

期間の前半に強い寒気の影響を受けるため、気温は平年並か低いでしょう。期間の前半はかなり低くなる見込みです。降水量と日照時間はほぼ平年並でしょう。

3. この先1か月の気象状況

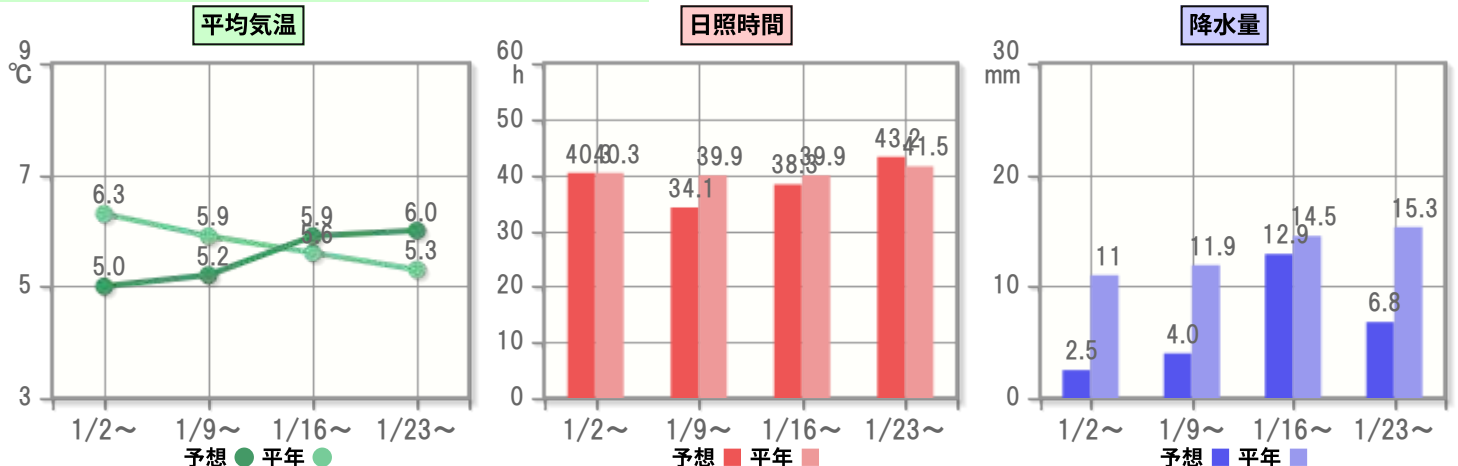
(1) 10日先までの詳細予報

	1/2	1/3	1/4	1/5	1/6	1/7	1/8	1/9	1/10	1/11
平均気温(°C)	6.2	6.4	6.6	6.0	5.9	2.9	1.7	3.2	4.3	5.8
最高気温(°C)	9.4	9.0	9.9	9.3	9.1	6.5	4.4	6.2	7.9	9.6
最低気温(°C)	3.0	3.8	3.2	2.7	2.7	-0.7	-1.1	0.1	0.7	1.9
平均気温平年値(°C)	6.4	6.4	6.3	6.2	6.2	6.2	6.1	6.1	6.0	6.0
日照時間(時間)	9.1	6.4	8.0	4.0	5.9	2.8	6.5	7.8	7.1	5.6
日照時間平年値(時間)	5.8	5.8	5.8	5.8	5.7	5.7	5.7	5.7	5.7	5.7
降水量(mm)	0.0	0.1	0.0	0.9	1.0	0.3	0.2	0.0	0.1	0.1
降水量平年値(mm)	1.5	1.5	1.6	1.6	1.6	1.6	1.6	1.6	1.6	1.7
天気										

(2) この先1か月の週単位予報

	1週目の予報 (1/2~1/8)	2週目の予報 (1/9~1/15)	3週目の予報 (1/16~1/22)	4週目の予報 (1/23~1/29)
平均気温(°C)	5.0	5.2	5.9	6.0
平均気温平年値(°C)	6.3	5.9	5.6	5.3
日照時間(時間)	40.3	34.1	38.3	43.2
日照時間平年値(時間)	40.3	39.9	39.9	41.5
降水量(mm)	2.5	4.0	12.9	6.8
降水量平年値(mm)	11.0	11.9	14.5	15.3
晴れ日数(日)	4.4	4.9	4.3	5.2
くもり日数(日)	2.2	1.5	1.3	1.1
雨日数(日)	0.4	0.6	1.4	0.7

(3) この先1か月の傾向(平均気温・日照時間・降水量)



野菜主産地のこの先1か月の気象情報(1/2~1/29 豊橋)

2021年1月1日作成 

1. この先10日間の見通し











高気圧に覆われて晴れる日が多くなりますが、期間の中頃は、気圧の谷や湿った空気の影響で雲が多く、5日から6日にかけては雨が降りやすいでしょう。

2. この先1か月の見通し

期間の前半に強い寒気の影響を受けるため、気温は平年並か低いでしょう。期間の前半はかなり低くなる見込みです。降水量と日照時間はほぼ平年並でしょう。

3. この先1か月の気象状況

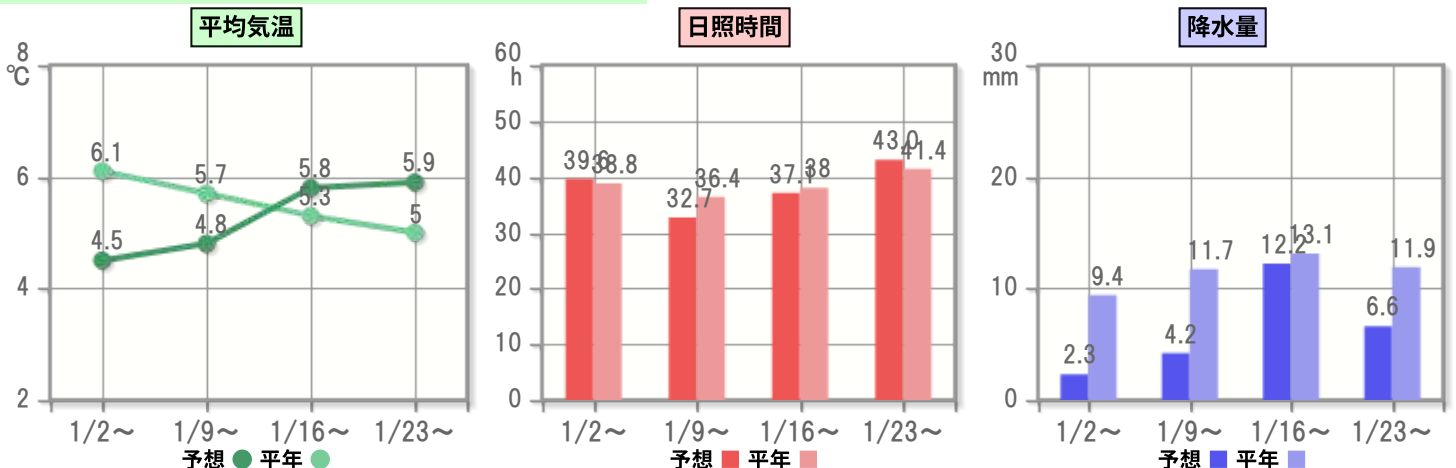
(1) 10日先までの詳細予報

	1/2	1/3	1/4	1/5	1/6	1/7	1/8	1/9	1/10	1/11
平均気温(°C)	4.9	5.4	6.1	5.8	5.4	2.5	0.8	2.1	3.5	5.5
最高気温(°C)	8.7	8.7	9.8	9.3	9.0	6.2	3.6	5.4	7.4	9.5
最低気温(°C)	1.1	2.1	2.3	2.2	1.7	-1.2	-2.1	-1.3	-0.4	1.5
平均気温平年値(°C)	6.2	6.2	6.1	6.1	6.0	6.0	5.9	5.9	5.8	5.7
日照時間(時間)	9.8	5.6	8.0	3.7	5.8	2.7	6.5	7.8	7.0	5.6
日照時間平年値(時間)	5.8	5.7	5.6	5.5	5.5	5.4	5.3	5.2	5.2	5.2
降水量(mm)	0.0	0.2	0.0	0.9	0.5	0.4	0.2	0.0	0.1	0.1
降水量平年値(mm)	1.2	1.2	1.3	1.4	1.4	1.4	1.5	1.5	1.6	1.6
天気										


(2) この先1か月の週単位予報

	1週目の予報 (1/2~1/8)	2週目の予報 (1/9~1/15)	3週目の予報 (1/16~1/22)	4週目の予報 (1/23~1/29)
平均気温(°C)	4.5	4.8	5.8	5.9
平均気温平年値(°C)	6.1	5.7	5.3	5.0
日照時間(時間)	39.6	32.7	37.1	43.0
日照時間平年値(時間)	38.8	36.4	38.0	41.4
降水量(mm)	2.3	4.2	12.2	6.6
降水量平年値(mm)	9.4	11.7	13.1	11.9
晴れ日数(日)	4.1	4.8	4.2	5.4
くもり日数(日)	2.4	1.5	1.3	0.9
雨日数(日)	0.5	0.7	1.5	0.7

(3) この先1か月の傾向(平均気温・日照時間・降水量)



野菜主産地のこの先1か月の気象情報(1/2~1/29 佐賀)

2021年1月1日作成 

1. この先10日間の見通し











向こう一週間は、寒気や気圧の谷の影響で、雲が広がりやすい天気となるでしょう。7日は一時雪となる見込みです。

2. この先1か月の見通し

寒気の影響を受けるため、気温は低く、期間の前半はかなり低くなる見込みです。降水量と日照時間は、ほぼ平年並でしょう。

3. この先1か月の気象状況

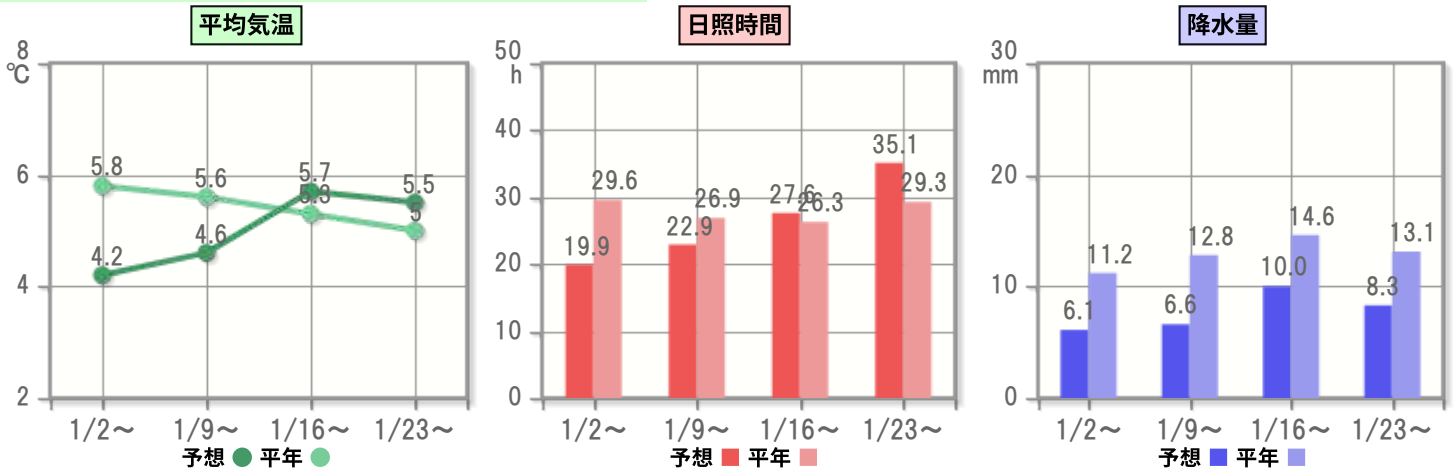
(1) 10日先までの詳細予報

	1/2	1/3	1/4	1/5	1/6	1/7	1/8	1/9	1/10	1/11
平均気温(°C)	5.9	6.0	6.2	6.8	4.7	0.6	-0.3	1.9	4.4	5.7
最高気温(°C)	9.9	9.3	11.1	11.0	7.6	4.2	3.0	5.6	8.2	9.9
最低気温(°C)	1.9	2.6	1.3	2.6	1.8	-3.1	-3.6	-1.7	0.6	1.5
平均気温平年値(°C)	6.0	5.9	5.9	5.8	5.8	5.8	5.7	5.7	5.7	5.6
日照時間(時間)	0.5	6.5	5.2	1.9	1.3	1.0	2.9	3.1	2.3	3.6
日照時間平年値(時間)	4.4	4.3	4.3	4.2	4.2	4.1	4.1	4.0	3.9	3.9
降水量(mm)	1.5	0.3	0.1	0.1	0.8	3.0	0.3	0.1	0.6	0.5
降水量平年値(mm)	1.5	1.5	1.6	1.6	1.6	1.7	1.7	1.7	1.7	1.8
天気										

(2) この先1か月の週単位予報

	1週目の予報 (1/2~1/8)	2週目の予報 (1/9~1/15)	3週目の予報 (1/16~1/22)	4週目の予報 (1/23~1/29)
平均気温(°C)	4.2	4.6	5.7	5.5
平均気温平年値(°C)	5.8	5.6	5.3	5.0
日照時間(時間)	19.9	22.9	27.6	35.1
日照時間平年値(時間)	29.6	26.9	26.3	29.3
降水量(mm)	6.1	6.6	10.0	8.3
降水量平年値(mm)	11.2	12.8	14.6	13.1
晴れ日数(日)	1.4	2.6	3.4	4.3
くもり日数(日)	4.2	3.0	2.0	1.6
雨日数(日)	1.4	1.4	1.6	1.1

(3) この先1か月の傾向(平均気温・日照時間・降水量)



野菜主産地のこの先1か月の気象情報(1/2~1/29 島原)

2021年1月1日作成 

1. この先10日間の見通し












向こう一週間は、寒気や気圧の谷の影響で、雲が広がりやすい天気となるでしょう。7日は一時雪となる見込みです。

2. この先1か月の見通し

寒気の影響を受けるため、気温は低く、期間の前半はかなり低くなる見込みです。降水量と日照時間は、ほぼ平年並でしょう。

3. この先1か月の気象状況

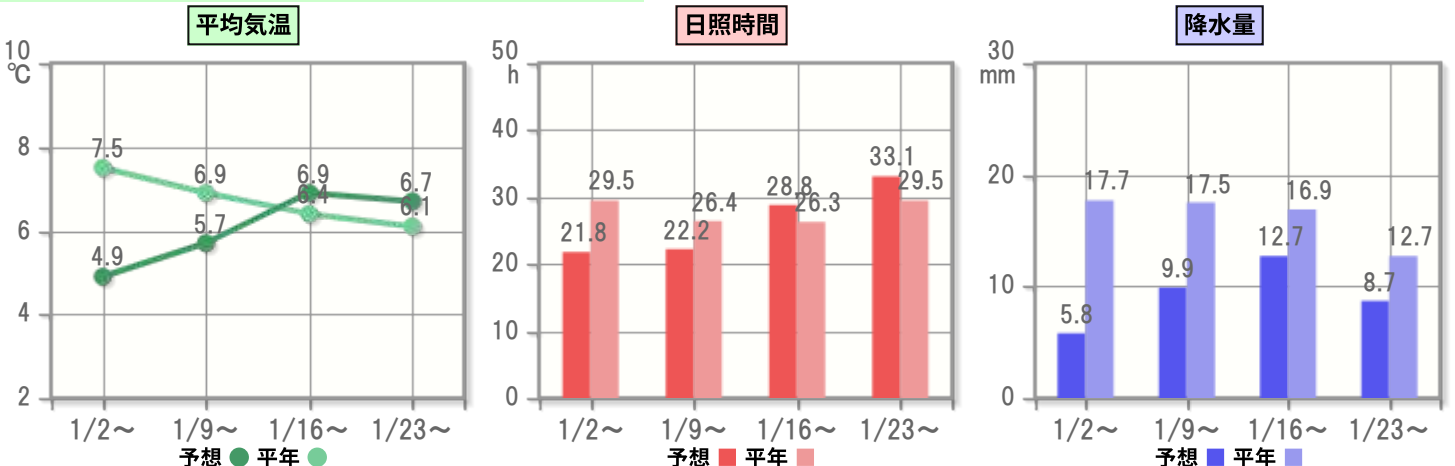
(1) 10日先までの詳細予報

	1/2	1/3	1/4	1/5	1/6	1/7	1/8	1/9	1/10	1/11	
平均気温(°C)	6.1	6.2	6.5	7.3	5.2	1.6	0.5	2.7	5.2	6.7	
最高気温(°C)	10.7	8.8	10.9	10.9	8.3	5.8	4.2	6.4	9.0	10.6	
最低気温(°C)	1.4	3.5	2.0	3.7	2.1	-2.6	-3.2	-1.1	1.4	2.8	
平均気温平年値(°C)	7.7	7.7	7.6	7.5	7.4	7.4	7.3	7.2	7.1	7.0	
日照時間(時間)	1.0	6.5	5.1	2.6	2.0	1.3	3.9	3.3	2.5	4.4	
日照時間平年値(時間)	4.5	4.4	4.3	4.2	4.1	4.0	4.0	3.9	3.8	3.8	
降水量(mm)	0.7	0.1	0.0	1.3	1.2	2.5	0.0	0.1	0.5	0.5	
降水量平年値(mm)	2.4	2.5	2.5	2.5	2.6	2.6	2.6	2.5	2.5	2.5	
天気											

(2) この先1か月の週単位予報

	1週目の予報 (1/2~1/8)	2週目の予報 (1/9~1/15)	3週目の予報 (1/16~1/22)	4週目の予報 (1/23~1/29)
平均気温(°C)	4.9	5.7	6.9	6.7
平均気温平年値(°C)	7.5	6.9	6.4	6.1
日照時間(時間)	21.8	22.2	28.8	33.1
日照時間平年値(時間)	29.5	26.4	26.3	29.5
降水量(mm)	5.8	9.9	12.7	8.7
降水量平年値(mm)	17.7	17.5	16.9	12.7
晴れ日数(日)	2.0	2.6	3.4	3.9
くもり日数(日)	3.4	3.0	1.8	2.1
雨日数(日)	1.6	1.4	1.8	1.0

(3) この先1か月の傾向(平均気温・日照時間・降水量)



野菜主産地のこの先1か月の気象情報(1/2~1/29 洲本)

2021年1月1日作成 🍅 🥒 🥦

1. この先10日間の見通し

向こう一週間は、寒気や気圧の谷の影響で、雲が広がりやすくなるでしょう。5日と11日は、雨や雪の可能性もあります。

2. この先1か月の見通し

期間の前半に強い寒気の影響を受けるため、気温は低いでしょう。期間の前半はかなり低くなる見込みです。降水量と日照時間はほぼ平年並でしょう。

3. この先1か月の気象状況

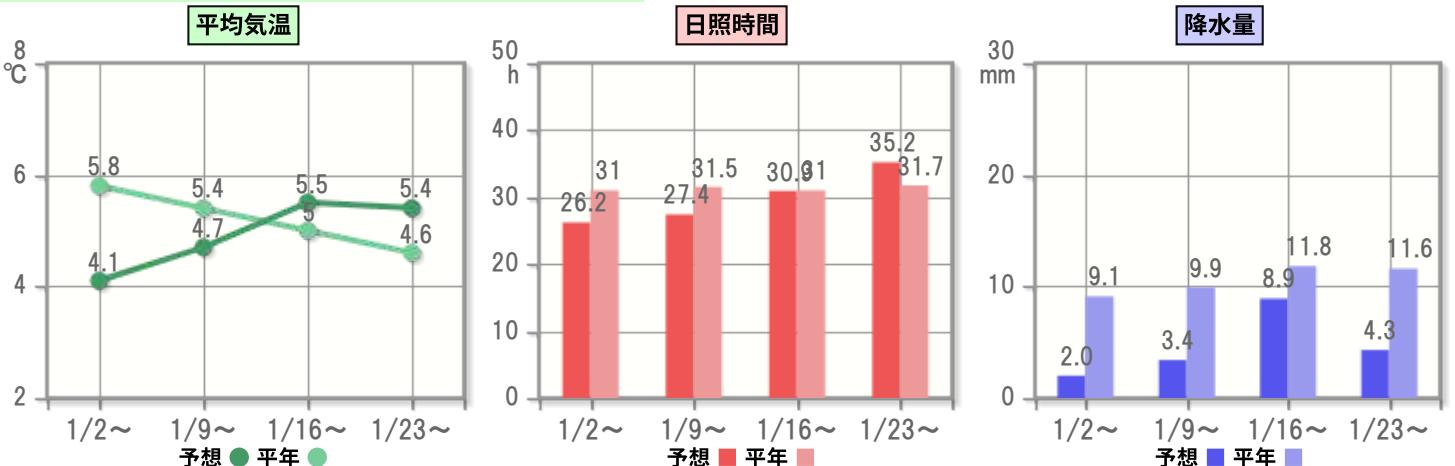
(1) 10日先までの詳細予報

	1/2	1/3	1/4	1/5	1/6	1/7	1/8	1/9	1/10	1/11
平均気温(°C)	5.2	5.5	6.0	5.9	5.2	0.8	0.1	2.6	4.4	6.0
最高気温(°C)	8.8	8.9	9.0	8.6	7.7	5.1	3.4	5.8	7.8	9.4
最低気温(°C)	1.5	2.1	3.0	3.2	2.6	-3.5	-3.2	-0.7	0.9	2.6
平均気温平年値(°C)	6.1	6.0	5.9	5.8	5.8	5.7	5.6	5.6	5.5	5.5
日照時間(時間)	4.5	5.2	5.8	1.7	2.4	0.6	2.6	5.9	3.5	3.1
日照時間平年値(時間)	4.4	4.4	4.4	4.4	4.4	4.5	4.5	4.5	4.5	4.5
降水量(mm)	0.4	0.2	0.0	1.3	0.0	0.2	0.0	0.0	0.2	0.5
降水量平年値(mm)	1.3	1.3	1.3	1.3	1.3	1.3	1.3	1.3	1.4	1.4
天気	☀️	☀️	☀️	☁️	☁️	☁️	☁️	☀️	☀️	☁️

(2) この先1か月の週単位予報

	1週目の予報 (1/2~1/8)	2週目の予報 (1/9~1/15)	3週目の予報 (1/16~1/22)	4週目の予報 (1/23~1/29)
平均気温(°C)	4.1	4.7	5.5	5.4
平均気温平年値(°C)	5.8	5.4	5.0	4.6
日照時間(時間)	26.2	27.4	30.9	35.2
日照時間平年値(時間)	31.0	31.5	31.0	31.7
降水量(mm)	2.0	3.4	8.9	4.3
降水量平年値(mm)	9.1	9.9	11.8	11.6
晴れ日数(日)	2.5	3.9	3.7	4.9
くもり日数(日)	4.1	2.1	1.8	1.2
雨日数(日)	0.4	1.0	1.5	0.9

(3) この先1か月の傾向(平均気温・日照時間・降水量)



野菜主産地のこの先1か月の気象情報(1/2~1/29 高松)

2021年1月1日作成



1. この先10日間の見通し

はじめは、冬型の気圧配置となるため、雲が広がりやすく、2日と5日は雪や雨が降りやすいでしょう。後半は高気圧に覆われますが、気圧の谷や寒気の影響で、7日と11日は、雨や雪が降りやすくなる見込みです。

2. この先1か月の見通し

期間の前半に強い寒気の影響を受けるため、気温は低いでしょう。期間の前半はかなり低くなる可能性があります。降水量と日照時間はほぼ平年並の見込みです。

3. この先1か月の気象状況

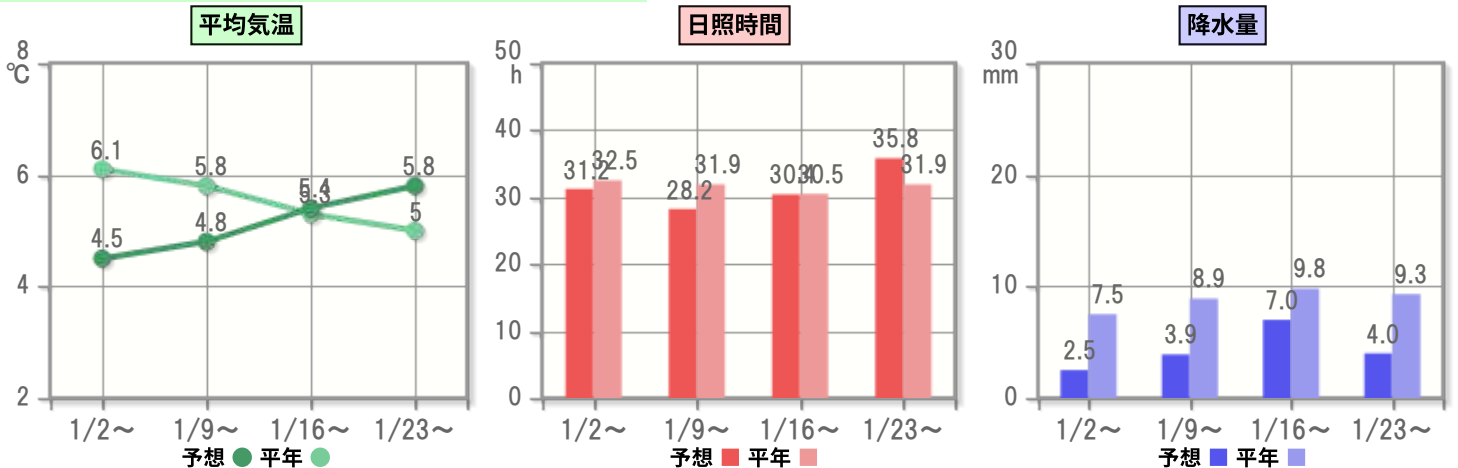
(1) 10日先までの詳細予報

	1/2	1/3	1/4	1/5	1/6	1/7	1/8	1/9	1/10	1/11
平均気温(°C)	5.3	6.1	6.4	6.0	5.4	2.2	1.0	2.8	4.1	6.0
最高気温(°C)	9.2	9.5	10.0	9.8	8.5	6.2	3.7	6.3	8.3	10.1
最低気温(°C)	1.4	2.7	2.7	2.2	2.2	-1.9	-1.8	-0.7	-0.2	1.9
平均気温平年値(°C)	6.3	6.2	6.2	6.1	6.1	6.0	6.0	5.9	5.9	5.8
日照時間(時間)	4.5	4.5	7.5	3.4	3.5	3.2	6.7	7.0	4.3	4.5
日照時間平年値(時間)	4.7	4.7	4.7	4.6	4.6	4.6	4.6	4.6	4.6	4.6
降水量(mm)	0.5	0.1	0.0	1.3	0.0	0.6	0.0	0.0	0.2	0.5
降水量平年値(mm)	1.0	1.0	1.1	1.1	1.1	1.1	1.1	1.2	1.2	1.2
天気										

(2) この先1か月の週単位予報

	1週目の予報 (1/2~1/8)	2週目の予報 (1/9~1/15)	3週目の予報 (1/16~1/22)	4週目の予報 (1/23~1/29)
平均気温(°C)	4.5	4.8	5.4	5.8
平均気温平年値(°C)	6.1	5.8	5.3	5.0
日照時間(時間)	31.2	28.2	30.4	35.8
日照時間平年値(時間)	32.5	31.9	30.5	31.9
降水量(mm)	2.5	3.9	7.0	4.0
降水量平年値(mm)	7.5	8.9	9.8	9.3
晴れ日数(日)	3.9	4.2	3.8	4.9
くもり日数(日)	2.6	1.7	1.8	1.0
雨日数(日)	0.5	1.1	1.4	1.1

(3) この先1か月の傾向(平均気温・日照時間・降水量)



野菜主産地のこの先1か月の気象情報(1/2~1/29 徳島)

2021年1月1日作成 

1. この先10日間の見通し

はじめは、冬型の気圧配置となるため、雲が広がりやすく、2日と5日は、雪や雨が降りやすいでしょう。後半は高気圧に覆われますが、気圧の谷や寒気の影響で、7日と11日は、雨や雪が降りやすくなる見込みです。

2. この先1か月の見通し

期間の前半に強い寒気の影響を受けるため、気温は低いでしょう。期間の前半はかなり低くなる可能性があります。降水量と日照時間はほぼ平年並の見込みです。

3. この先1か月の気象状況

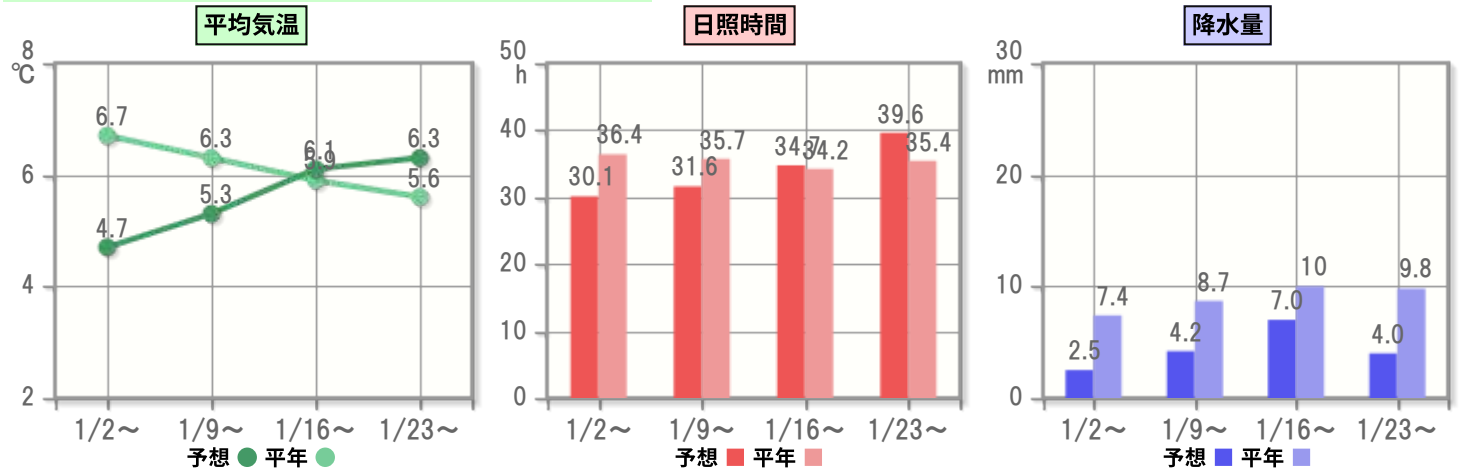
(1) 10日先までの詳細予報

	1/2	1/3	1/4	1/5	1/6	1/7	1/8	1/9	1/10	1/11
平均気温(°C)	4.9	6.5	6.8	6.6	5.9	1.8	0.6	3.1	4.6	6.6
最高気温(°C)	9.3	9.6	10.3	9.9	9.0	6.0	3.8	6.7	8.5	10.5
最低気温(°C)	0.5	3.3	3.3	3.3	2.7	-2.5	-2.5	-0.5	0.6	2.7
平均気温平年値(°C)	6.8	6.8	6.7	6.7	6.6	6.6	6.5	6.5	6.4	6.4
日照時間(時間)	4.5	5.9	6.8	2.3	2.6	1.6	5.8	7.1	4.2	3.8
日照時間平年値(時間)	5.2	5.2	5.2	5.2	5.2	5.2	5.2	5.2	5.2	5.1
降水量(mm)	0.5	0.3	0.0	1.2	0.0	0.4	0.0	0.0	0.2	0.5
降水量平年値(mm)	0.9	1.0	1.0	1.1	1.1	1.1	1.2	1.2	1.2	1.2
天気										

(2) この先1か月の週単位予報

	1週目の予報 (1/2~1/8)	2週目の予報 (1/9~1/15)	3週目の予報 (1/16~1/22)	4週目の予報 (1/23~1/29)
平均気温(°C)	4.7	5.3	6.1	6.3
平均気温平年値(°C)	6.7	6.3	5.9	5.6
日照時間(時間)	30.1	31.6	34.7	39.6
日照時間平年値(時間)	36.4	35.7	34.2	35.4
降水量(mm)	2.5	4.2	7.0	4.0
降水量平年値(mm)	7.4	8.7	10.0	9.8
晴れ日数(日)	2.7	4.4	4.1	5.3
くもり日数(日)	3.9	1.6	1.8	0.8
雨日数(日)	0.4	1.0	1.1	0.9

(3) この先1か月の傾向(平均気温・日照時間・降水量)



天気用語の解説と天気マークについて

天気用語の解説

平年差(比)の階級	意味
かなり多い(高い)	過去30年間で多い(高い)方から3位以内に入る。
多い(高い)	過去30年間で多い(高い)方から10位以内に入る。
平年並み	過去30年間で11～20位に入る。
少ない(低い)	過去30年間で少ない(低い)方から10位以内に入る。
かなり少ない(低い)	過去30年間で少ない(低い)方から3位以内に入る。

※過去30年間とは1981～2010年です。各階級は、30位中何位に入るか、で決められます。

※平年差(比)の階級は、意味欄に記載した要件に基づくため、「この先1か月の見通し」の中で記載する平年差(比)の階級と平年差(比)の数値が異なることがあります。例えば、予想平均気温の平年差が+0.1℃であっても、平年より低いと記載されることがあります。

天気マーク一覧

天気	マーク	天気	マーク	天気	マーク	天気	マーク
晴れ		晴れのち曇り (雨または雪が降りやすい)		曇り (雨または雪が降りやすい)		雨のち雪 (雷の可能性あり)	
晴れ時々曇り		晴れのち曇り (雷の可能性あり)		曇り時々晴れ (雨または雪が降りやすい)		雨で雷を伴う	
晴れ一時雨		晴れ時々雪か雨		曇り (雷の可能性あり)		雪か雨のち晴れ	
晴れ時々雨		晴れのち雪か雨		曇り時々晴れ (雷の可能性あり)		雪か雨のち曇り	
晴れ一時雪		曇り		曇り一時雪か雨		雪か雨 (雷の可能性あり)	
晴れ時々雪		曇り時々晴れ		曇りのち時々晴れ (雨または雪が降りやすい)		雪	
晴れ一時雨か雪		曇り一時雨		曇りのち晴れ (雨または雪が降りやすい)		雪時々晴れ	
晴れ時々雨か雪		曇り時々雨		曇りのち晴れ (雷の可能性あり)		雪時々止む	
晴れのち時々曇り		曇り一時雪		曇り時々雪か雨		雪のち晴れ	
晴れのち曇り		曇り時々雪		曇りのち雪か雨		雪のち曇り	
晴れのち一時雨		曇り一時雨か雪		雨		雪のち雨	
晴れのち雨		曇り時々雨か雪		雨時々晴れ		雪のち晴れ (雷の可能性あり)	
晴れのち一時雪		曇りのち時々晴れ		雨時々止む		雪のち曇り (雷の可能性あり)	
晴れのち雪		曇りのち晴れ		雨か雪		雪のち雨 (雷の可能性あり)	
晴れのち雨か雪		曇りのち一時雨		雨のち晴れ		雪で雷を伴う	
晴れのち雨か雷雨		曇りのち雨		雨のち曇り		大雨	
晴れ時々雨で雷を伴う		曇りのち一時雪		雨のち雪		大雨 (雷の可能性あり)	
晴れのち雪 (雷の可能性あり)		曇りのち雪		雨か雪のち晴れ		大雪	
晴れ時々雪 (雷の可能性あり)		曇りのち雨か雪		雨か雪のち曇り		大雪 (雷の可能性あり)	
晴れ時々曇り (雨または雪が降りやすい)		曇りのち雨か雷雨		雨か雪 (雷の可能性あり)		暴風雨	
晴れ時々曇り (雷の可能性あり)		曇り時々雨で雷を伴う		雪か雨		暴風雨 (雷の可能性あり)	
晴れ一時雪か雨		曇りのち雪 (雷の可能性あり)		雨のち晴れ (雷の可能性あり)		吹雪	
晴れのち時々曇り (雨または雪が降りやすい)		曇り時々雪で雷を伴う		雨のち曇り (雷の可能性あり)		吹雪 (雷の可能性あり)	

そのほかの用語については、気象庁ホームページをご参照ください。

気象庁ホームページ: https://www.ima.go.jp/ima/kishou/known/yougo_hp/hyougen.html

