



野菜主産地の気象情報(この先1か月の見通し)



2/6~3/5までの気象傾向

令和3年2月5日作成

- ・関東甲信地方 気温は、寒気の影響を受けにくいことや暖かい空気に覆われやすいため高く、期間の前半はかなり高くなる見込みです。低気圧や前線の影響を受けやすいため、降水量は平年並みか多く、日照時間は平年並みか少ないでしょう。
- ・東海地方 気温は、寒気の影響を受けにくいことや暖かい空気に覆われやすいため高く、特に期間の前半はかなり高くなる見込みです。低気圧や前線の影響を受けやすいため、降水量は平年並みか多く、日照時間は平年並みか少ないでしょう。
- ・九州北部地方 気温は、寒気の影響を受けにくいことや暖かい空気に覆われやすいため高く、期間の前半はかなり高くなる可能性があります。降水量と日照時間は、ほぼ平年並みの見込みです。
- ・近畿太平洋側 寒気の影響を受けにくく、暖かい空気に覆われやすいため、気温は高く、期間の前半はかなり高くなる見込みです。降水量と日照時間は、ほぼ平年並みでしょう。
- ・四国地方 気温は、寒気の影響を受けにくいことや暖かい空気に覆われやすいため高く、期間の前半はかなり高くなる見込みです。降水量と日照時間は、ほぼ平年並みでしょう。

野菜主産地のこの先の気象状況(13地点)


予測地点	野菜名	要素	予報期間							
			2/6~2/12		2/13~2/19		2/20~2/26		2/27~3/5	
			予報	平年	予報	平年	予報	平年	予報	平年
熊谷	にんじん	平均気温(°C)	6.7	4.5	7.7	4.8	6.9	5.3	7.3	6.1
		日照時間(時間)	56.6	49.1	36.7	46.9	38.9	45.4	44.3	45.2
		降水量(mm)	1.3	6.6	10.2	10.3	15.4	11.9	8.8	11.9
銚子	だいこん キャベツ	平均気温(°C)	8.2	6.4	9.5	6.7	8.7	7.0	8.7	7.5
		日照時間(時間)	52.2	39.2	29.8	37.9	31.9	36.8	35.4	36.5
		降水量(mm)	3.3	16.7	20.9	25.1	46.3	29.8	21.8	30.4
横芝光	だいこん にんじん	平均気温(°C)	6.7	4.7	8.1	5.2	7.3	5.6	7.5	6.3
		日照時間(時間)	48.5	41.0	28.5	39.4	31.8	37.2	33.8	35.8
		降水量(mm)	2.8	13.7	16.9	20.0	32.9	22.4	16.9	22.6
下妻	はくさい レタス	平均気温(°C)	5.3	3.2	6.6	3.7	5.9	4.3	6.3	5.1
		日照時間(時間)	55.7	45.8	34.2	44.9	35.9	42.9	39.4	40.7
		降水量(mm)	1.8	8.8	10.7	12.9	22.8	14.7	10.0	14.7
三浦	だいこん キャベツ	平均気温(°C)	8.6	6.5	9.4	6.6	8.6	6.9	8.9	7.6
		日照時間(時間)	47.2	43.2	30.0	41.2	32.8	38.8	37.2	38.2
		降水量(mm)	2.6	12.9	16.1	19.0	37.6	23.7	17.0	23.2
御前崎	レタス	平均気温(°C)	8.9	6.9	10.0	7.3	9.4	7.7	9.4	8.4
		日照時間(時間)	55.8	48.1	38.8	45.4	35.3	42.9	44.3	43.6
		降水量(mm)	5.0	17.5	25.0	27.6	55.9	34.6	24.4	32.8
伊良湖	キャベツ	平均気温(°C)	7.8	5.7	8.7	6.2	8.2	6.6	8.2	7.2
		日照時間(時間)	50.3	44.7	36.9	43.2	35.9	42.7	44.4	44.0
		降水量(mm)	3.9	12.4	14.2	17.6	38.5	22.7	17.7	23.4
豊橋	キャベツ はくさい	平均気温(°C)	7.4	5.5	8.8	6.0	8.3	6.3	8.4	7.1
		日照時間(時間)	51.4	45.2	36.7	43.5	33.4	41.5	42.1	42.9
		降水量(mm)	3.5	11.3	14.5	18.9	38.8	24.7	18.5	21.6
佐賀	たまねぎ	平均気温(°C)	9.2	6.3	9.3	7.0	8.9	7.5	8.6	8.0
		日照時間(時間)	47.4	35.5	31.4	34.3	24.6	33.2	33.2	34.2
		降水量(mm)	6.9	14.5	16.4	21.6	23.4	23.3	20.6	23.3
島原	だいこん はくさい	平均気温(°C)	9.4	7.0	10.0	7.6	9.7	7.8	9.5	8.6
		日照時間(時間)	44.6	35.0	31.4	34.4	25.0	34.4	35.1	36.5
		降水量(mm)	10.3	18.3	20.1	28.1	30.4	29.7	24.8	29.3
洲本	たまねぎ はくさい レタス	平均気温(°C)	7.7	5.2	7.9	5.5	7.2	5.8	7.1	6.4
		日照時間(時間)	47.4	36.9	33.4	36.8	31.2	36.5	38.7	38.2
		降水量(mm)	4.1	11.5	12.2	17.7	33.1	22.5	14.8	20.9
高松	レタス	平均気温(°C)	8.3	5.7	8.5	6.1	7.6	6.4	7.6	7.0
		日照時間(時間)	47.9	36.2	32.9	35.3	27.8	34.4	36.5	36.1
		降水量(mm)	3.9	8.8	9.2	12.9	19.5	15.2	11.7	14.9

予測地点	野菜名	要素	予報期間							
			2/6~2/12		2/13~2/19		2/20~2/26		2/27~3/5	
			予報	平年	予報	平年	予報	平年	予報	平年
徳島	にんじん	平均気温(°C)	8.6	6.2	9.0	6.7	8.3	7.0	8.3	7.6
		日照時間(時間)	48.7	38.8	33.7	37.3	29.2	36.4	38.2	37.8
		降水量(mm)	3.6	8.7	11.2	15.4	25.1	18.4	11.5	16.6



問い合わせ先
 野菜業務部管理課
 電話:03-3583-9449

野菜主産地のこの先1か月の気象情報(2/6~3/5 熊谷)

2021年2月5日作成 

1. この先10日間の見通し


高気圧に覆われて、晴れる日が多いですが、気圧の谷や湿った空気の影響で、雲の広がる日もあるでしょう。13日は、雨の降る可能性があります。

2. この先1か月の見通し

気温は、寒気の影響を受けにくいことや暖かい空気に覆われやすいため高く、期間の前半はかなり高くなる見込みです。低気圧や前線の影響を受けやすいため、降水量は平年並みか多く、日照時間は平年並みか少ないでしょう。

3. この先1か月の気象状況

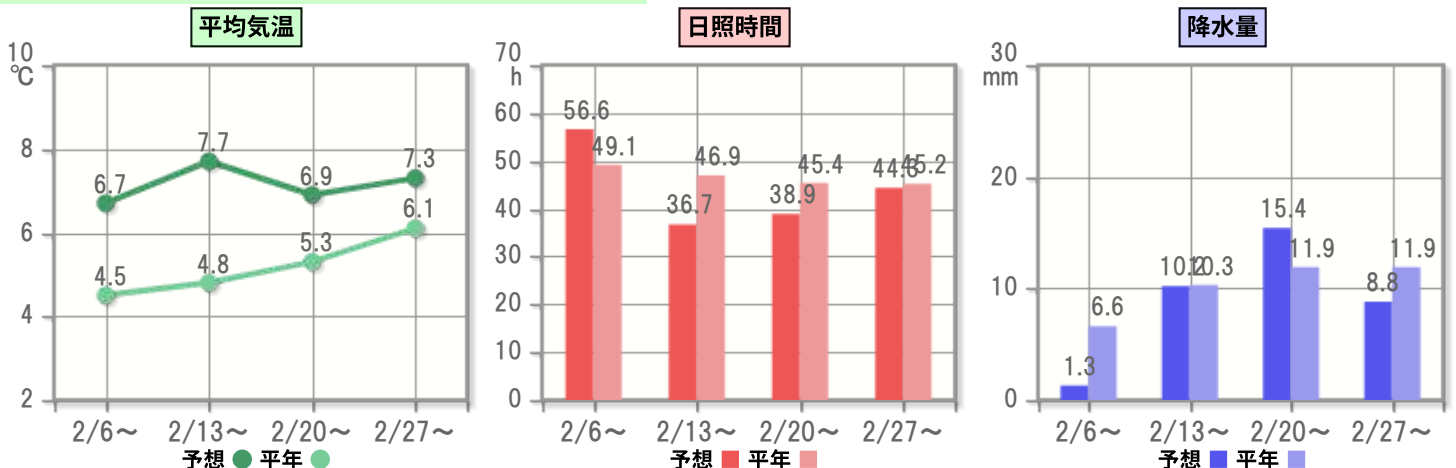
(1) 10日先までの詳細予報

	2/6	2/7	2/8	2/9	2/10	2/11	2/12	2/13	2/14	2/15
平均気温(°C)	8.5	9.1	4.5	4.7	5.9	7.1	7.0	8.3	9.1	8.3
最高気温(°C)	15.4	18.3	8.9	10.5	12.2	13.0	12.9	13.9	14.5	13.8
最低気温(°C)	1.5	-0.1	0.1	-1.1	-0.3	1.1	1.0	2.7	3.6	2.8
平均気温平年値(°C)	4.2	4.3	4.4	4.5	4.5	4.6	4.7	4.7	4.8	4.8
日照時間(時間)	10.5	10.5	8.3	9.5	6.7	8.3	6.4	4.9	5.5	7.4
日照時間平年値(時間)	7.1	7.1	7.1	7.0	7.0	6.9	6.9	6.8	6.8	6.7
降水量(mm)	0.2	0.3	0.0	0.0	0.4	0.0	0.4	0.5	0.1	0.0
降水量平年値(mm)	0.9	0.9	0.9	0.9	0.9	1.0	1.1	1.2	1.3	1.4
天気										

(2) この先1か月の週単位予報

	1週目の予報 (2/6~2/12)	2週目の予報 (2/13~2/19)	3週目の予報 (2/20~2/26)	4週目の予報 (2/27~3/5)
平均気温(°C)	6.7	7.7	6.9	7.3
平均気温平年値(°C)	4.5	4.8	5.3	6.1
日照時間(時間)	56.6	36.7	38.9	44.3
日照時間平年値(時間)	49.1	46.9	45.4	45.2
降水量(mm)	1.3	10.2	15.4	8.8
降水量平年値(mm)	6.6	10.3	11.9	11.9
晴れ日数(日)	5.6	4.4	3.1	4.6
くもり日数(日)	1.1	1.5	1.3	1.1
雨日数(日)	0.3	1.1	2.6	1.3

(3) この先1か月の傾向(平均気温・日照時間・降水量)



野菜主産地のこの先1か月の気象情報(2/6~3/5 銚子)

2021年2月5日作成



1. この先10日間の見通し

高気圧に覆われて、晴れる日が多いですが、気圧の谷や湿った空気の影響で、雲の広がる日もあるでしょう。13日は、雨が降る見込みです。

2. この先1か月の見通し

気温は、寒気の影響を受けにくいことや暖かい空気に覆われやすいため高く、期間の前半はかなり高くなる見込みです。低気圧や前線の影響を受けやすいため、降水量は平年並みか多く、日照時間は平年並みか少ないでしょう。

3. この先1か月の気象状況

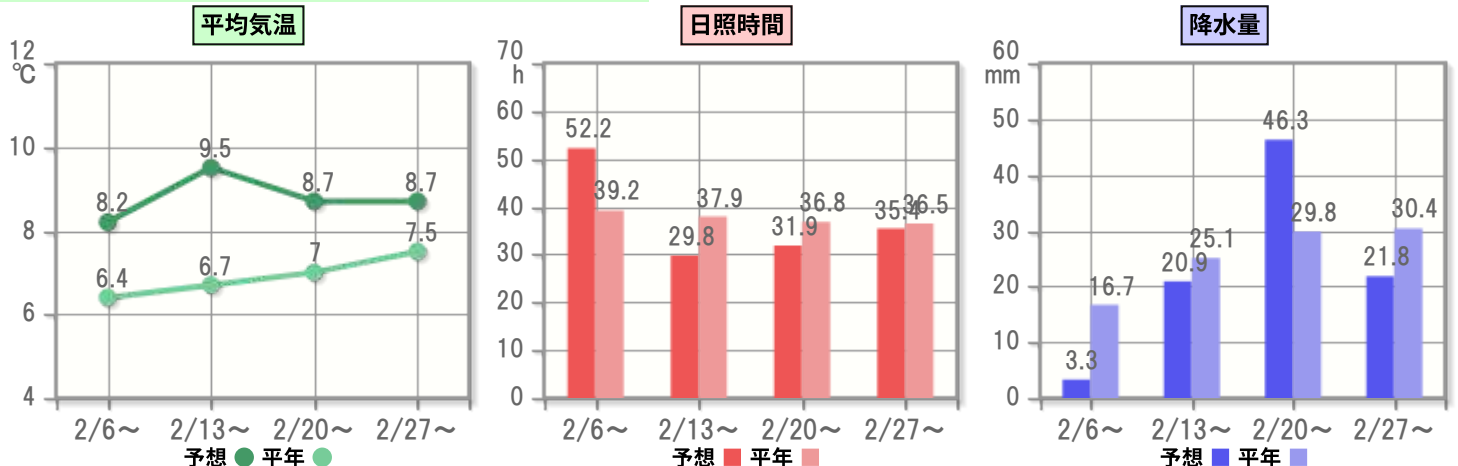
(1) 10日先までの詳細予報

	2/6	2/7	2/8	2/9	2/10	2/11	2/12	2/13	2/14	2/15
平均気温(°C)	9.4	11.0	5.2	5.6	7.7	8.3	8.9	10.8	10.7	9.6
最高気温(°C)	14.6	16.4	8.6	9.8	11.6	11.7	12.6	14.2	13.9	12.7
最低気温(°C)	4.1	5.7	1.8	1.4	3.8	4.9	5.2	7.4	7.4	6.6
平均気温平年値(°C)	6.2	6.3	6.3	6.4	6.5	6.5	6.6	6.6	6.6	6.7
日照時間(時間)	8.4	10.6	9.3	9.9	7.2	8.2	5.9	3.9	4.0	7.1
日照時間平年値(時間)	5.7	5.6	5.6	5.6	5.6	5.6	5.5	5.5	5.5	5.4
降水量(mm)	1.9	0.0	0.0	0.0	0.3	0.2	0.9	3.2	0.5	0.1
降水量平年値(mm)	2.2	2.2	2.2	2.3	2.4	2.6	2.8	3.0	3.2	3.4
天気										

(2) この先1か月の週単位予報

	1週目の予報 (2/6~2/12)	2週目の予報 (2/13~2/19)	3週目の予報 (2/20~2/26)	4週目の予報 (2/27~3/5)
平均気温(°C)	8.2	9.5	8.7	8.7
平均気温平年値(°C)	6.4	6.7	7.0	7.5
日照時間(時間)	52.2	29.8	31.9	35.4
日照時間平年値(時間)	39.2	37.9	36.8	36.5
降水量(mm)	3.3	20.9	46.3	21.8
降水量平年値(mm)	16.7	25.1	29.8	30.4
晴れ日数(日)	5.1	2.8	2.2	3.4
くもり日数(日)	1.2	2.0	1.3	1.2
雨日数(日)	0.7	2.2	3.5	2.4

(3) この先1か月の傾向(平均気温・日照時間・降水量)



野菜主産地のこの先1か月の気象情報(2/6~3/5 横芝光)

2021年2月5日作成 

1. この先10日間の見通し











高気圧に覆われて、晴れる日が多いですが、気圧の谷や湿った空気の影響で、雲の広がる日もあるでしょう。6日と、13日から14日は、雨の降る可能性があります。

2. この先1か月の見通し

気温は、寒気の影響を受けにくいことや暖かい空気に覆われやすいため高く、期間の前半はかなり高くなる見込みです。低気圧や前線の影響を受けやすいため、降水量は平年並みが多く、日照時間は平年並みか少ないでしょう。

3. この先1か月の気象状況

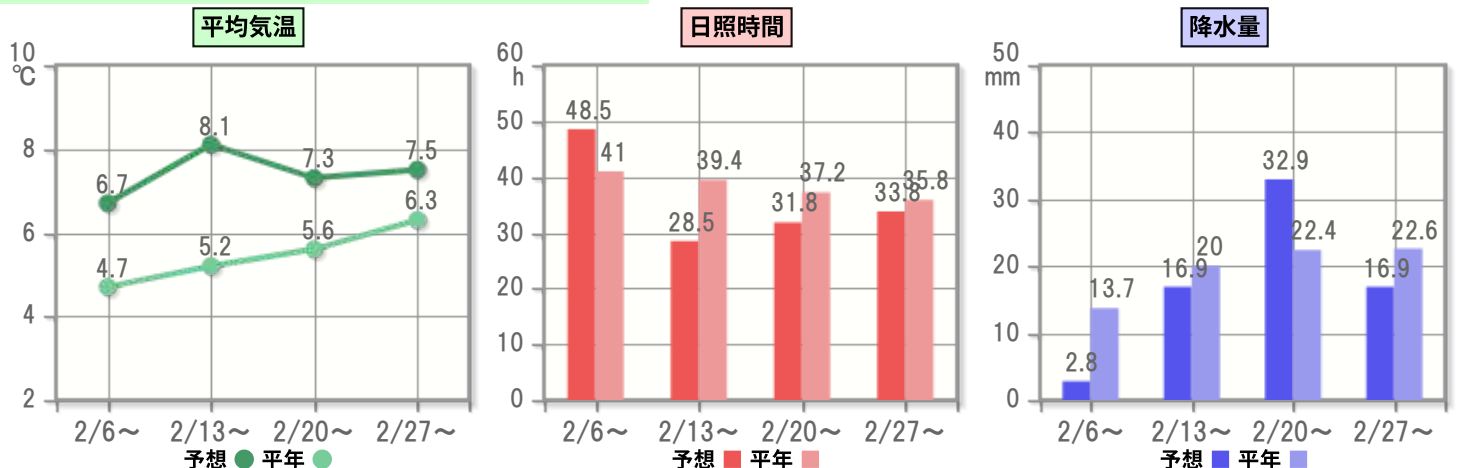
(1) 10日先までの詳細予報

	2/6	2/7	2/8	2/9	2/10	2/11	2/12	2/13	2/14	2/15
平均気温(°C)	8.9	9.6	4.1	4.0	5.9	6.9	7.0	9.2	9.4	8.4
最高気温(°C)	16.0	17.8	8.4	9.7	12.0	12.5	12.9	14.5	14.3	13.3
最低気温(°C)	1.8	1.3	-0.2	-1.7	-0.2	1.3	1.0	3.8	4.4	3.4
平均気温平年値(°C)	4.5	4.5	4.6	4.7	4.8	4.9	5.0	5.1	5.1	5.2
日照時間(時間)	8.4	10.6	6.4	8.7	5.7	7.8	5.5	3.8	3.6	5.4
日照時間平年値(時間)	5.9	5.9	5.9	5.9	5.8	5.8	5.8	5.7	5.7	5.7
降水量(mm)	1.8	0.0	0.0	0.0	0.3	0.3	0.4	1.1	0.5	0.0
降水量平年値(mm)	1.8	1.8	1.8	1.9	2.0	2.1	2.3	2.4	2.6	2.8
天気										


(2) この先1か月の週単位予報

	1週目の予報 (2/6~2/12)	2週目の予報 (2/13~2/19)	3週目の予報 (2/20~2/26)	4週目の予報 (2/27~3/5)
平均気温(°C)	6.7	8.1	7.3	7.5
平均気温平年値(°C)	4.7	5.2	5.6	6.3
日照時間(時間)	48.5	28.5	31.8	33.8
日照時間平年値(時間)	41.0	39.4	37.2	35.8
降水量(mm)	2.8	16.9	32.9	16.9
降水量平年値(mm)	13.7	20.0	22.4	22.6
晴れ日数(日)	4.8	2.9	2.5	3.2
くもり日数(日)	1.6	2.3	1.0	1.3
雨日数(日)	0.6	1.8	3.5	2.5

(3) この先1か月の傾向(平均気温・日照時間・降水量)



野菜主産地のこの先1か月の気象情報(2/6~3/5 下妻)

2021年2月5日作成 

1. この先10日間の見通し

高気圧に覆われて、晴れる日が多いですが、気圧の谷や湿った空気の影響で、雲の広がる日もあるでしょう。12日から13日にかけては、雨の降る可能性があります。

2. この先1か月の見通し

気温は、寒気の影響を受けにくいことや暖かい空気に覆われやすいため高く、期間の前半はかなり高くなる見込みです。低気圧や前線の影響を受けやすいため、降水量は平年並みか多く、日照時間は平年並みか少ないでしょう。

3. この先1か月の気象状況

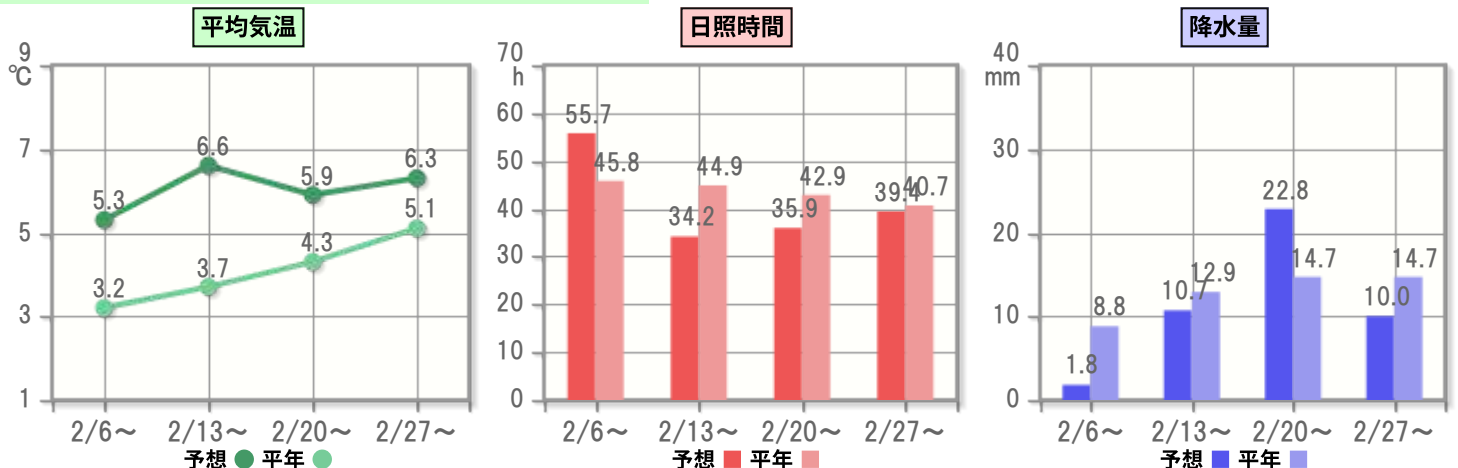
(1) 10日先までの詳細予報

	2/6	2/7	2/8	2/9	2/10	2/11	2/12	2/13	2/14	2/15
平均気温(°C)	7.1	7.7	3.2	3.0	4.6	5.8	5.8	7.6	8.2	7.2
最高気温(°C)	14.5	17.2	8.3	9.5	11.5	12.3	12.3	13.5	13.8	13.1
最低気温(°C)	-0.3	-1.9	-2.0	-3.5	-2.3	-0.8	-0.8	1.6	2.5	1.3
平均気温平年値(°C)	2.9	3.0	3.1	3.2	3.3	3.4	3.5	3.6	3.6	3.7
日照時間(時間)	10.5	10.5	9.2	9.8	7.0	8.6	6.5	5.0	5.1	7.6
日照時間平年値(時間)	6.6	6.6	6.6	6.5	6.5	6.5	6.5	6.5	6.4	6.4
降水量(mm)	0.1	0.0	0.0	0.0	0.3	0.2	1.2	0.6	0.1	0.0
降水量平年値(mm)	1.1	1.1	1.2	1.2	1.3	1.4	1.5	1.6	1.7	1.8
天気										

(2) この先1か月の週単位予報

	1週目の予報 (2/6~2/12)	2週目の予報 (2/13~2/19)	3週目の予報 (2/20~2/26)	4週目の予報 (2/27~3/5)
平均気温(°C)	5.3	6.6	5.9	6.3
平均気温平年値(°C)	3.2	3.7	4.3	5.1
日照時間(時間)	55.7	34.2	35.9	39.4
日照時間平年値(時間)	45.8	44.9	42.9	40.7
降水量(mm)	1.8	10.7	22.8	10.0
降水量平年値(mm)	8.8	12.9	14.7	14.7
晴れ日数(日)	5.4	4.3	2.9	4.2
くもり日数(日)	1.2	1.3	1.1	1.1
雨日数(日)	0.4	1.4	3.0	1.7

(3) この先1か月の傾向(平均気温・日照時間・降水量)



野菜主産地のこの先1か月の気象情報(2/6~3/5 三浦)

2021年2月5日作成



1. この先10日間の見通し

高気圧に覆われて、晴れる日が多いですが、気圧の谷や湿った空気の影響で、雲の広がる日もあるでしょう。12日から13日にかけては、雨の降る可能性があります。

2. この先1か月の見通し

気温は、寒気の影響を受けにくいことや暖かい空気に覆われやすいため高く、期間の前半はかなり高くなる見込みです。低気圧や前線の影響を受けやすいため、降水量は平年並みか多く、日照時間は平年並みか少ないでしょう。

3. この先1か月の気象状況

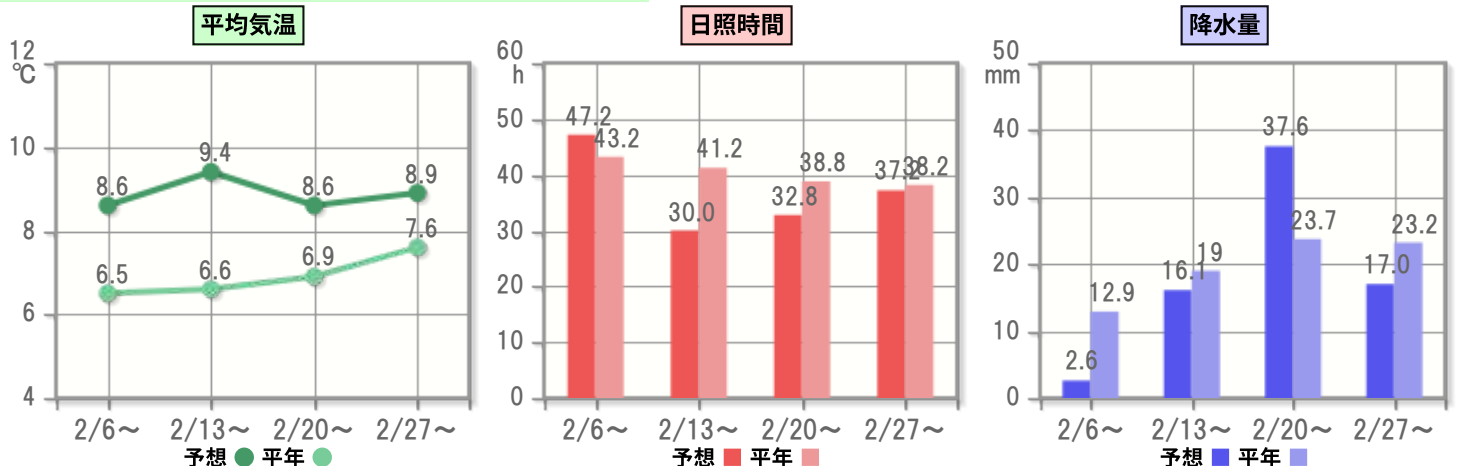
(1) 10日先までの詳細予報

	2/6	2/7	2/8	2/9	2/10	2/11	2/12	2/13	2/14	2/15
平均気温(°C)	11.1	10.9	5.9	6.1	8.0	8.7	9.2	10.7	10.6	9.8
最高気温(°C)	15.1	16.1	9.4	10.6	12.2	12.8	13.1	14.5	14.5	13.4
最低気温(°C)	7.1	5.7	2.4	1.7	3.9	4.5	5.3	6.8	6.6	6.1
平均気温平年値(°C)	6.3	6.3	6.4	6.5	6.5	6.6	6.6	6.6	6.6	6.6
日照時間(時間)	8.5	9.8	5.4	8.1	5.0	7.0	4.6	3.8	4.3	5.7
日照時間平年値(時間)	6.2	6.2	6.2	6.2	6.2	6.1	6.1	6.0	6.0	5.9
降水量(mm)	0.2	0.0	0.4	0.0	0.4	0.4	1.2	1.1	0.1	0.0
降水量平年値(mm)	1.7	1.7	1.7	1.8	1.9	2.0	2.1	2.3	2.4	2.6
天気										

(2) この先1か月の週単位予報

	1週目の予報 (2/6~2/12)	2週目の予報 (2/13~2/19)	3週目の予報 (2/20~2/26)	4週目の予報 (2/27~3/5)
平均気温(°C)	8.6	9.4	8.6	8.9
平均気温平年値(°C)	6.5	6.6	6.9	7.6
日照時間(時間)	47.2	30.0	32.8	37.2
日照時間平年値(時間)	43.2	41.2	38.8	38.2
降水量(mm)	2.6	16.1	37.6	17.0
降水量平年値(mm)	12.9	19.0	23.7	23.2
晴れ日数(日)	4.8	3.5	2.7	3.5
くもり日数(日)	1.8	1.9	1.1	1.3
雨日数(日)	0.4	1.6	3.2	2.2

(3) この先1か月の傾向(平均気温・日照時間・降水量)



野菜主産地のこの先1か月の気象情報(2/6~3/5 御前崎)

2021年2月5日作成



1. この先10日間の見通し

高気圧に覆われて、晴れる日が多いですが、気圧の谷や湿った空気の影響で、雲の広がる日もあるでしょう。13日は、雨が降る見込みです。

2. この先1か月の見通し

気温は、寒気の影響を受けにくいことや暖かい空気に覆われやすいため高く、特に期間の前半はかなり高くなる見込みです。低気圧や前線の影響を受けやすいため、降水量は平年並みか多く、日照時間は平年並みか少ないでしょう。

3. この先1か月の気象状況

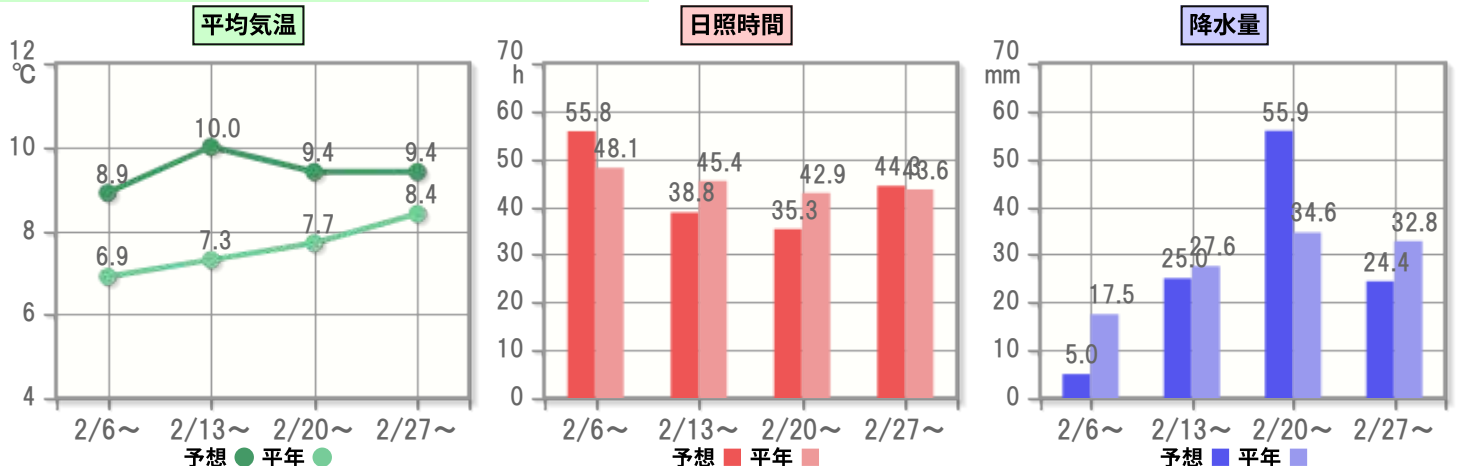
(1) 10日先までの詳細予報

	2/6	2/7	2/8	2/9	2/10	2/11	2/12	2/13	2/14	2/15
平均気温(°C)	10.6	11.2	5.8	6.3	8.4	9.5	10.1	11.4	10.9	9.9
最高気温(°C)	14.2	14.1	9.6	10.6	12.7	13.8	14.2	15.3	15.1	14.0
最低気温(°C)	7.1	8.3	2.0	2.0	4.1	5.2	5.9	7.4	6.7	5.7
平均気温平年値(°C)	6.6	6.7	6.8	6.9	7.0	7.1	7.1	7.2	7.3	7.3
日照時間(時間)	9.5	10.6	10.3	10.4	8.3	8.2	4.7	5.8	8.0	9.5
日照時間平年値(時間)	6.9	6.9	6.9	6.9	6.9	6.8	6.8	6.7	6.6	6.6
降水量(mm)	2.1	0.2	0.0	0.0	0.3	0.3	2.0	3.2	0.1	0.0
降水量平年値(mm)	2.4	2.3	2.3	2.4	2.5	2.7	2.9	3.2	3.5	3.7
天気										


(2) この先1か月の週単位予報

	1週目の予報 (2/6~2/12)	2週目の予報 (2/13~2/19)	3週目の予報 (2/20~2/26)	4週目の予報 (2/27~3/5)
平均気温(°C)	8.9	10.0	9.4	9.4
平均気温平年値(°C)	6.9	7.3	7.7	8.4
日照時間(時間)	55.8	38.8	35.3	44.3
日照時間平年値(時間)	48.1	45.4	42.9	43.6
降水量(mm)	5.0	25.0	55.9	24.4
降水量平年値(mm)	17.5	27.6	34.6	32.8
晴れ日数(日)	5.3	4.1	2.1	4.2
くもり日数(日)	1.2	0.8	1.8	0.7
雨日数(日)	0.5	2.1	3.1	2.1

(3) この先1か月の傾向(平均気温・日照時間・降水量)



野菜主産地のこの先1か月の気象情報(2/6~3/5 伊良湖)

2021年2月5日作成 

1. この先10日間の見通し





高気圧に覆われて、晴れる日が多いですが、気圧の谷や湿った空気の影響で、雲の広がる日もあるでしょう。6日と、12日から13日は、雨の降る可能性があります。

2. この先1か月の見通し

気温は、寒気の影響を受けにくいことや暖かい空気に覆われやすいため高く、特に期間の前半はかなり高くなる見込みです。低気圧や前線の影響を受けやすいため、降水量は平年並みか多く、日照時間は平年並みか少ないでしょう。

3. この先1か月の気象状況

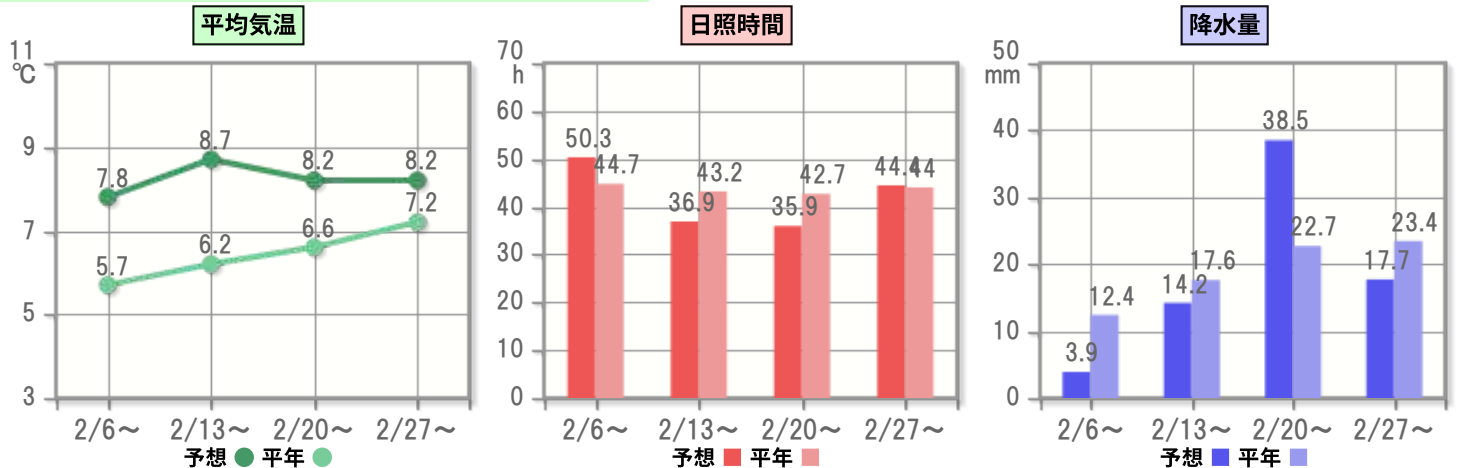
(1) 10日先までの詳細予報

	2/6	2/7	2/8	2/9	2/10	2/11	2/12	2/13	2/14	2/15
平均気温(°C)	8.6	9.6	5.5	6.1	7.6	8.4	8.5	9.5	9.5	8.5
最高気温(°C)	12.7	12.6	8.5	9.8	11.9	12.9	13.3	14.2	13.9	12.8
最低気温(°C)	4.5	6.5	2.5	2.3	3.2	3.9	3.6	4.7	5.0	4.2
平均気温平年値(°C)	5.5	5.6	5.7	5.7	5.8	5.9	6.0	6.1	6.1	6.2
日照時間(時間)	9.8	4.8	7.8	9.0	7.3	8.6	7.4	6.3	8.6	9.2
日照時間平年値(時間)	6.4	6.4	6.4	6.4	6.4	6.4	6.3	6.3	6.2	6.2
降水量(mm)	2.2	0.3	0.0	0.0	0.0	0.0	1.3	0.8	0.1	0.0
降水量平年値(mm)	1.7	1.7	1.7	1.7	1.8	1.8	2.0	2.1	2.2	2.4
天気										

(2) この先1か月の週単位予報

	1週目の予報 (2/6~2/12)	2週目の予報 (2/13~2/19)	3週目の予報 (2/20~2/26)	4週目の予報 (2/27~3/5)
平均気温(°C)	7.8	8.7	8.2	8.2
平均気温平年値(°C)	5.7	6.2	6.6	7.2
日照時間(時間)	50.3	36.9	35.9	44.4
日照時間平年値(時間)	44.7	43.2	42.7	44.0
降水量(mm)	3.9	14.2	38.5	17.7
降水量平年値(mm)	12.4	17.6	22.7	23.4
晴れ日数(日)	5.1	4.6	2.7	4.4
くもり日数(日)	1.5	0.9	1.6	0.8
雨日数(日)	0.4	1.5	2.7	1.8

(3) この先1か月の傾向(平均気温・日照時間・降水量)



野菜主産地のこの先1か月の気象情報(2/6~3/5 豊橋)

2021年2月5日作成 

1. この先10日間の見通し











高気圧に覆われて、晴れる日が多いですが、気圧の谷や湿った空気の影響で、雲の広がる日もあるでしょう。6日と、12日から13日は、雨の降る可能性があります。

2. この先1か月の見通し

気温は、寒気の影響を受けにくいことや暖かい空気に覆われやすいため高く、特に期間の前半はかなり高くなる見込みです。低気圧や前線の影響を受けやすいため、降水量は平年並みか多く、日照時間は平年並みか少ないでしょう。

3. この先1か月の気象状況

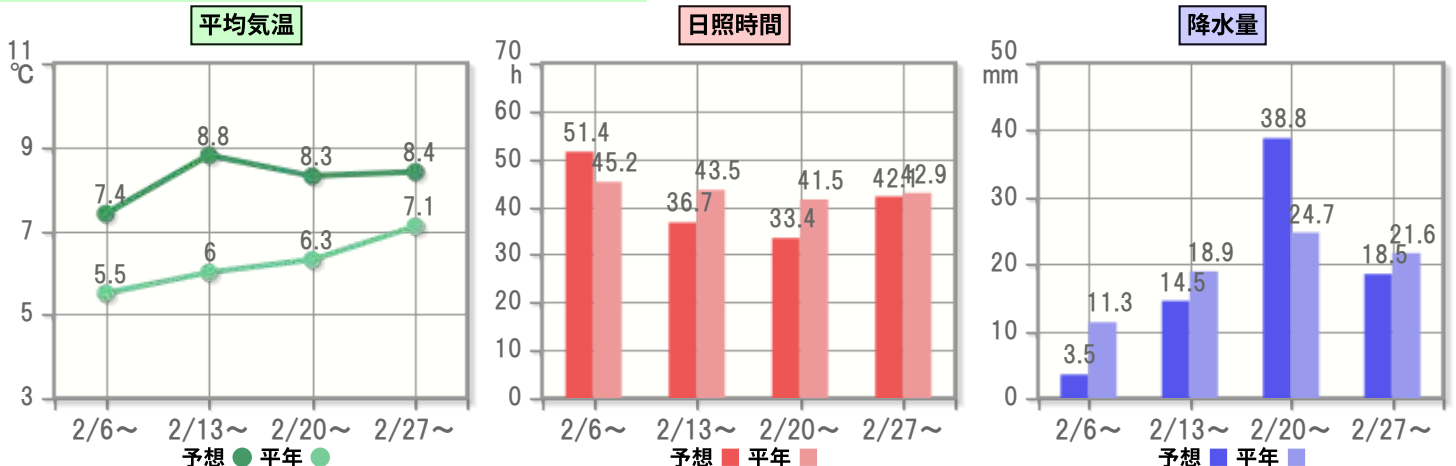
(1) 10日先までの詳細予報

	2/6	2/7	2/8	2/9	2/10	2/11	2/12	2/13	2/14	2/15
平均気温(°C)	7.6	8.8	4.9	5.1	6.9	8.2	8.4	9.7	9.5	8.3
最高気温(°C)	12.5	12.4	8.1	8.9	11.3	12.8	13.1	14.2	13.9	12.6
最低気温(°C)	2.6	5.1	1.7	1.2	2.5	3.6	3.7	5.2	5.0	4.0
平均気温平年値(°C)	5.2	5.3	5.4	5.5	5.6	5.7	5.8	5.8	5.9	5.9
日照時間(時間)	9.8	6.1	8.2	9.4	7.9	8.9	7.4	6.3	8.6	9.3
日照時間平年値(時間)	6.5	6.5	6.5	6.5	6.4	6.4	6.4	6.3	6.3	6.3
降水量(mm)	2.0	0.2	0.0	0.0	0.0	0.0	1.3	0.9	0.1	0.0
降水量平年値(mm)	1.5	1.5	1.5	1.6	1.6	1.7	1.9	2.1	2.3	2.5
天気										

(2) この先1か月の週単位予報

	1週目の予報 (2/6~2/12)	2週目の予報 (2/13~2/19)	3週目の予報 (2/20~2/26)	4週目の予報 (2/27~3/5)
平均気温(°C)	7.4	8.8	8.3	8.4
平均気温平年値(°C)	5.5	6.0	6.3	7.1
日照時間(時間)	51.4	36.7	33.4	42.1
日照時間平年値(時間)	45.2	43.5	41.5	42.9
降水量(mm)	3.5	14.5	38.8	18.5
降水量平年値(mm)	11.3	18.9	24.7	21.6
晴れ日数(日)	5.7	4.5	2.5	4.3
くもり日数(日)	0.8	0.8	1.7	0.8
雨日数(日)	0.5	1.7	2.8	1.9

(3) この先1か月の傾向(平均気温・日照時間・降水量)



野菜主産地のこの先1か月の気象情報(2/6~3/5 佐賀)

2021年2月5日作成 

1. この先10日間の見通し

高気圧に覆われて、晴れる日が多いですが、気圧の谷や湿った空気の影響で、雲の広がる日もあるでしょう。6日は、雨が降る見込みです。また、13日も、雨の可能性がります。

2. この先1か月の見通し

気温は、寒気の影響を受けにくいことや暖かい空気に覆われやすいため高く、期間の前半はかなり高くなる可能性があります。降水量と日照時間は、ほぼ平年並みの見込みです。

3. この先1か月の気象状況

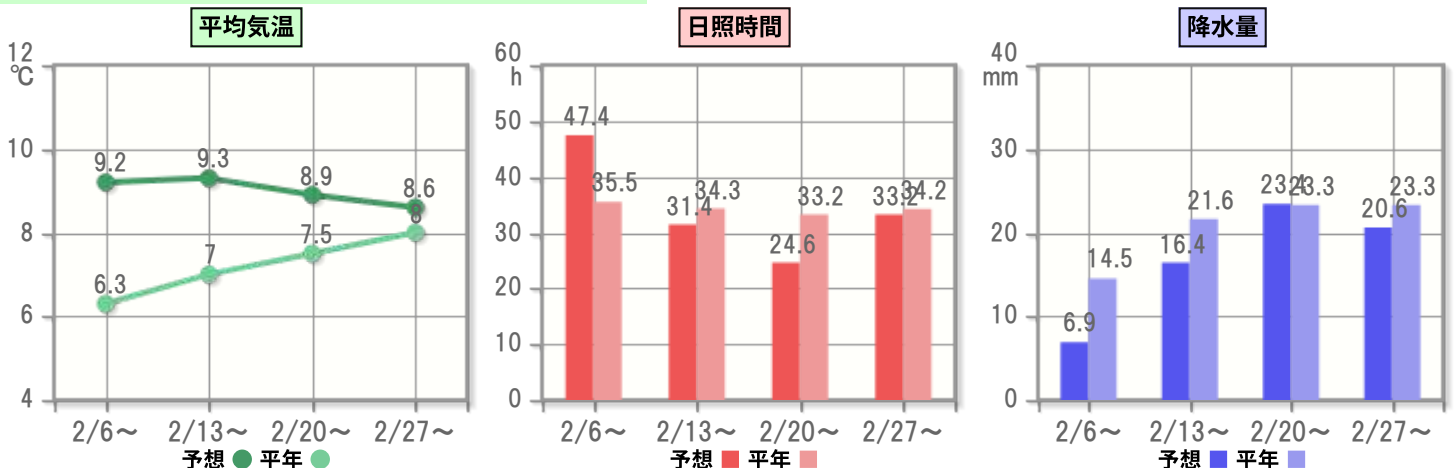
(1) 10日先までの詳細予報

	2/6	2/7	2/8	2/9	2/10	2/11	2/12	2/13	2/14	2/15
平均気温(°C)	11.2	11.8	6.3	6.3	8.3	9.9	10.7	10.7	9.6	9.1
最高気温(°C)	15.4	16.0	11.1	12.0	13.9	15.7	16.1	15.9	14.9	13.9
最低気温(°C)	7.0	7.5	1.4	0.5	2.6	4.0	5.2	5.5	4.2	4.2
平均気温平年値(°C)	5.9	6.0	6.2	6.3	6.4	6.6	6.7	6.8	6.9	6.9
日照時間(時間)	5.1	10.7	9.5	8.8	5.2	7.5	7.1	7.1	8.6	8.1
日照時間平年値(時間)	5.0	5.0	5.1	5.1	5.1	5.1	5.1	5.0	5.0	4.9
降水量(mm)	6.2	0.0	0.0	0.0	0.3	0.0	0.4	0.5	0.0	0.1
降水量平年値(mm)	1.7	1.8	1.9	2.0	2.2	2.4	2.5	2.7	2.9	3.0
天気										

(2) この先1か月の週単位予報

	1週目の予報 (2/6~2/12)	2週目の予報 (2/13~2/19)	3週目の予報 (2/20~2/26)	4週目の予報 (2/27~3/5)
平均気温(°C)	9.2	9.3	8.9	8.6
平均気温平年値(°C)	6.3	7.0	7.5	8.0
日照時間(時間)	47.4	31.4	24.6	33.2
日照時間平年値(時間)	35.5	34.3	33.2	34.2
降水量(mm)	6.9	16.4	23.4	20.6
降水量平年値(mm)	14.5	21.6	23.3	23.3
晴れ日数(日)	4.9	3.9	1.3	3.4
くもり日数(日)	1.3	1.5	3.2	1.5
雨日数(日)	0.8	1.6	2.5	2.1

(3) この先1か月の傾向(平均気温・日照時間・降水量)



野菜主産地のこの先1か月の気象情報(2/6~3/5 島原)

2021年2月5日作成



1. この先10日間の見通し

高気圧に覆われて、晴れる日が多いですが、気圧の谷や湿った空気の影響で、雲の広がる日もあるでしょう。6日は、雨が降る見込みです。また、12日から13日も、雨の可能性がります。

2. この先1か月の見通し

気温は、寒気の影響を受けにくいことや暖かい空気に覆われやすいため高く、期間の前半はかなり高くなる可能性があります。降水量と日照時間は、ほぼ平年並みの見込みです。

3. この先1か月の気象状況

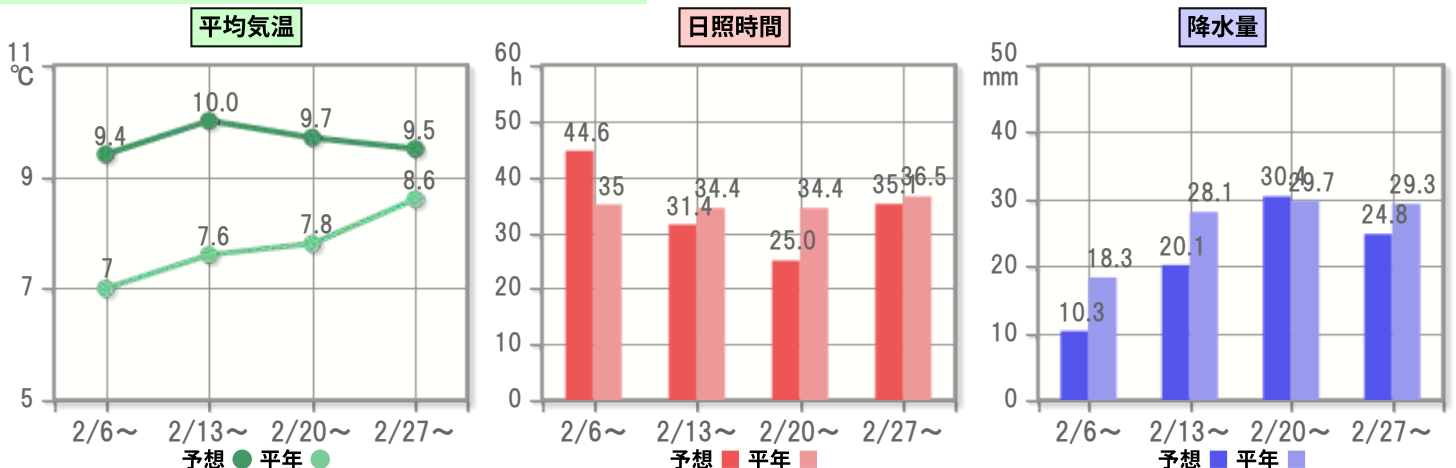
(1) 10日先までの詳細予報

	2/6	2/7	2/8	2/9	2/10	2/11	2/12	2/13	2/14	2/15
平均気温(°C)	10.3	11.4	6.6	6.2	8.3	9.9	10.6	10.7	9.6	9.2
最高気温(°C)	14.3	14.9	10.8	11.3	12.9	14.8	15.2	15.3	14.4	13.6
最低気温(°C)	6.2	7.8	2.3	1.1	3.6	4.9	6.0	6.1	4.8	4.8
平均気温平年値(°C)	6.6	6.7	6.9	7.0	7.1	7.3	7.4	7.5	7.6	7.6
日照時間(時間)	3.7	10.7	9.2	8.4	5.0	6.7	6.5	7.0	8.4	7.8
日照時間平年値(時間)	5.0	5.0	5.0	5.0	5.0	5.0	5.0	5.0	5.0	4.9
降水量(mm)	8.5	0.1	0.0	0.0	0.1	0.0	1.6	0.5	0.0	0.2
降水量平年値(mm)	2.0	2.2	2.4	2.6	2.8	3.0	3.3	3.5	3.7	3.9
天気										

(2) この先1か月の週単位予報

	1週目の予報 (2/6~2/12)	2週目の予報 (2/13~2/19)	3週目の予報 (2/20~2/26)	4週目の予報 (2/27~3/5)
平均気温(°C)	9.4	10.0	9.7	9.5
平均気温平年値(°C)	7.0	7.6	7.8	8.6
日照時間(時間)	44.6	31.4	25.0	35.1
日照時間平年値(時間)	35.0	34.4	34.4	36.5
降水量(mm)	10.3	20.1	30.4	24.8
降水量平年値(mm)	18.3	28.1	29.7	29.3
晴れ日数(日)	4.4	4.2	1.7	3.7
くもり日数(日)	1.6	0.9	2.8	1.1
雨日数(日)	1.0	1.9	2.5	2.2

(3) この先1か月の傾向(平均気温・日照時間・降水量)



野菜主産地のこの先1か月の気象情報(2/6~3/5 洲本)

2021年2月5日作成 🍅 🥒 🥦

1. この先10日間の見通し

高気圧に覆われて、晴れる日が多いですが、気圧の谷や湿った空気の影響で、雲の広がる日もあるでしょう。6日から7日にかけてと、13日は、雨の可能性がります。

2. この先1か月の見通し

寒気の影響を受けにくく、暖かい空気に覆われやすいため、気温は高く、期間の前半はかなり高くなる見込みです。降水量と日照時間は、ほぼ平年並みでしょう。

3. この先1か月の気象状況

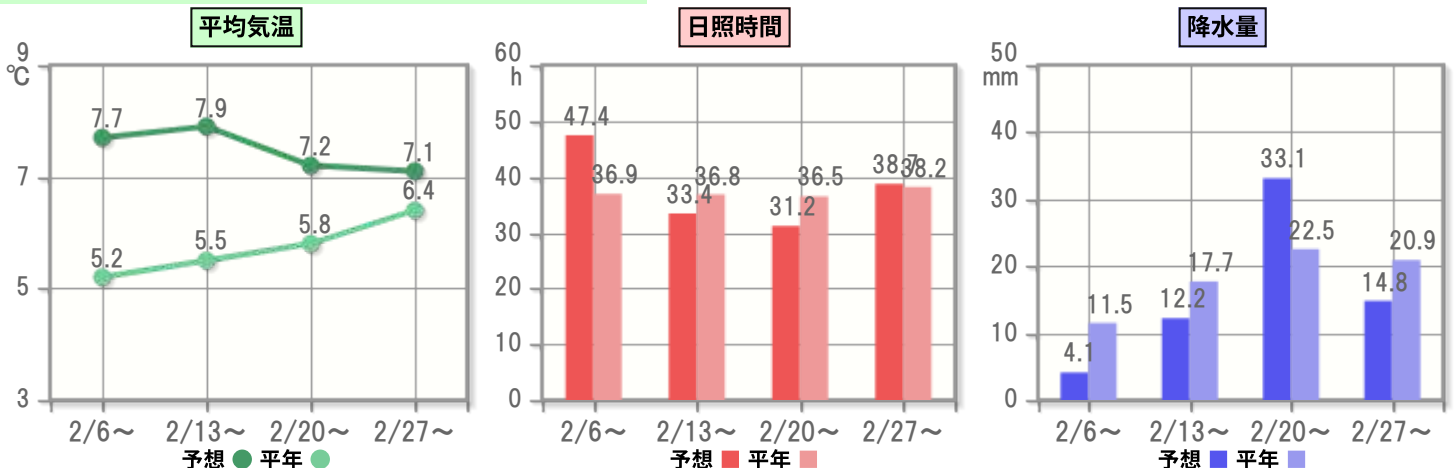
(1) 10日先までの詳細予報

	2/6	2/7	2/8	2/9	2/10	2/11	2/12	2/13	2/14	2/15
平均気温(°C)	8.7	9.8	5.6	5.9	7.5	7.8	8.2	9.2	8.8	8.0
最高気温(°C)	14.1	13.1	9.4	9.8	11.2	11.5	11.7	12.9	12.5	11.5
最低気温(°C)	3.3	6.5	1.8	2.0	3.7	4.1	4.7	5.5	5.1	4.5
平均気温平年値(°C)	4.9	5.0	5.1	5.2	5.3	5.4	5.4	5.5	5.5	5.5
日照時間(時間)	9.8	4.8	7.0	9.2	7.3	7.5	7.4	6.7	8.4	8.5
日照時間平年値(時間)	5.2	5.2	5.3	5.3	5.3	5.3	5.3	5.3	5.3	5.3
降水量(mm)	2.1	1.2	0.0	0.0	0.1	0.3	0.3	0.5	0.1	0.0
降水量平年値(mm)	1.5	1.5	1.5	1.6	1.7	1.8	1.9	2.0	2.2	2.4
天気	☀️	☀️	☀️	☀️	☀️	☀️	☀️	☁️	☀️	☀️

(2) この先1か月の週単位予報

	1週目の予報 (2/6~2/12)	2週目の予報 (2/13~2/19)	3週目の予報 (2/20~2/26)	4週目の予報 (2/27~3/5)
平均気温(°C)	7.7	7.9	7.2	7.1
平均気温平年値(°C)	5.2	5.5	5.8	6.4
日照時間(時間)	47.4	33.4	31.2	38.7
日照時間平年値(時間)	36.9	36.8	36.5	38.2
降水量(mm)	4.1	12.2	33.1	14.8
降水量平年値(mm)	11.5	17.7	22.5	20.9
晴れ日数(日)	5.0	4.5	2.6	3.9
くもり日数(日)	1.5	0.6	2.1	1.1
雨日数(日)	0.5	1.9	2.3	2.0

(3) この先1か月の傾向(平均気温・日照時間・降水量)



野菜主産地のこの先1か月の気象情報(2/6~3/5 高松)

2021年2月5日作成



1. この先10日間の見通し

高気圧に覆われて、晴れる日が多いですが、前線や気圧の谷、湿った空気の影響で、雲の広がる日もあるでしょう。6日から7日にかけてと、13日は、雨の可能性がります。

2. この先1か月の見通し

気温は、寒気の影響を受けにくいことや暖かい空気に覆われやすいため高く、期間の前半はかなり高くなる見込みです。降水量と日照時間は、ほぼ平年並みでしょう。

3. この先1か月の気象状況

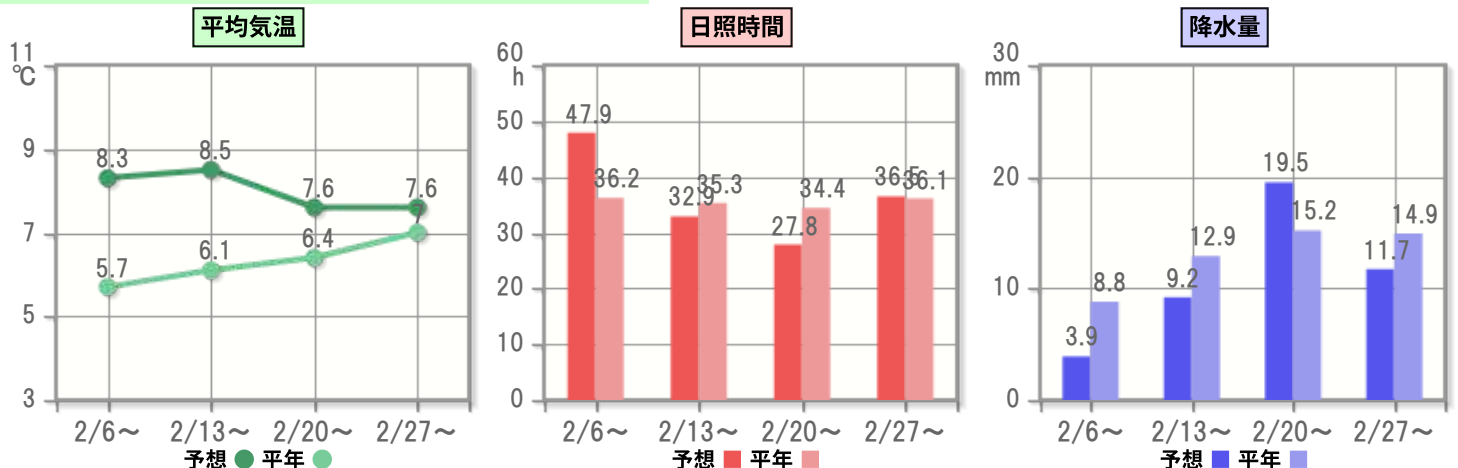
(1) 10日先までの詳細予報

	2/6	2/7	2/8	2/9	2/10	2/11	2/12	2/13	2/14	2/15
平均気温(°C)	9.4	10.6	6.5	6.6	8.0	8.4	8.4	9.7	9.5	8.5
最高気温(°C)	14.7	13.1	10.4	11.2	12.9	13.1	13.0	14.6	14.1	13.0
最低気温(°C)	4.0	8.1	2.6	2.0	3.0	3.6	3.7	4.8	4.9	4.0
平均気温平年値(°C)	5.4	5.5	5.6	5.7	5.8	5.9	6.0	6.0	6.1	6.1
日照時間(時間)	9.8	3.4	8.7	9.8	8.0	8.1	7.9	7.1	8.7	8.6
日照時間平年値(時間)	5.1	5.1	5.2	5.2	5.2	5.2	5.2	5.1	5.1	5.1
降水量(mm)	2.1	1.2	0.0	0.0	0.0	0.2	0.3	0.5	0.1	0.0
降水量平年値(mm)	1.1	1.1	1.2	1.2	1.3	1.4	1.5	1.6	1.7	1.8
天気										


(2) この先1か月の週単位予報

	1週目の予報 (2/6~2/12)	2週目の予報 (2/13~2/19)	3週目の予報 (2/20~2/26)	4週目の予報 (2/27~3/5)
平均気温(°C)	8.3	8.5	7.6	7.6
平均気温平年値(°C)	5.7	6.1	6.4	7.0
日照時間(時間)	47.9	32.9	27.8	36.5
日照時間平年値(時間)	36.2	35.3	34.4	36.1
降水量(mm)	3.9	9.2	19.5	11.7
降水量平年値(mm)	8.8	12.9	15.2	14.9
晴れ日数(日)	5.0	4.3	1.8	3.8
くもり日数(日)	1.4	1.1	2.6	1.3
雨日数(日)	0.6	1.6	2.6	1.9

(3) この先1か月の傾向(平均気温・日照時間・降水量)



野菜主産地のこの先1か月の気象情報(2/6~3/5 徳島)

2021年2月5日作成 

1. この先10日間の見通し




高気圧に覆われて、晴れる日が多いですが、前線や気圧の谷、湿った空気の影響で、雲の広がる日もあるでしょう。6日と、11日から12日にかけては、雨の可能性がります。

2. この先1か月の見通し

気温は、寒気の影響を受けにくいことや暖かい空気に覆われやすいため高く、期間の前半はかなり高くなる見込みです。降水量と日照時間は、ほぼ平年並みでしょう。

3. この先1か月の気象状況

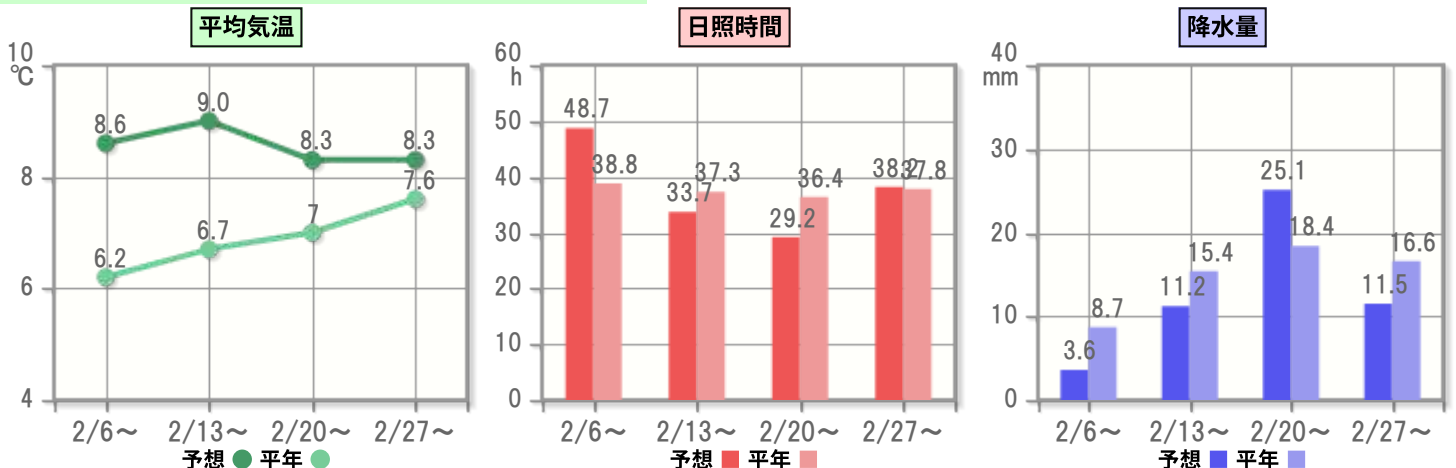
(1) 10日先までの詳細予報

	2/6	2/7	2/8	2/9	2/10	2/11	2/12	2/13	2/14	2/15
平均気温(°C)	9.8	10.6	6.9	6.7	8.0	8.5	8.6	9.9	9.8	8.7
最高気温(°C)	14.3	14.5	10.6	11.1	12.4	12.8	13.0	14.5	14.2	12.8
最低気温(°C)	5.2	6.7	3.1	2.3	3.5	4.2	4.1	5.2	5.3	4.5
平均気温平年値(°C)	5.9	6.0	6.1	6.2	6.4	6.4	6.5	6.6	6.6	6.7
日照時間(時間)	9.8	7.4	7.9	9.5	7.1	6.8	7.2	6.6	8.2	8.3
日照時間平年値(時間)	5.5	5.5	5.6	5.6	5.6	5.5	5.5	5.5	5.4	5.4
降水量(mm)	1.6	0.1	0.0	0.0	0.0	0.7	1.3	0.2	0.1	0.0
降水量平年値(mm)	1.1	1.1	1.1	1.2	1.3	1.4	1.5	1.7	1.9	2.1
天気										

(2) この先1か月の週単位予報

	1週目の予報 (2/6~2/12)	2週目の予報 (2/13~2/19)	3週目の予報 (2/20~2/26)	4週目の予報 (2/27~3/5)
平均気温(°C)	8.6	9.0	8.3	8.3
平均気温平年値(°C)	6.2	6.7	7.0	7.6
日照時間(時間)	48.7	33.7	29.2	38.2
日照時間平年値(時間)	38.8	37.3	36.4	37.8
降水量(mm)	3.6	11.2	25.1	11.5
降水量平年値(mm)	8.7	15.4	18.4	16.6
晴れ日数(日)	5.0	4.6	2.2	3.9
くもり日数(日)	1.5	1.0	2.5	1.4
雨日数(日)	0.5	1.4	2.3	1.7

(3) この先1か月の傾向(平均気温・日照時間・降水量)



天気用語の解説と天気マークについて

天気用語の解説

平年差(比)の階級	意味
かなり多い(高い)	過去30年間で多い(高い)方から3位以内に入る。
多い(高い)	過去30年間で多い(高い)方から10位以内に入る。
平年並み	過去30年間で11～20位に入る。
少ない(低い)	過去30年間で少ない(低い)方から10位以内に入る。
かなり少ない(低い)	過去30年間で少ない(低い)方から3位以内に入る。

※過去30年間とは1981～2010年です。各階級は、30位中何位に入るか、で決められます。

※平年差(比)の階級は、意味欄に記載した要件に基づくため、「この先1か月の見通し」の中で記載する平年差(比)の階級と平年差(比)の数値が異なることがあります。例えば、予想平均気温の平年差が+0.1℃であっても、平年より低いと記載されることがあります。

天気マーク一覧

天気	マーク	天気	マーク	天気	マーク	天気	マーク
晴れ		晴れのち曇り (雨または雪が降りやすい)		曇り (雨または雪が降りやすい)		雨のち雪 (雷の可能性あり)	
晴れ時々曇り		晴れのち曇り (雷の可能性あり)		曇り時々晴れ (雨または雪が降りやすい)		雨で雷を伴う	
晴れ一時雨		晴れ時々雪か雨		曇り (雷の可能性あり)		雪か雨のち晴れ	
晴れ時々雨		晴れのち雪か雨		曇り時々晴れ (雷の可能性あり)		雪か雨のち曇り	
晴れ一時雪		曇り		曇り一時雪か雨		雪か雨 (雷の可能性あり)	
晴れ時々雪		曇り時々晴れ		曇りのち時々晴れ (雨または雪が降りやすい)		雪	
晴れ一時雨か雪		曇り一時雨		曇りのち晴れ (雨または雪が降りやすい)		雪時々晴れ	
晴れ時々雨か雪		曇り時々雨		曇りのち晴れ (雷の可能性あり)		雪時々止む	
晴れのち時々曇り		曇り一時雪		曇り時々雪か雨		雪のち晴れ	
晴れのち曇り		曇り時々雪		曇りのち雪か雨		雪のち曇り	
晴れのち一時雨		曇り一時雨か雪		雨		雪のち雨	
晴れのち雨		曇り時々雨か雪		雨時々晴れ		雪のち晴れ (雷の可能性あり)	
晴れのち一時雪		曇りのち時々晴れ		雨時々止む		雪のち曇り (雷の可能性あり)	
晴れのち雪		曇りのち晴れ		雨か雪		雪のち雨 (雷の可能性あり)	
晴れのち雨か雪		曇りのち一時雨		雨のち晴れ		雪で雷を伴う	
晴れのち雨か雷雨		曇りのち雨		雨のち曇り		大雨	
晴れ時々雨で雷を伴う		曇りのち一時雪		雨のち雪		大雨 (雷の可能性あり)	
晴れのち雪 (雷の可能性あり)		曇りのち雪		雨か雪のち晴れ		大雪	
晴れ時々雪 (雷の可能性あり)		曇りのち雨か雪		雨か雪のち曇り		大雪 (雷の可能性あり)	
晴れ時々曇り (雨または雪が降りやすい)		曇りのち雨か雷雨		雨か雪 (雷の可能性あり)		暴風雨	
晴れ時々曇り (雷の可能性あり)		曇り時々雨で雷を伴う		雪か雨		暴風雨 (雷の可能性あり)	
晴れ一時雪か雨		曇りのち雪 (雷の可能性あり)		雨のち晴れ (雷の可能性あり)		吹雪	
晴れのち時々曇り (雨または雪が降りやすい)		曇り時々雪で雷を伴う		雨のち曇り (雷の可能性あり)		吹雪 (雷の可能性あり)	

そのほかの用語については、気象庁ホームページをご参照ください。

気象庁ホームページ: https://www.ima.go.jp/ima/kishou/known/yougo_hp/hyougen.html

