



# 野菜主産地の気象情報(この先1か月の見通し)



4月3日 ~ 4月30日 までの気象傾向

2021/4/2 作成

- ・東北太平洋側 気温は暖かい空気に覆われるため、平年より高い状態が続くでしょう。日照と降水量は平年並となる見込みです。
- ・関東甲信地方 暖かい空気が入り込みやすいため、気温は平年より高くなるでしょう。日照と降水量は平年並か低い見込みです。
- ・東海地方 気温は平年より高い状態が続く見込みです。日照と降水量は平年並か低くなる見込みです。
- ・九州北部地方 気温は平年に比べて高い状態が続き、日照は平年並みか多くなる見込みです。降水量は平年並か少ない見込みです。
- ・近畿太平洋側 気温は平年に比べて高い状態が続き、日照は平年並みになる見込みです。降水量は平年並か少ない見込みです。
- ・四国地方 気温は平年に比べて高い状態が続き、日照は平年並みになる見込みです。降水量は平年並か少ない見込みです。

## 野菜主産地のこの先の気象状況(23地点)

予測地点	野菜名	要素	予報期間							
			4/3 ~ 4/9		4/10 ~ 4/16		4/17 ~ 4/23		4/24 ~ 4/30	
			予報	平年	予報	平年	予報	平年	予報	平年
富良野	たまねぎ にんじん	平均気温(°C)	4.9	2.8	7.4	4.7	8.7	6.3	11.1	8.0
		日照時間(時間)	45.0	34.6	29.7	36.0	33.9	37.6	31.2	39.4
		降水量(mm)	5.5	11.7	9.2	12.6	9.6	12.7	15.0	14.2
旭川	たまねぎ にんじん	平均気温(°C)	4.9	3.4	7.6	5.0	8.9	6.7	11.2	8.3
		日照時間(時間)	45.0	38.3	31.4	39.5	35.5	39.3	31.3	40.3
		降水量(mm)	5.5	10.1	8.1	10.5	8.1	11.7	12.0	13.2
北見	たまねぎ	平均気温(°C)	6.7	2.8	7.8	4.5	8.9	6.0	10.5	7.6
		日照時間(時間)	53.5	35.7	35.1	36.0	38.4	37.1	27.3	37.2
		降水量(mm)	3.0	10.2	8.0	9.8	5.5	11.0	11.3	12.5
小清水	にんじん	平均気温(°C)	4.3	2.2	6.1	3.8	6.9	5.2	8.0	6.6
		日照時間(時間)	44.0	35.4	39.6	36.6	34.1	38.3	28.9	38.5
		降水量(mm)	2.5	9.8	7.0	9.6	7.8	11.1	14.4	13.7
岩見沢	たまねぎ	平均気温(°C)	4.7	3.8	7.5	5.5	8.3	7.0	10.3	8.5
		日照時間(時間)	55.0	41.3	36.3	40.8	37.4	40.0	30.3	41.7
		降水量(mm)	3.2	10.3	13.1	12.3	13.1	14.7	12.8	15.5
函館	にんじん だいこん	平均気温(°C)	6.3	5.5	8.0	6.7	7.8	7.9	8.7	9.2
		日照時間(時間)	44.0	42.6	35.5	42.7	35.2	43.0	28.2	45.2
		降水量(mm)	5.0	12.3	11.5	15.9	20.7	19.3	24.0	20.3
田代	キャベツ はくさい	平均気温(°C)	9.6	3.5	9.2	5.2	10.9	6.8	12.0	8.2
		日照時間(時間)	37.9	35.4	41.7	37.3	31.9	39.6	28.2	39.7
		降水量(mm)	9.0	26.0	20.4	27.2	25.4	25.8	22.5	22.9
沼田	レタス だいこん	平均気温(°C)	10.5	8.0	12.0	9.6	13.5	11.1	15.1	12.6
		日照時間(時間)	39.3	46.9	43.7	46.4	36.4	47.0	33.5	49.0
		降水量(mm)	8.1	17.9	11.4	17.7	19.5	15.9	13.4	14.8
佐久	レタス はくさい	平均気温(°C)	11.6	7.2	12.1	8.9	13.7	10.4	14.9	11.8
		日照時間(時間)	45.0	46.1	45.2	44.4	33.7	43.1	35.4	46.3
		降水量(mm)	9.9	42.5	10.7	15.4	15.7	13.3	10.9	11.8
野辺山	レタス はくさい	平均気温(°C)	10.6	3.6	8.6	5.2	9.8	6.6	11.0	8.0
		日照時間(時間)	25.2	42.5	40.8	41.5	33.8	40.8	33.0	43.0
		降水量(mm)	8.5	24.3	19.8	26.1	26.3	25.6	18.5	21.9
松本	レタス	平均気温(°C)	10.7	8.4	14.0	10.1	16.5	11.7	17.1	13.2
		日照時間(時間)	56.0	45.8	54.0	45.6	37.7	46.4	62.0	48.6
		降水量(mm)	12.0	18.9	15.0	19.6	25.0	18.2	13.0	15.8
熊谷	にんじん	平均気温(°C)	12.9	11.7	14.4	13.2	15.1	14.4	16.7	15.7
		日照時間(時間)	44.8	43.9	53.0	42.5	38.5	43.0	56.1	45.0
		降水量(mm)	9.0	23.1	15.0	23.7	30.0	21.8	17.0	18.3

予測地点	野菜名	要素	予報期間							
			4/3 ~ 4/9		4/10 ~ 4/16		4/17 ~ 4/23		4/24 ~ 4/30	
			予報	平年	予報	平年	予報	平年	予報	平年
銚子	だいこん キャベツ	平均気温(°C)	14.4	12.0	15.2	13.0	15.3	13.9	17.3	14.9
		日照時間(時間)	45.0	39.4	41.0	39.2	33.1	40.5	32.4	43.5
		降水量(mm)	14.0	31.9	20.0	29.8	35.0	29.2	20.0	26.5
横芝光	だいこん	平均気温(°C)	14.7	11.6	15.5	12.9	15.7	14.1	17.7	15.3
		日照時間(時間)	55.0	39.7	45.3	39.5	31.8	40.5	32.7	42.8
		降水量(mm)	7.3	29.7	25.4	28.2	29.0	27.9	23.3	24.5
下妻	はくさい レタス	平均気温(°C)	12.3	10.7	14.1	12.2	14.8	13.4	16.6	14.7
		日照時間(時間)	43.8	41.3	42.9	39.7	34.0	39.3	30.5	41.4
		降水量(mm)	10.0	24.1	15.0	24.5	30.0	24.6	16.6	21.7
三浦	だいこん キャベツ	平均気温(°C)	13.8	12.6	15.5	13.7	15.8	14.8	17.6	15.9
		日照時間(時間)	55.0	44.0	47.3	43.5	35.5	43.0	36.0	45.7
		降水量(mm)	10.9	33.2	25.0	33.2	33.0	33.1	13.5	26.9
御前崎	レタス	平均気温(°C)	11.4	13.2	13.7	14.3	14.0	15.3	15.5	16.2
		日照時間(時間)	47.6	44.5	41.6	45.5	40.3	45.1	38.1	46.1
		降水量(mm)	14.0	47.2	22.0	47.0	49.0	44.3	21.1	42.2
伊良湖	キャベツ	平均気温(°C)	15.1	12.4	15.4	13.8	15.8	15.0	17.5	16.0
		日照時間(時間)	53.0	45.0	41.1	45.3	39.6	45.3	36.9	46.7
		降水量(mm)	12.8	33.7	14.2	36.1	35.0	31.9	14.6	28.7
豊橋	キャベツ	平均気温(°C)	14.6	12.0	14.9	13.7	15.2	14.7	16.8	15.5
		日照時間(時間)	53.4	47.4	37.3	45.4	40.3	45.9	39.7	50.5
		降水量(mm)	13.5	34.3	20.5	39.5	45.4	42.2	20.5	40.0
熊本	キャベツ	平均気温(°C)	14.7	14.1	15.8	15.3	16.3	16.4	19.0	17.6
		日照時間(時間)	53.0	40.4	39.4	41.0	33.5	42.7	37.9	43.2
		降水量(mm)	13.5	34.5	37.8	32.6	26.5	32.9	30.0	40.6
島原	だいこん はくさい	平均気温(°C)	15.2	10.0	16.3	11.1	15.9	12.1	20.1	13.3
		日照時間(時間)	65.0	33.2	52.0	34.3	38.5	35.3	45.0	35.5
		降水量(mm)	30.0	58.1	31.9	58.9	46.5	58.5	55.0	65.4
洲本	レタス	平均気温(°C)	13.1	11.7	14.5	13.1	15.0	14.3	17.1	15.5
		日照時間(時間)	57.5	43.6	41.0	45.2	39.9	46.5	39.4	47.8
		降水量(mm)	12.8	30.3	22.0	32.1	34.4	28.7	21.0	26.2
高松	レタス	平均気温(°C)	12.6	12.6	15.9	14.2	16.3	15.3	18.6	16.5
		日照時間(時間)	54.0	42.5	40.2	43.5	37.7	45.0	38.7	47.2
		降水量(mm)	12.6	19.3	14.1	19.4	18.1	17.6	8.5	16.9

※予報地点は毎月初めにその時期の野菜主産地に変更しています。(詳しくは、別紙年間計画書を参照してください。)



問い合わせ先  
野菜業務部管理課  
電話:03-3583-9449

























































天気用語の解説と天気マークについて

天気用語の解説

平年差（比）の階級	意味
かなり多い（高い）	過去30年間で多い(高い)方から3位以内に入る。
多い（高い）	過去30年間で多い(高い)方から10位以内に入る。
平年並み	過去30年間で11～20位に入る。
少ない（低い）	過去30年間で少ない(低い)方から10位以内に入る。
かなり少ない（低い）	過去30年間で少ない(低い)方から3位以内に入る。

※過去30年間とは1981～2010、1991～2020年です。各階級は、30位中何位に入るか、で決められます。  
 ※平年差（比）の階級は、意味欄に記載した要件に基づくため、「直近1か月の経過」、「この先2週間の見通し」及び「この先1か月の見通し」の中で記載する平年差（比）の階級と平年差（比）の数値が異なることがあります。例えば、予想平均気温の平年差が+0.1℃であっても、平年より低いと記載されることがあります。

天気マーク一覧

天気マーク	天気	天気マーク	天気	天気マーク	天気	天気マーク	天気
	晴れ		曇り（薄日）		雨		雪
	晴れ時々曇り		曇り		小雨		雪時々晴れ
	晴れ一時雨		曇り時々晴れ		雷雨		雪時々曇り
	晴れ時々雨		曇り時々雨		雨時々曇り		雪時々雨
	晴れ時々雪		曇り一時雨		雨時々晴れ		雪時々雷雨
	晴れ時々雷雨		曇り一時小雨		雨時々雪		雪のち晴れ
	晴れのち雨		曇り時々雪		雨時々雷雨		雪のち雨
	晴れのち時々雨		曇りのち晴れ		雨のち晴れ		雪のち時々晴れ
	晴れのち時々小雨		曇りのち雨		雨のち曇り		雪のち時々曇り
	晴れのち時々雪		曇りのち雪		雨のち雪		雪のち時々雨
	晴れのち時々雷雨		曇りのち時々晴れ		雨のち時々晴れ		雪のち時々雷雨
	曇りのち時々雪		曇りのち時々雨		雨のち時々曇り		強風伴う雪
	曇りのち時々雪か雨		曇りのち小雨		雨のち時々雪		曇り時々雪か雨
	曇り時々雨か雪		曇りのち雷雨		強風伴う雨		雪か雨時々曇り

※本資料は、株式会社メテオテック・ラボが独自で使用する用語、天気マークについて記載しております。

そのほかの用語については、気象庁ホームページをご参照ください。

気象庁HP [http://www.ima.go.jp/ima/kishou/know/yougo\\_hp/hvyougen.html](http://www.ima.go.jp/ima/kishou/know/yougo_hp/hvyougen.html)

株式会社メテオテック・ラボ

