

やさいレポート（令和2年7月号）



キャベツ



～ キャベツの価格・生産・消費・輸入の最新情報をまとめて紹介します ～

発行日：令和2年7月7日

1. 卸売価格の動向

○89円/kg（7月6日）

➢ 平年比：116%

○7月の価格見通し

平年並み

（農林水産省、東京都中央卸売市場）

2. 小売価格の動向

○176円/kg（6月全国平均）

➢ 前月比：59%、平年比：117%

➢ 東京：176円（1玉）

➢ 大阪：253円（1玉）

（機構調べ）

3. 家計消費動向

○565g/人（5月全国平均）

➢ 前月比：96%

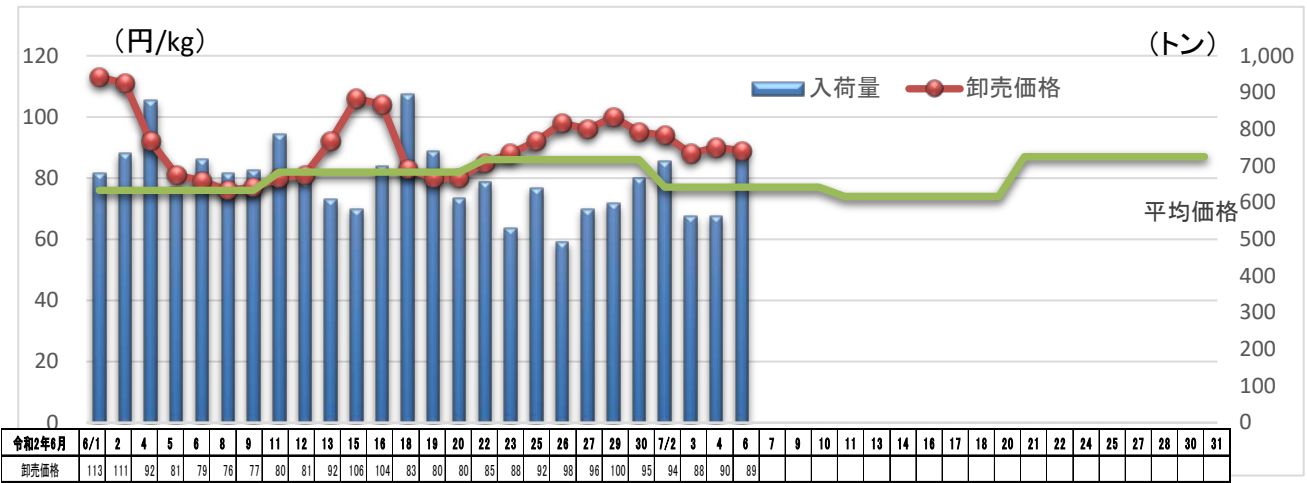
➢ 前年同月比：118%

○5,797g/人（2019年年間）

➢ 前年比：102%

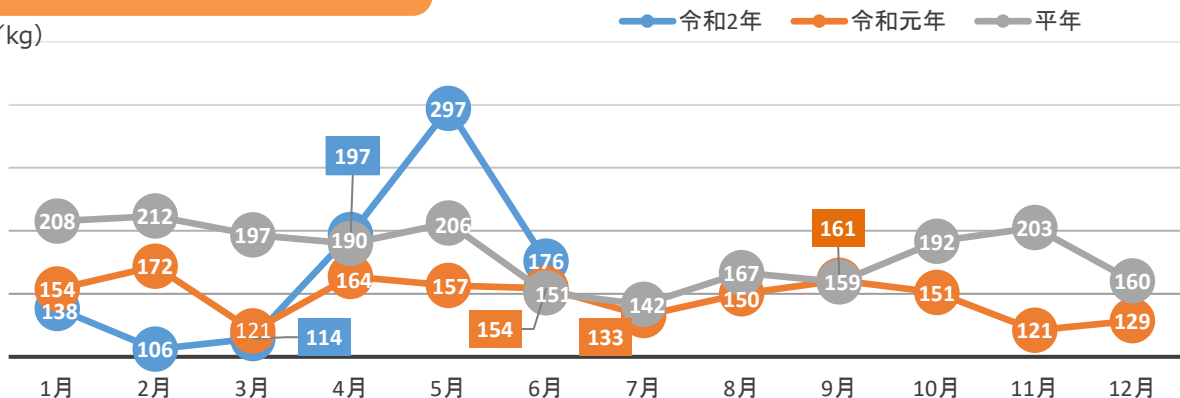
（総務省統計局家計調査）

4. キャベツの卸売価格と入荷量の推移（東京都中央卸売市場）



5. キャベツの小売価格の推移

（円/kg）



6. 主産地の生育・出荷動向

産地名	作付面積	作況	生育進度	出荷進度
北海道岩見沢	前年並み	平年並み	遅い	—
岩手県いわて	前年並み	平年並み	遅い	遅い
熊本県阿蘇波野	増加	平年並み	平年並み	平年並み

※特記ない場合は平年比。

(機構調べ)



いわて：圃場の写真

7. 主産地の向こう1ヶ月の気象情報（7/4~7/31）

予測地点	気温	天気の概要
北海道岩見沢	暖かい空気に覆われやすく高め。	降水量は平年より多く、日照時間は平年より少ない見込み。
岩手県盛岡	暖かい空気に覆われやすく高め。	降水量は平年並みか多く、日照時間はほぼ平年並みの見込み。
群馬県田代	暖かい空気に覆われやすく高め。	降水量及び日照時間は、ほぼ平年並み。

(機構調べ)

8. 輸入動向（生鮮キャベツ）

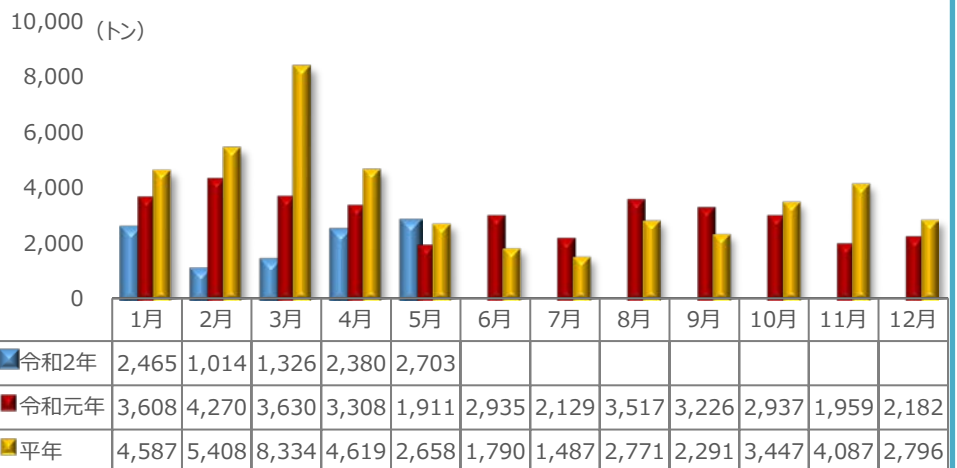
○**2,703 t**（5月輸入量）

➢ 前年同月比：141%

○**輸入先国ベスト3**

1位 中国 2,675トン

2位 米国 28トン



(財務省貿易統計)

9. 一口メモ

キャベツは、比較的冷涼な気候を好むことから、南から北へ、平地から高原へと各産地をつなぐリレー出荷や作型の多様化により、周年供給体制が確立しています。キャベツは、出荷時期によって、大きく春キャベツ、夏秋キャベツ、冬キャベツに分類されます。

7月は、群馬県、長野県の高原や北海道、岩手県から出荷されます。

本データは全てベジ探から入手できます。

詳細はベジ探をご覧ください。

ベジ探：<https://vegetan.alic.go.jp/>

<問い合わせ先>

農畜産業振興機構

野菜業務部 管理課

野菜振興部 需給業務課

Tel:03-3583-9793