

やさいレポート（令和2年8月号）



キャベツ



～ キャベツの価格・生産・消費・輸入の最新情報をまとめて紹介します ～

発行日：令和2年8月7日

1. 卸売価格の動向

○**151 円/kg** (8月4日)

➢ 平年比：176%

○8月の価格見通し

平年並み

(農林水産省、東京都中央卸売市場)

2. 小売価格の動向

○**157 円/kg** (7月全国平均)

➢ 前月比：89%、平年比：111%

➢ 東京：183 円 (1 玉)

➢ 大阪：228 円 (1 玉)

(機構調べ)

3. 家計消費動向

○**498 g/人** (6月全国平均)

➢ 前月比：88%

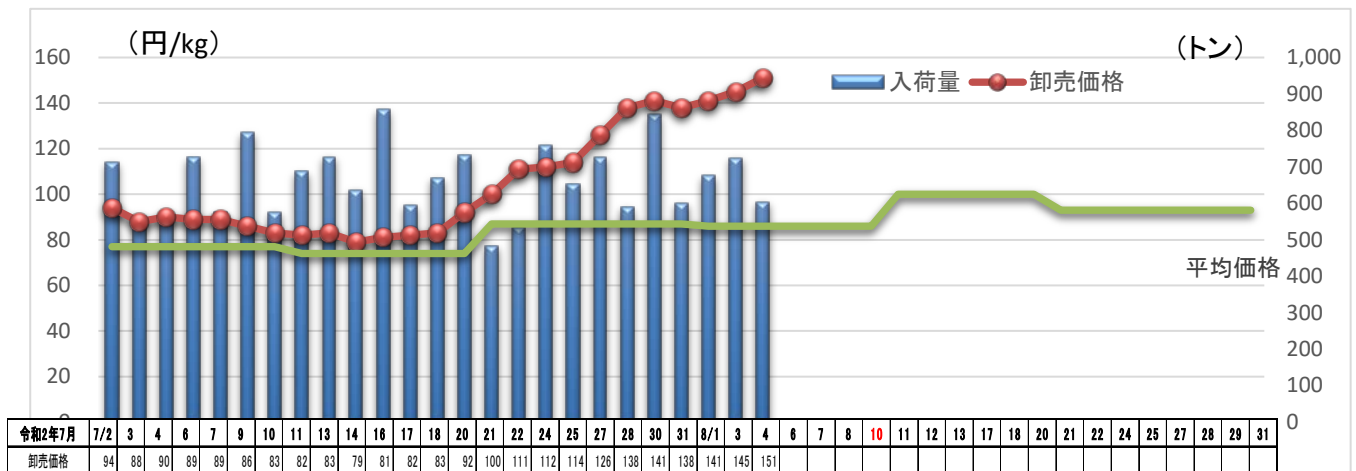
➢ 前年同月比：100%

○**5,797 g/人** (2019 年年間)

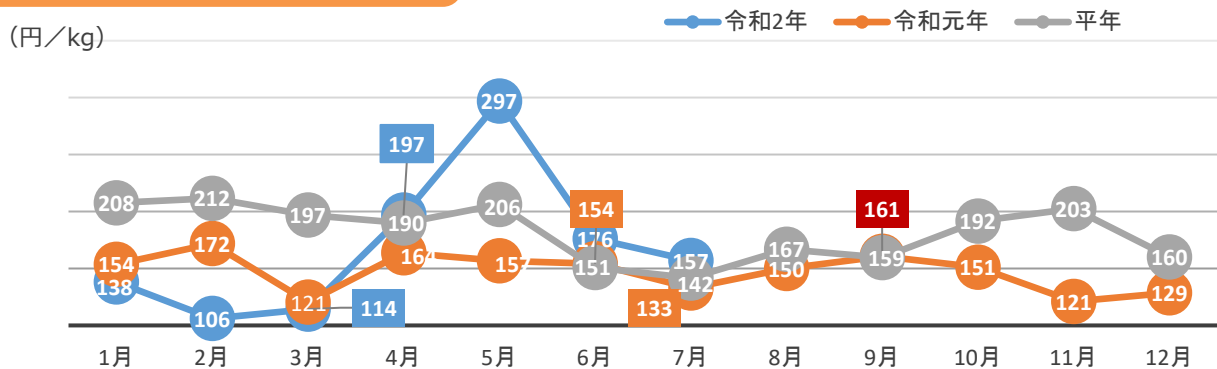
➢ 前年比：102%

(総務省統計局家計調査)

4. キャベツの卸売価格と入荷量の推移（東京都中央卸売市場）



5. キャベツの小売価格の推移



6. 主産地の生育・出荷動向

産地名	作付面積	作況	生育進度	出荷進度
北海道岩見沢	前年並み	平年並み	早い	早い
岩手県いわて	前年並み	平年並み	遅い	遅い
熊本県阿蘇波野	増加	やや不良	やや遅い	やや遅い

※特記ない場合は平年比。

(機構調べ)



北海道岩見沢：圃場の写真

7. 主産地の向こう1ヶ月の気象情報 (8/1~8/28)

予測地点	気温	天気の概要
北海道岩見沢	暖かい空気に覆われやすく高め。	降水量は平年並みか少なく、日照時間は平年並みか多い見込み。
岩手県盛岡	暖かい空気に覆われやすく高め。	降水量は平年並み、日照時間はほぼ平年並みの見込み。
群馬県田代	暖かい空気に覆われやすく高め。	降水量及び日照時間は、ほぼ平年並みの見込み。

(機構調べ)

8. 輸入動向 (生鮮キャベツ)

○**3,125 t** (6月輸入量)

➢ 前年同月比：106%

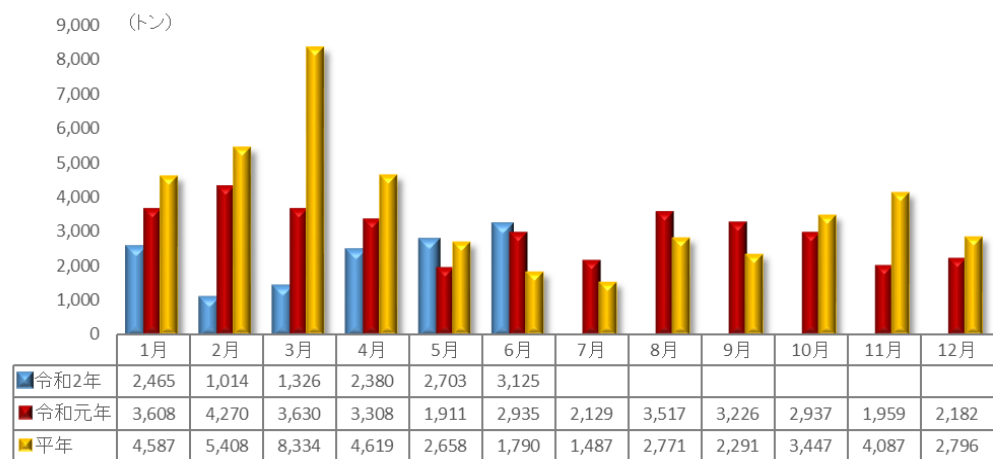
○**輸入先国ベスト3**

1位 中国 3,111トン

2位 ベトナム 8トン

3位 韓国 6トン

(財務省貿易統計)



9. 一口メモ

本年産の夏秋キャベツは、コロナ禍で低迷する外食需要を補うように家庭内需要が増加した中、主産地では、入梅後の長雨による日照不足、多湿等による定植遅れ、生育停滞及び品質低下のため、消費地における市場入荷量が減少したことにより、価格が高値で推移しています。

今後、梅雨明けによる圃場環境や生育の回復、準高冷地から高冷地等の産地移動により、平年並みには届かないものの、入荷量の増加が期待されるそうです。

本データは全てベジ探から入手できます。

詳細はベジ探をご覧ください。

ベジ探：<https://vegetan.alic.go.jp/>

<問い合わせ先>

農畜産業振興機構

野菜業務部 管理課

野菜振興部 需給業務課

Tel:03-3583-9793