

# やさいレポート (令和3年3月号)



# キャベツ



発行日：令和3年3月9日

## 1. 卸売価格の動向

○64 円/kg (3月6日)

➢ 平年比：62%

○3月の価格見通し

安値水準

(農林水産省、東京都中央卸売市場)

## 2. 小売価格の動向

○131 円/kg (2月全国平均)

➢ 前月比：84%、平年比：67%

➢ 東京：143 円 (1玉)

➢ 大阪：173 円 (1玉)

(機構調べ)

## 3. 家計消費動向

○455 g/人 (1月全国平均)

➢ 前月比：97%

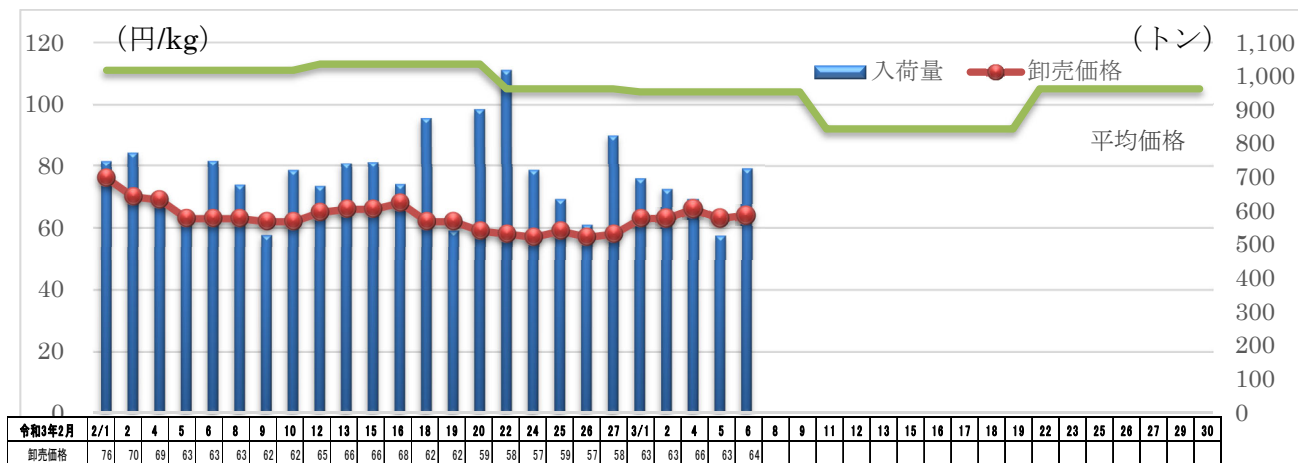
➢ 前年同月比：93%

○6,143 g/人 (2020 年年間)

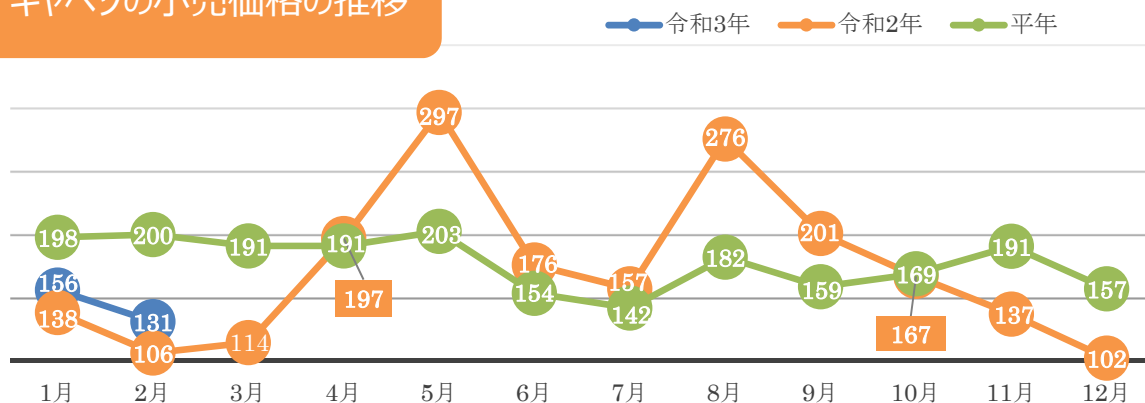
➢ 前年比：106%

(総務省統計局家計調査)

## 4. キャベツの卸売価格と入荷量の推移 (東京都中央卸売市場)



## 5. キャベツの小売価格の推移



## 6. 主産地の生育・出荷動向

産地名	作付面積	作況	生育進度	出荷進度
愛知県田原市 (1/27)	前年並み	平年並み	平年並み	遅い
大阪府泉南 (1/14)	前年並み	不良	遅い	遅い
和歌山県和歌山 (2/25)	減少	平年並み	平年並み	平年並み
鳥取県JA鳥取中央 (12/21)	減少	平年並み	遅い	遅い
福岡県JA北九 (2/4)	前年並み	平年並み	遅い	遅い

※特記ない場合は平年比。( )内は調査日。  
(機構調べ)



和歌山県和歌山：圃場の写真

## 7. 主産地の向こう1ヶ月の気象情報 (3/6~4/2：毎週更新)

予測地点	要素	予報期間							
		3/6-3/12		3/13-3/19		3/20-3/26		3/27-4/2	
		予報	平年	予報	平年	予報	平年	予報	平年
銚子	平均気温 (°C)	10.1	8.3	11.2	9.2	11.8	9.9	12.6	10.8
	日照時間 (時)	35.4	38.1	33.9	38.1	37.2	35.9	31.9	36.4
	降水量 (mm)	25.8	31.3	22.8	32.8	43.6	39.5	32.7	37.0
三浦	平均気温 (°C)	10.2	8.5	11.3	9.4	11.9	10.1	12.8	11.1
	日照時間 (時)	28.6	40.5	31.4	38.8	35.2	36.0	32.4	38.6
	降水量 (mm)	19.8	22.6	19.2	27.1	38.0	33.8	31.8	35.1
伊良湖	平均気温 (°C)	10.5	8.1	11.1	9.0	11.6	9.9	12.3	10.9
	日照時間 (時)	34.7	45.5	40.5	44.2	43.3	42.0	40.3	42.5
	降水量 (mm)	18.0	23.5	21.6	26.8	31.3	30.3	25.6	30.5

(機構調べ)

## 8. 輸入動向 (生鮮キャベツ)

○537 t (1月輸入量) (トン)

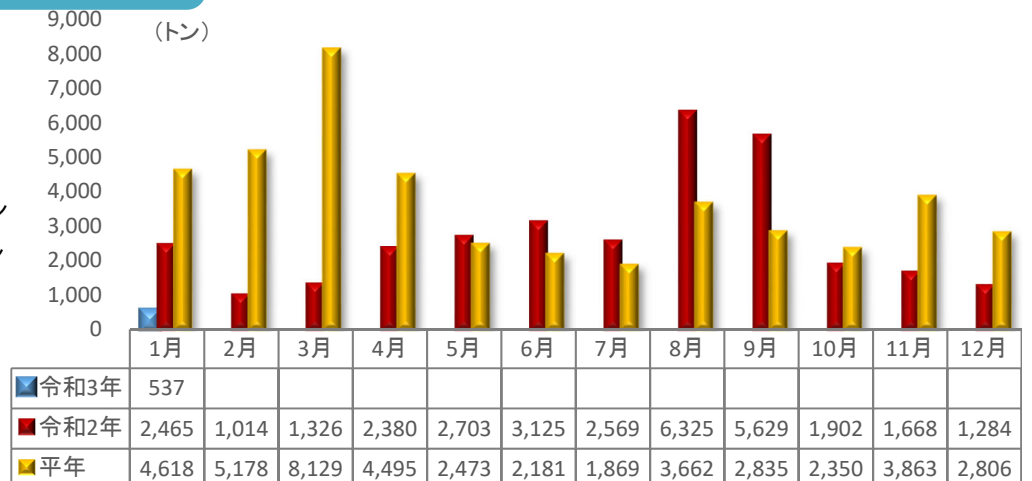
➤ 前年同月比：22%

○輸入先国ベスト3

1位 中国 504トン

2位 ベトナム 32トン

(財務省貿易統計)



## 9. 一口メモ

冬キャベツは、12月中旬以降の気温低下や乾燥の影響で生育が停滞していましたが、1月中旬以降、気温の上昇、まとまった降雨により、生育、結球が回復傾向になったことで出荷数量が増加し、市場価格は安値で推移しました。

今後は、寒玉から春系（サワー系）に切り替わりますが、引き続き生育、結球が回復傾向になっていることから、市場入荷量は平年並みで推移することが見込まれます。

本データは全てベジ探から入手できます。  
詳細はベジ探をご覧ください。

ベジ探：<https://vegetan.alic.go.jp/>

<問い合わせ先>

農畜産業振興機構

野菜業務部 管理課

野菜振興部 需給業務課

Tel:03-3583-9793