

# やさいレポート (令和3年4月号)



# キャベツ



発行日：令和3年4月6日

## 1. 卸売価格の動向

○**58 円/kg** (4月3日)

➢ 平年比：52%

○4月の価格見通し

**安値水準**

(農林水産省、東京都中央卸売市場)

## 2. 小売価格の動向

○**113 円/kg** (3月全国平均)

➢ 前月比：86%、平年比：59%

➢ 東京：130 円 (1玉)

➢ 大阪：145 円 (1玉)

(機構調べ)

## 3. 家計消費動向

○**566 g/人** (2月全国平均)

➢ 前月比：124%

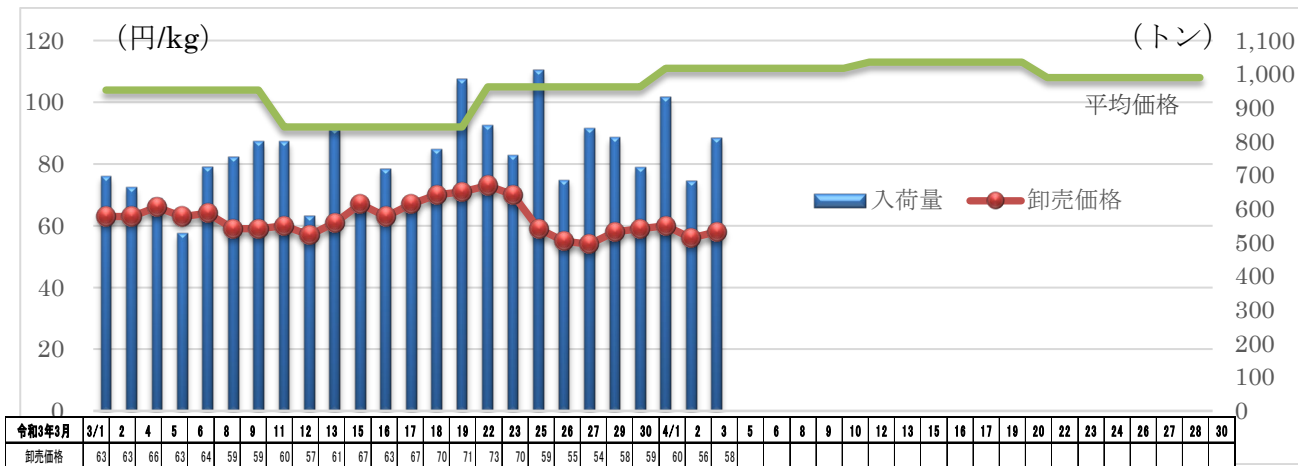
➢ 前年同月比：111%

○**6,143 g/人** (2020 年年間)

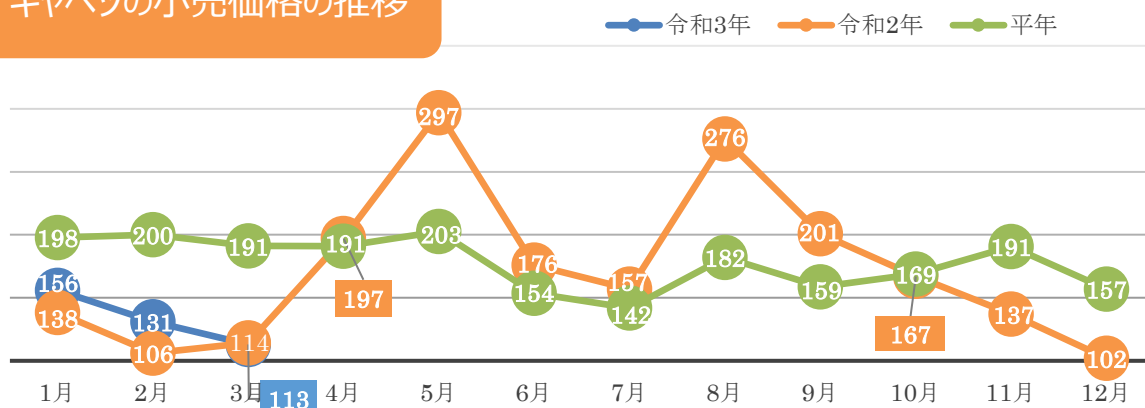
➢ 前年比：106%

(総務省統計局家計調査)

## 4. キャベツの卸売価格と入荷量の推移 (東京都中央卸売市場)



## 5. キャベツの小売価格の推移



## 6. 主産地の生育・出荷動向

産地名	作付面積	作況	生育進捗	出荷進捗
愛知県田原市 (1/27)	前年並み	平年並み	平年並み	遅い
大阪府泉南 (2/9)	前年並み	やや不良	遅い	遅い
和歌山県和歌山 (2/25)	減少	平年並み	平年並み	平年並み
福岡県JA北九 (2/4)	前年並み	平年並み	遅い	遅い

※特記ない場合は平年比。( )内は調査日。  
(機構調べ)



和歌山県和歌山：圃場の写真

## 7. 主産地の向こう1ヶ月の気象情報（4/3~4/30：毎週更新）

予測地点	要素	予報期間							
		4/3 ~ 4/9		4/10 ~ 4/16		4/17 ~ 4/23		4/24 ~ 4/30	
		予報	平年	予報	平年	予報	平年	予報	平年
銚子	平均気温(°C)	14.4	12.0	15.2	13.0	15.3	13.9	17.3	14.9
	日照時間(時)	45.0	39.4	41.0	39.2	33.1	40.5	32.4	43.5
	降水量(mm)	14.0	31.9	20.0	29.8	35.0	29.2	20.0	26.5
三浦	平均気温(°C)	13.8	12.6	15.5	13.7	15.8	14.8	17.6	15.9
	日照時間(時)	55.0	44.0	47.3	43.5	35.5	43.0	36.0	45.7
	降水量(mm)	10.9	33.2	25.0	33.2	33.0	33.1	13.5	26.9
伊良湖	平均気温(°C)	15.1	12.4	15.4	13.8	15.8	15.0	17.5	16.0
	日照時間(時)	53.0	45.0	41.1	45.3	39.6	45.3	36.9	46.7
	降水量(mm)	12.8	33.7	14.2	36.1	35.0	31.9	14.6	28.7

(機構調べ)

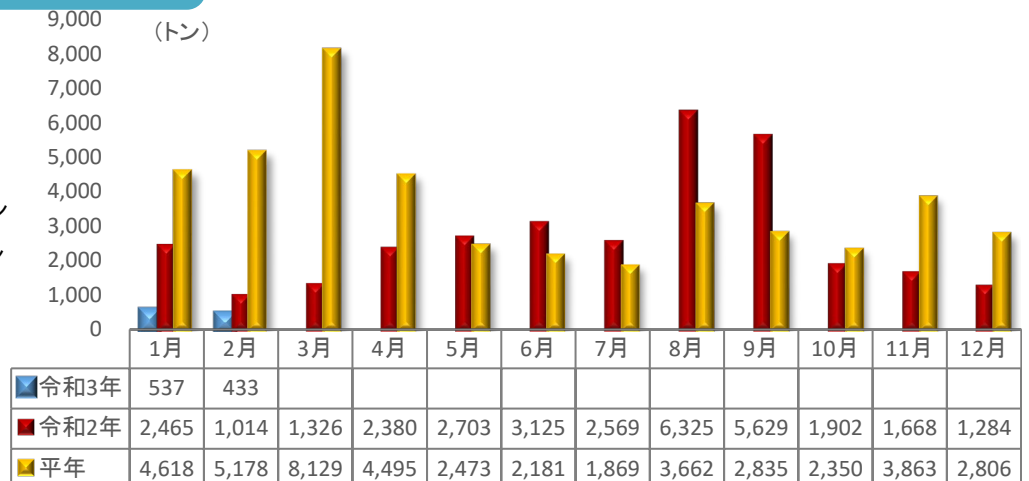
## 8. 輸入動向（生鮮キャベツ）

○433 t（2月輸入量）  
 > 前年同月比：43%

○輸入先国ベスト3

- 1位 中国 370トン
- 2位 ベトナム 63トン

(財務省貿易統計)



## 9. 一口メモ

キャベツには、風邪予防や疲労回復の効果があるビタミンC、胃腸粘膜を正常に保つビタミンU（キャベジン）、腸内環境を改善する食物繊維を豊富に含んでいます。

春キャベツは、各地とも気温の上昇と適度な降雨により生育が前進化したことで入荷量が増加し、市場価格は安値で推移しました。

4月は、愛知産の入荷量が落ち着く中で、神奈川、千葉などの関東産の入荷量が増加しますが、いずれの産地も生育が良好で、引き続き潤沢な市場入荷量となり、価格は平年を下回る見込みです。

本データは全てベジ探から入手できます。  
 詳細はベジ探をご覧ください。

ベジ探：<https://vegetan.alic.go.jp/>  
 <問い合わせ先>

農畜産業振興機構

野菜業務部 管理課

野菜振興部 需給業務課

Tel:03-3583-9793