



キャベツ



発行日：令和3年6月4日

1. 卸売価格の動向

○78 円/kg (6月1日)

➢ 平年比：98%

○6月の価格見通し

安値水準で推移

(農林水産省、東京都中央卸売市場)

2. 小売価格の動向

○143 円/kg (5月全国平均)

➢ 前月比：109%、平年比：71%

➢ 東京：143 円 (1玉)

➢ 大阪：160 円 (1玉)

(機構調べ)

3. 家計消費動向

○557 g/人 (4月全国平均)

➢ 前月比：93%

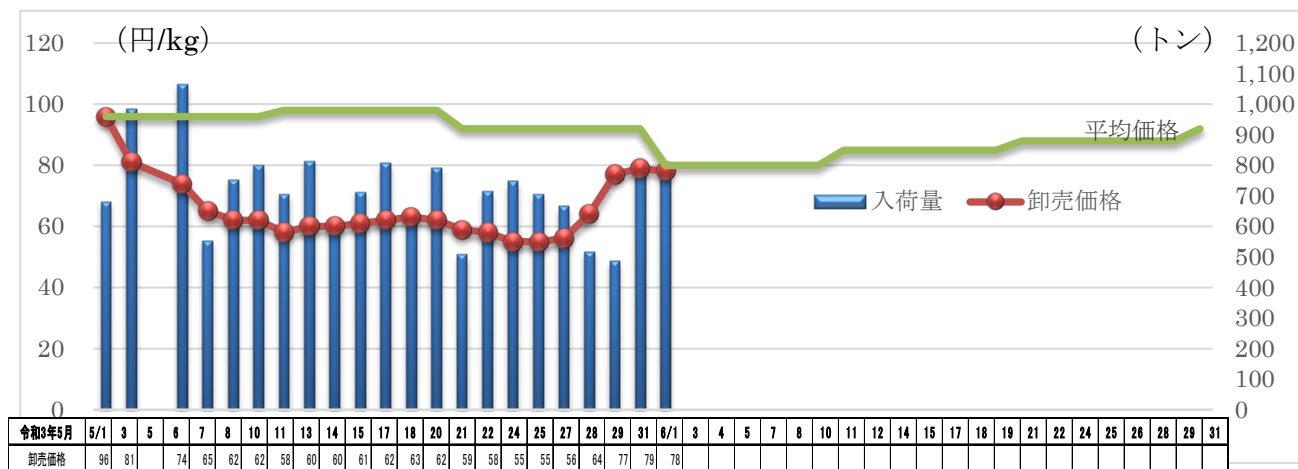
➢ 前年同月比：94%

○6,143 g/人 (2020 年年間)

➢ 前年比：106%

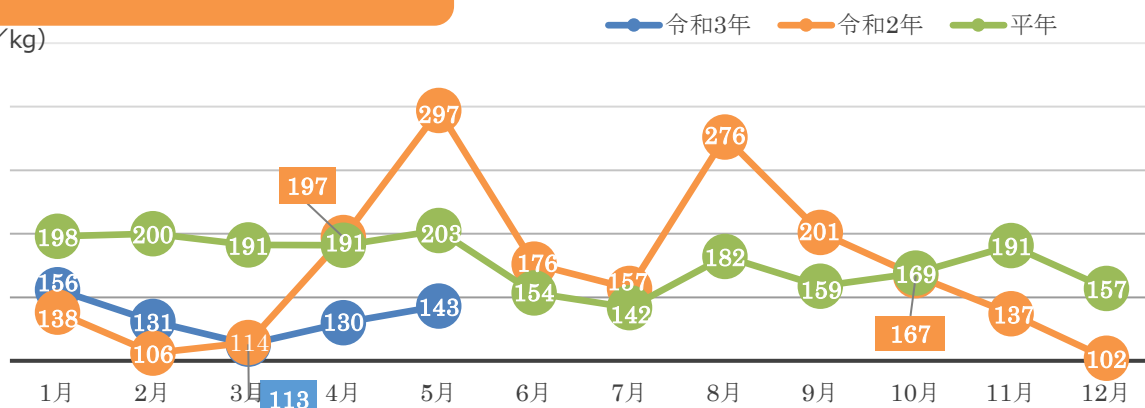
(総務省統計局家計調査)

4. キャベツの卸売価格と入荷量の推移 (東京都中央卸売市場)



5. キャベツの小売価格の推移

(円/kg)



6. 主産地の生育・出荷動向

産地名	作付面積	作況	生育進度	出荷進度
岩手県いわて (5/26)	前年並み	-	平年並み	-
東京都練馬区 (4/27)	前年並み	平年並み	平年並み	-

※特記ない場合は平年比。()内は調査日。

(機構調べ)



東京都練馬区：圃場の写真

7. 主産地の向こう1ヶ月の気象情報 (5/29~6/25：毎週更新)

予測地点	要素	予報期間							
		5/29 ~ 6/4		6/5 ~ 6/11		6/12 ~ 6/18		6/19 ~ 6/25	
		予報	平年	予報	平年	予報	平年	予報	平年
盛岡	平均気温(°C)	17.0	14.1	15.7	15.2	17.0	16.4	18.3	17.5
	日照時間(時間)	32.5	41.4	23.4	43.2	34.1	43.3	30.5	40.2
	降水量(mm)	35.0	23.6	22.4	21.5	13.7	17.4	14.5	18.9
田代	平均気温(°C)	19.9	11.0	15.7	11.9	15.8	12.8	16.1	13.8
	日照時間(時間)	31.1	36.7	23.1	37.1	25.6	35.3	24.0	29.6
	降水量(mm)	13.1	34.6	38.0	30.7	13.7	25.3	34.9	26.7
銚子	平均気温(°C)	18.2	16.9	18.1	17.7	19.0	18.4	20.0	19.0
	日照時間(時間)	34.1	39.3	25.0	43.2	30.5	43.0	28.6	37.3
	降水量(mm)	10.6	33.6	34.2	29.4	13.3	26.1	20.7	31.3
三浦	平均気温(°C)	21.2	18.1	20.2	18.8	20.3	19.7	21.2	20.3
	日照時間(時間)	37.0	40.4	22.6	44.1	29.8	44.3	26.8	37.9
	降水量(mm)	12.5	33.8	29.0	31.3	25.0	29.6	22.0	32.5
伊良湖	平均気温(°C)	21.7	18.5	20.7	19.4	21.0	20.2	21.5	21.1
	日照時間(時間)	35.2	44.6	28.6	47.9	33.3	47.1	26.4	41.2
	降水量(mm)	26.9	38.6	29.6	32.4	20.8	29.0	36.0	32.5

(機構調べ)

8. 輸入動向 (生鮮キャベツ)

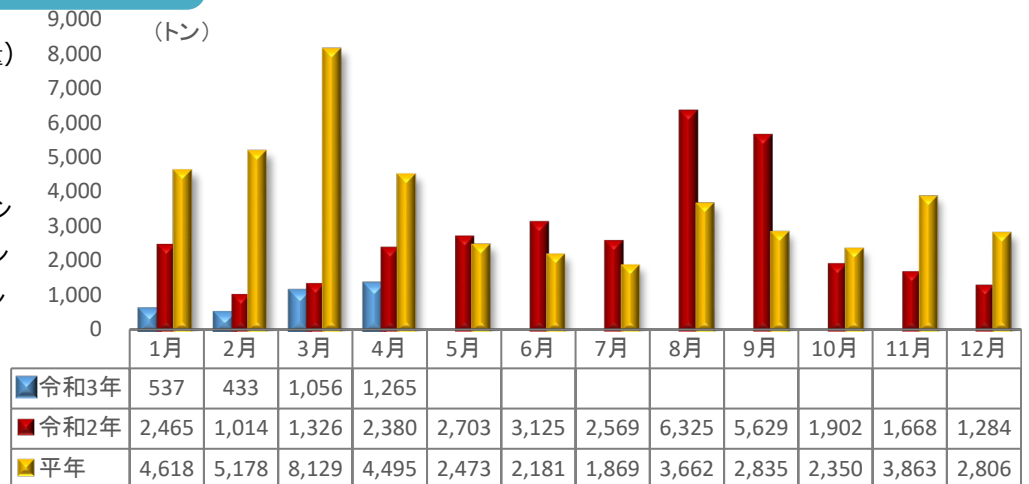
○1,265 t (4月輸入量) (トン)

➤ 前年同月比：53%

○輸入先国ベスト3

- 1位 中国 1,192トン
- 2位 台湾 61トン
- 3位 米国 12トン

(財務省貿易統計)



9. 一口メモ

キャベツには、風邪予防や疲労回復の効果があるビタミンC、胃腸粘膜を正常に保つビタミンU(キャベジン)、腸内環境を改善する食物繊維を豊富に含んでいます。

各産地とも天候に恵まれて前進傾向となった中、愛知産、神奈川産も減少したものの、茨城産の入荷量が安定してきたことで、全体的に市場入荷量は横ばいとなり、価格は安値で推移しました。

6月は、千葉産及び茨城産の入荷が安定して続く中、生育が前進傾向となった神奈川産が減少し、中旬より順調な生育の群馬産の入荷が始まることから、価格は平年を下回る見込みです。

本データは全てベジ探から入手できます。
詳細はベジ探をご覧ください。

ベジ探：<https://vegetan.alic.go.jp/>

<問い合わせ先>

農畜産業振興機構

野菜業務部 管理課

野菜振興部 需給業務課

Tel:03-3583-9793