



# キャベツ



発行日：令和3年9月7日

## 1. 卸売価格の動向

○**84 円/kg** (9月4日)

➢ 平年比：85%

○9月の価格見通し

安値水準で推移

(農林水産省、東京都中央卸売市場)

## 2. 小売価格の動向

○**141 円/kg** (8月全国平均)

➢ 前月比：86%、平年比：78%

➢ 東京：161 円 (1玉)

➢ 大阪：187 円 (1玉)

○特売店舗数/調査店舗数

➢ 東京：5/20 (前月 6/20)

➢ 大阪：1/10 (前月 3/10)

(機構調べ)

## 3. 家計消費動向

○**503 g/人** (7月全国平均)

➢ 前月比：111%

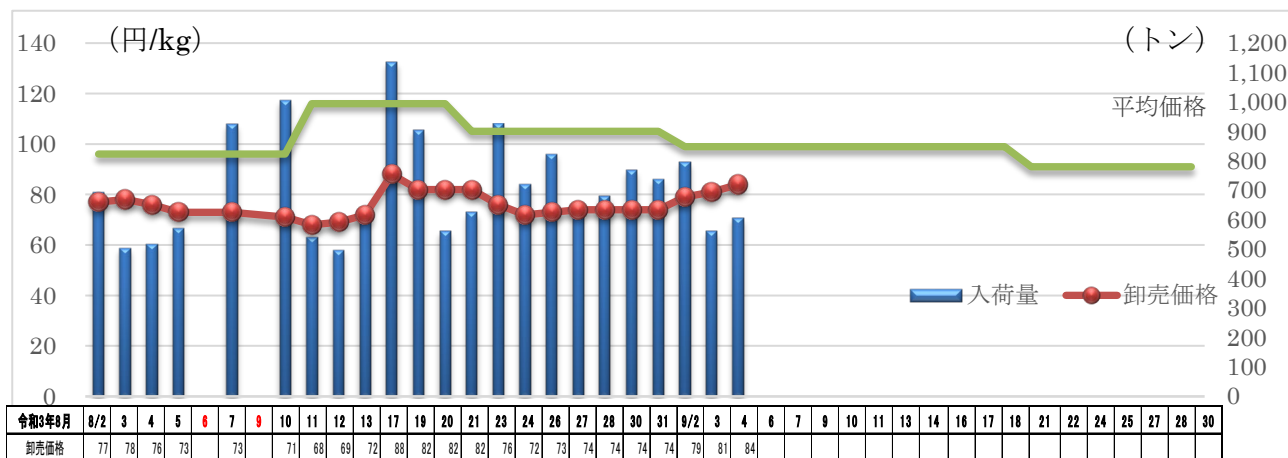
➢ 前年同月比：99%

○**6,143 g/人** (2020 年年間)

➢ 前年比：106%

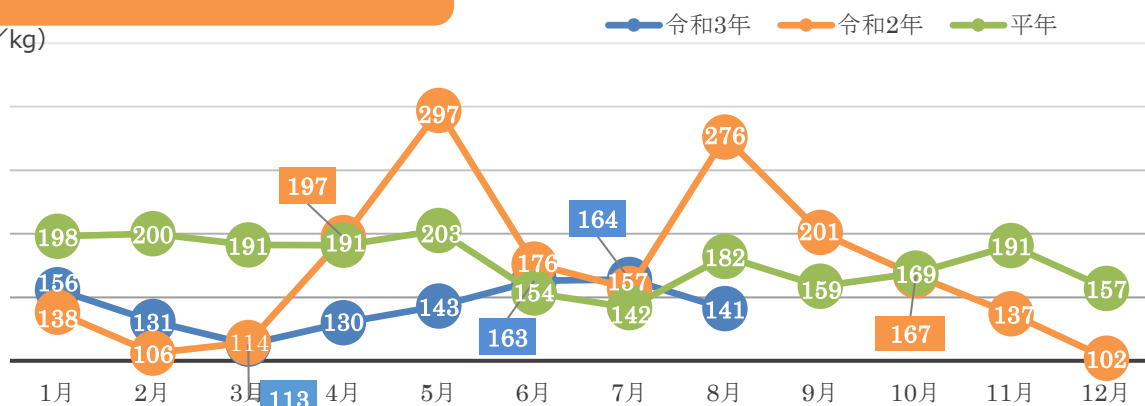
(総務省統計局家計調査)

## 4. キャベツの卸売価格と入荷量の推移 (東京都中央卸売市場)



## 5. キャベツの小売価格の推移

(円/kg)



## 6. 主産地の生育・出荷動向

産地名	作付面積	作況	生育進度	出荷進度
北海道南幌町 (7/21)	前年並み	やや不良	平年並み	遅い
岩手県いわて (8/4)	減少	やや不良	平年並み	平年並み
群馬県嬬恋村 (8/25)	前年並み	やや良	平年並み	平年並み
鳥取県JA鳥取中央 (8/2)	減少	やや良	やや遅い	-

※特記ない場合は平年比。( )内は調査日。

(機構調べ)



群馬県嬬恋村：圃場の写真

## 7. 主産地の向こう1ヶ月の気象情報 (9/4~10/1)

予測地点	要素	予報期間							
		9/4 ~ 9/10		9/11 ~ 9/17		9/18 ~ 9/24		9/25 ~ 10/1	
		予報	平年	予報	平年	予報	平年	予報	平年
盛岡	平均気温(°C)	20.0	21.2	20.1	19.7	19.0	18.0	18.2	16.3
	日照時間(時間)	11.2	28.9	14.7	28.7	21.1	30.1	28.2	31.5
	降水量(mm)	10.3	38.4	57.4	42.5	21.7	36.9	24.3	31.0
田代	平均気温(°C)	16.8	17.3	16.4	16.0	14.8	14.3	14.4	12.8
	日照時間(時間)	10.2	38.1	19.1	37.5	20.6	34.9	29.2	34.6
	降水量(mm)	26.6	54.8	63.0	58.1	31.9	50.7	50.7	42.3

(機構調べ)

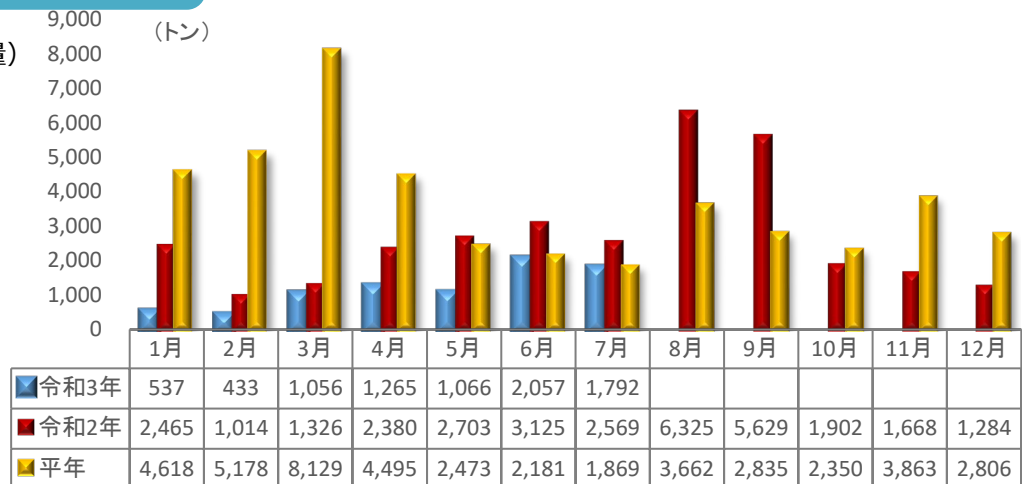
## 8. 輸入動向 (生鮮キャベツ)

○1,792 t (7月輸入量)

➢ 前年同月比：70%

○輸入先国ベスト3

- 1位 中国 1,785トン
- 2位 米国 7トン



(財務省貿易統計)

## 9. 一口メモ

キャベツには、風邪予防や疲労回復の効果があるビタミンC、胃腸粘膜を正常に保つビタミンU(キャベジン)、腸内環境を改善する食物繊維を豊富に含んでいます。

安定した生育の群馬産、岩手産などが市場入荷となり、各地とも順調な生育から市場入荷量が伸びたことから前半の価格は低迷し、後半は秋雨前線による気温の低下や消費地での引き合いが強まったことから持ち直したものの、価格は平年を下回りました。

9月は、大雨の影響もなく生育が順調な群馬産を中心に、生育が平年並みに回復しつつある岩手産が順調に入荷するため、価格は平年を下回る見込みです。

本データは全てベジ探から入手できます。  
詳細はベジ探をご覧ください。

ベジ探：<https://vegetan.alic.go.jp/>  
<問い合わせ先>

農畜産業振興機構

野菜業務部 管理課

野菜振興部 需給業務課

Tel:03-3583-9793