

# やさいレポート（令和3年10月号）



# キャベツ



発行日：令和3年10月8日

## 1. 卸売価格の動向

○**93 円/kg**（10月5日）

➢ 平年比：104%

○10月の価格見通し

平年並みで推移

（農林水産省、東京都中央卸売市場）

## 2. 小売価格の動向

○**152 円/kg**（9月全国平均）

➢ 前月比：108%、平年比：96%

➢ 東京：163 円（1玉）

➢ 大阪：222 円（1玉）

○特売店舗数／調査店舗数

➢ 東京：5/20（前月 5/20）

➢ 大阪：3/10（前月 1/10）

（機構調べ）

## 3. 家計消費動向

○**580 g/人**（8月全国平均）

➢ 前月比：115%

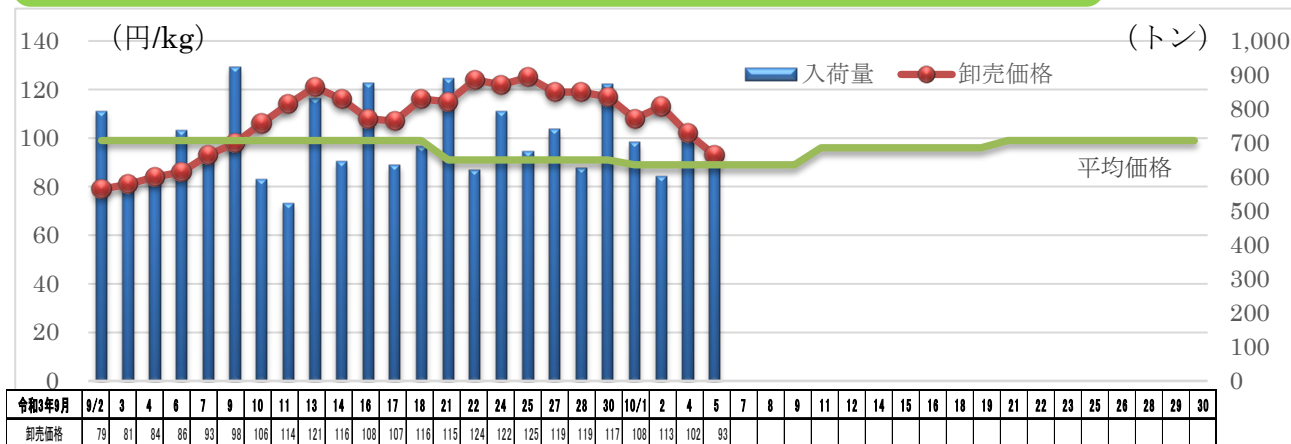
➢ 前年同月比：140%

○**6,143 g/人**（2020 年年間）

➢ 前年比：106%

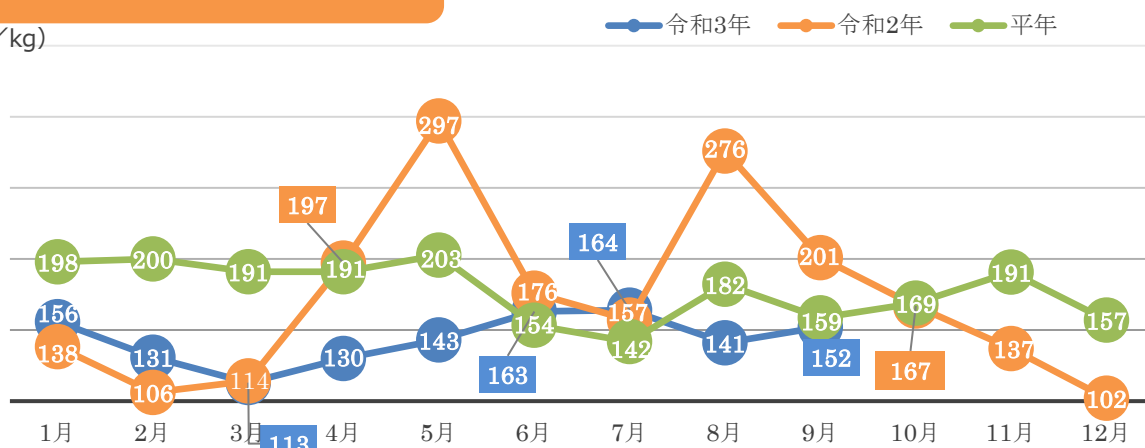
（総務省統計局家計調査）

## 4. キャベツの卸売価格と入荷量の推移（東京都中央卸売市場）



## 5. キャベツの小売価格の推移

（円/kg）



## 6. 主産地の生育・出荷動向

産地名	作付面積	作況	生育進度	出荷進度
北海道南幌町 (9/22)	減少	不良	遅い	遅い
岩手県いわて (8/4)	減少	やや不良	平年並み	平年並み
群馬県嬬恋村 (9/27)	前年並み	平年並み	平年並み	平年並み
長野県南佐久 (9/10)	やや増加	平年並み	遅い	平年並み
和歌山県和歌山 (9/28)	減少	平年並み	-	-
鳥取県JA鳥取中央 (9/6)	前年並み	平年並みの見込み	平年並み	-

※特記ない場合は平年比。( )内は調査日。

(機構調べ)



群馬県嬬恋村：圃場の写真

## 7. 主産地の向こう1ヶ月の気象情報 (10/2~10/29)

予測地点	要素	予報期間							
		10/2 ~ 10/8		10/9 ~ 10/15		10/16 ~ 10/22		10/23 ~ 10/29	
		予報	平年	予報	平年	予報	平年	予報	平年
田代	平均気温(°C)	17.2	11.6	11.8	10.3	9.8	8.7	7.9	7.4
	日照時間(時間)	50.9	36.6	25.4	38.8	25.4	38.7	32.8	36.7
	降水量(mm)	5.5	42.8	26.7	41.3	32.7	37.3	34.1	31.7
佐久	平均気温(°C)	17.2	15.2	14.5	13.7	12.5	12.0	10.4	10.5
	日照時間(時間)	51.5	31.0	22.2	32.4	23.8	33.6	32.8	36.5
	降水量(mm)	5.5	32.0	22.1	32.1	25.0	29.8	19.1	23.6
銚子	平均気温(°C)	23.0	20.7	21.1	19.8	19.5	18.7	18.5	17.7
	日照時間(時間)	67.0	30.3	26.8	30.7	23.2	30.6	29.2	33.0
	降水量(mm)	0.2	69.8	34.1	62.6	62.2	59.3	31.5	52.0
下妻	平均気温(°C)	19.8	18.8	18.5	17.5	16.9	16.0	14.9	14.6
	日照時間(時間)	57.2	28.2	24.0	29.6	22.6	31.4	38.0	34.5
	降水量(mm)	1.1	45.0	24.0	43.8	31.6	37.7	21.9	31.8
三浦	平均気温(°C)	24.3	20.3	21.4	19.2	19.7	17.9	17.7	16.8
	日照時間(時間)	64.0	31.8	28.2	32.8	28.2	33.7	32.7	35.9
	降水量(mm)	0.4	56.5	28.7	52.2	40.0	43.5	19.4	37.2
伊良湖	平均気温(°C)	23.2	21.2	21.1	20.0	19.0	18.6	17.6	17.2
	日照時間(時間)	65.8	35.1	31.4	36.7	30.7	37.8	35.6	38.7
	降水量(mm)	0.6	61.9	35.2	56.4	37.4	49.2	34.6	38.7
豊橋	平均気温(°C)	23.2	21.2	21.0	19.8	18.9	18.5	17.9	17.2
	日照時間(時間)	70.0	36.1	33.0	37.4	30.3	35.9	32.6	38.9
	降水量(mm)	0.4	49.8	32.7	53.0	35.9	50.2	35.0	41.0

(機構調べ)

## 8. 輸入動向 (生鮮キャベツ)

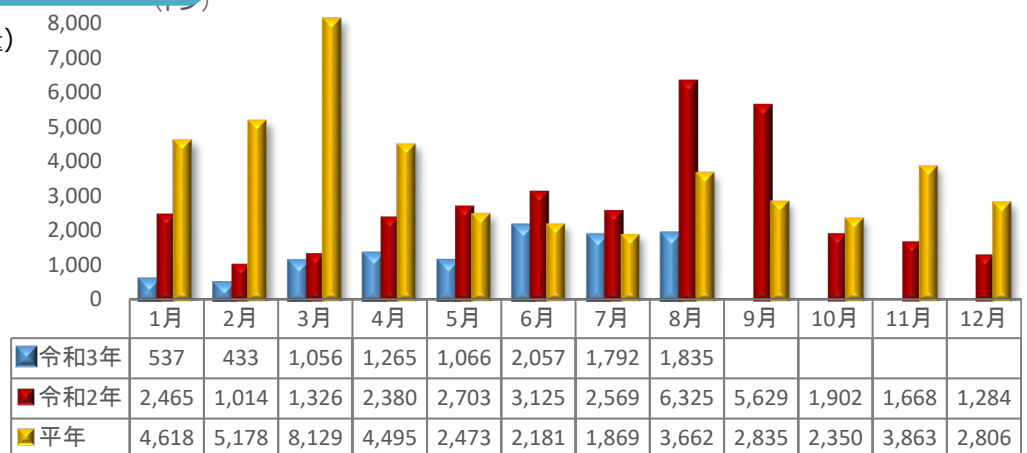
○1,835 t (8月輸入量)

➢ 前年同月比：29%

○輸入先国ベスト3

1位 中国 1,826トン

2位 米国 9トン



(財務省貿易統計)

## 9. 一口メモ

キャベツには、風邪予防や疲労回復の効果があるビタミンC、胃腸粘膜を正常に保つビタミンU(キャベジン)、腸内環境を改善する食物繊維を豊富に含んでいます。

群馬産などは、9月上旬の秋雨前線による曇雨天の影響で市場入荷量が減少したことに加え、学校給食の再開、連休に伴う需要増などを受けて価格が回復基調となったことで、価格は平年を上回りました。

10月は、千葉などの関東産が大雨等の影響もなく順調な生育となっており、安定した市場入荷量となることから、価格は平年並みの見込みです。

本データは全てベジ探から入手できます。

詳細はベジ探をご覧ください。

ベジ探：<https://vegetan.alic.go.jp/>

<問い合わせ先>

農畜産業振興機構

野菜業務部 管理課

野菜振興部 需給業務課

Tel:03-3583-9793