



キャベツ



発行日：令和4年4月5日

1. 卸売価格の動向

○**105 円/kg**（4月2日）

➢ 平年比：105%

○4月の価格見通し

平年並みで推移

（農林水産省、東京都中央卸売市場）

2. 小売価格の動向

○**205 円/kg**（3月全国平均）

➢ 前月比：118%、平年比：111%

➢ 東京：217 円（1玉）

➢ 大阪：256 円（1玉）

○特売店舗数／調査店舗数

➢ 東京：2/20（前月4/20）

➢ 大阪：3/10（前月3/10）

（機構調べ）

3. 家計消費動向

○**462 g/人**（2月全国平均）

➢ 前月比：101%

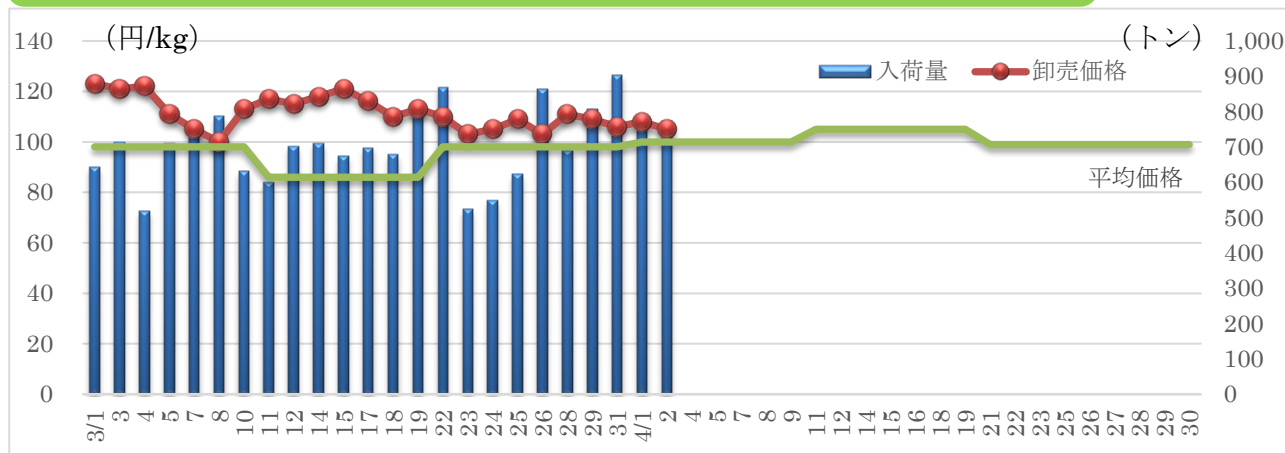
➢ 前年同月比：82%

○**6,338 g/人**（2021年年間）

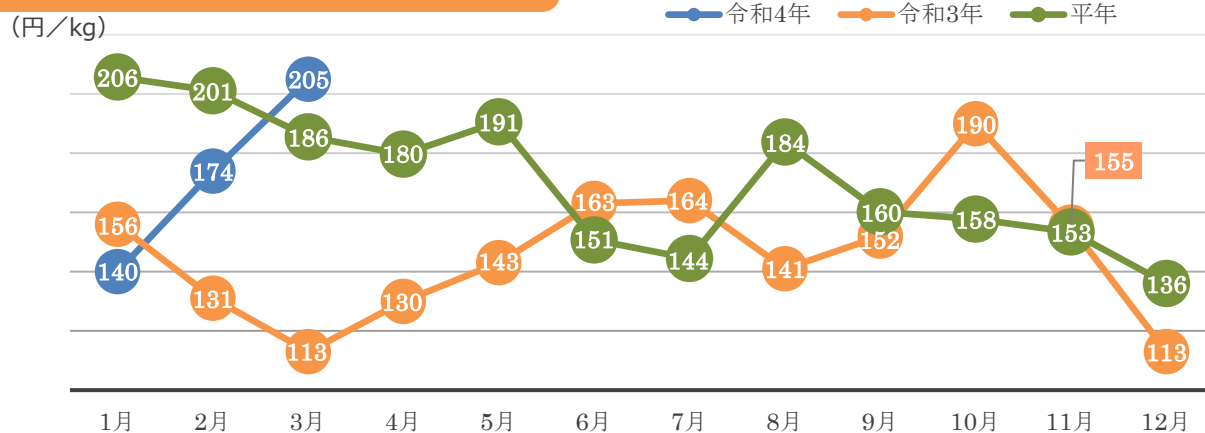
➢ 前年比：103%

（総務省統計局家計調査）

4. キャベツの卸売価格と入荷量の推移（東京都中央卸売市場）



5. キャベツの小売価格の推移



6. 主産地の生育・出荷動向

産地名	作付面積	作況	生育進度	出荷進度
愛知県田原市 (1/21)	前年並み	豊作	早い	早い
和歌山県和歌山 (1/27)	減少	良	平年並み	平年並み
鳥取県JA鳥取中央 (12/1)	減少	平年並み	平年並み	平年並み
福岡県JA北九 (3/16)	前年並み	不良	遅い	遅い

※特記ない場合は平年比。()内は調査日。

(機構調べ)



福岡県 JA 北九：圃場の写真

7. 主産地の向こう1ヶ月の気象情報 (3/26~4/22)

予測地点	要素	予報期間							
		3/26 ~ 4/1		4/2 ~ 4/8		4/9 ~ 4/15		4/16 ~ 4/22	
		予報	平年	予報	平年	予報	平年	予報	平年
銚子	平均気温(°C)	13.0	11.2	12.5	12.3	12.3	13.4	13.9	14.3
	日照時間(時間)	8.1	39.3	32.4	42.1	36.4	41.7	36.5	40.8
	降水量(mm)	18.7	35.2	25.7	32.9	22.9	31.2	19.9	29.2
下妻	平均気温(°C)	12.5	9.5	11.3	10.9	11.8	12.2	12.7	13.5
	日照時間(時間)	17.9	42.4	30.5	43.4	37.0	42.1	34.5	40.2
	降水量(mm)	16.3	21.7	25.9	25.5	18.3	24.1	26.6	22.1
三浦	平均気温(°C)	14.5	11.5	13.1	12.7	13.3	13.8	14.9	14.8
	日照時間(時間)	4.2	42.3	31.4	45.1	38.4	44.7	39.2	43.4
	降水量(mm)	16.0	32.2	34.1	34.3	26.2	31.9	27.8	29.6
伊良湖	平均気温(°C)	13.6	11.1	12.8	12.5	13.3	13.8	15.5	15.0
	日照時間(時間)	8.1	45.1	32.0	46.3	39.6	46.7	38.2	46.2
	降水量(mm)	22.8	27.9	26.2	30.9	24.5	34.5	63.7	34.8
豊橋	平均気温(°C)	13.1	11.1	12.4	12.4	12.8	13.7	15.0	15.0
	日照時間(時間)	9.5	48.9	32.6	47.6	40.9	47.1	38.8	46.9
	降水量(mm)	24.6	22.4	28.0	28.9	30.6	38.6	57.4	40.3

(機構調べ)

8. 輸入動向 (生鮮キャベツ)

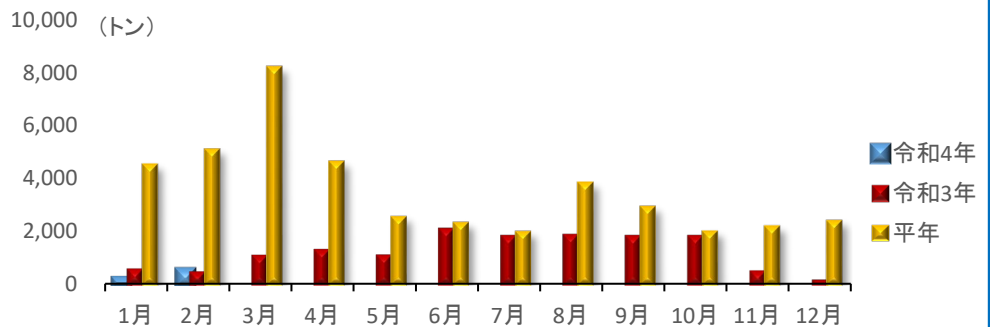
○480トン (2月輸入量)

➢ 前年同月比：111%

○輸入先国ベスト3

全量中国からの輸入

(財務省貿易統計)



9. 一口メモ

3月は、低温干ばつの影響で結球、肥大が遅れた千葉産、愛知産などが入荷しましたが、大玉比率が少ないために市場入荷量が伸びず、価格は平年を上回りました。

4月は、千葉産、神奈川産、愛知産を中心に、気温の上昇と日照時間の増加により、低温干ばつで遅れていた生育が回復したものに加え、後続作型のもが入荷することで、安定した市場入荷量となり、価格は平年並みの見込みです。

本データは全てベジ探から入手できます。

詳細はベジ探をご覧ください。

ベジ探：<https://vegetan.alic.go.jp/>

<問い合わせ先>

農畜産業振興機構

野菜振興部 需給業務課

Tel:03-3583-9793