

やさいレポート（令和5年1月号）



キャベツ



発行日：令和5年1月10日

1. 卸売価格の動向

○116 円/kg（1月5日）

➢ 平年比：101%

○1月の価格見通し

安値水準で推移

（農林水産省、東京都中央卸売市場）

2. 小売価格の動向

○124 円/kg（12月全国平均）

➢ 前月比：72%、平年比：91%

➢ 東京：143 円（1玉）

➢ 大阪：172 円（1玉）

○特売店舗数／調査店舗数

➢ 東京：8/20（前月 6/20）

➢ 大阪：6/10（前月 5/10）

（機構調べ）

3. 家計消費動向

○458 g/人（11月全国平均）

➢ 前月比 82%

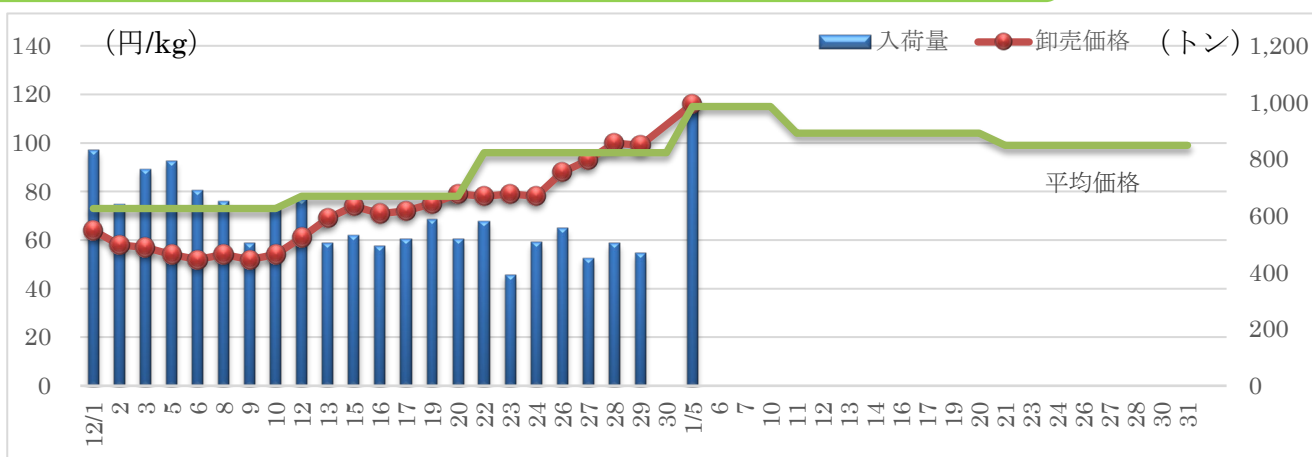
➢ 前年同月比：102%

○6,338 g/人（2021 年年間）

➢ 前年比：103%

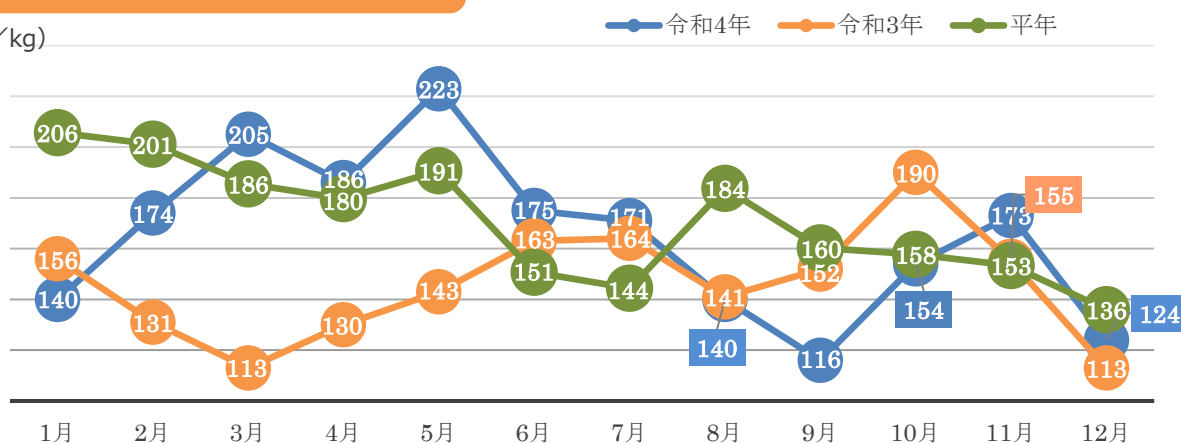
（総務省統計局家計調査）

4. キャベツの卸売価格と入荷量の推移（東京都中央卸売市場）



5. キャベツの小売価格の推移

（円/kg）



6. 主産地の生育・出荷動向

産地名	作付面積	作況	生育進度	出荷進度
東京都練馬区 (11/6)	減少	やや不良	早い	早い
愛知県田原市 (12/26)	前年並み	平年並み	平年並み	平年並み
大阪府泉南 (12/16)	やや減少	やや良	やや遅い	やや遅い
和歌山県和歌山 (11/21)	前年並み	やや良	平年並み	平年並み
鳥取県JA鳥取中央 (10/24)	減少	平年並み	平年並み	－
福岡県JA北九 (10/18)	前年並み	平年並み	平年並み	－

※特記ない場合は平年比。() 内は調査日。

(機構調べ)



愛知県田原市：圃場の様子

7. 向こう1ヶ月の気象情報(1/7~2/3)

		過別の天候		
1/07~1/13	北日本	北日本日本海側では、平年と同様に曇りや雪または雨の日が多いでしょう。		
	東・西日本	東・西日本日本海側では、気圧の谷や寒気の影響を受けにくく、平年に比べ曇りや雪または雨の日が少ないでしょう。		
1/14~1/20	北日本	北日本太平洋側では、平年と同様に晴れの日が多いでしょう。		
	東・西日本	東・西日本太平洋側では、気圧の谷の影響を受けにくく、平年に比べ晴れの日が多いでしょう。		
1/21~2/03	北日本	北日本日本海側では、平年と同様に曇りや雪または雨の日が多いでしょう。		
	東・西日本	東・西日本太平洋側では、平年と同様に晴れの日が多いでしょう。		
		平均気温(1か月)	降水量(1か月)	日照時間(1か月)
北日本	日本海側	低30 並30 高40% ほぼ平年並の見込み	少40 並30 多30% ほぼ平年並の見込み	少30 並40 多30% ほぼ平年並の見込み
	太平洋側	低30 並30 高40% ほぼ平年並の見込み	少30 並40 多30% ほぼ平年並の見込み	少30 並40 多30% ほぼ平年並の見込み
東日本	日本海側	低10 並40 高50% 高い見込み	少40 並40 多20% 平年並みか少ないの見込み	少20 並30 多50% 多い見込み
	太平洋側	低10 並40 高50% 高い見込み	少30 並40 多30% ほぼ平年並の見込み	少30 並30 多40% ほぼ平年並の見込み
西日本	日本海側	低10 並40 高50% 高い見込み	少40 並30 多30% ほぼ平年並の見込み	少20 並40 多40% 平年並みか多い見込み
	太平洋側	低10 並40 高50% 高い見込み	少40 並30 多30% ほぼ平年並の見込み	少30 並30 多40% ほぼ平年並の見込み

(気象庁1カ月予報)

8. 輸入動向(生鮮キャベツ)

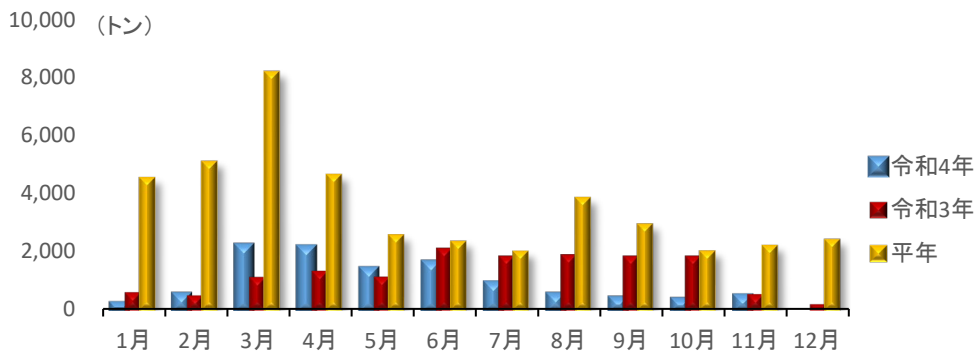
○429トン(11月輸入量)

➢ 前年同月比：91%

○輸入先国ベスト3

全量中国からの輸入

(財務省貿易統計)



9. 一口メモ

12月は、これまで温暖に推移したことから千葉産、愛知産など各地の結球、肥大が順調で、前倒し気味の入荷となったことから、上旬の市場入荷量が多くなり、価格は安値で推移したものの、気温低下により結球、肥大が鈍化したことから、中旬以降の価格は回復傾向となりました。

1月は、結球、肥大が鈍化していた千葉産、愛知産などは、好天で安定して入荷することで市場入荷量が増加することから、価格は安値の見込みです。

本データは全てベジ探から入手できます。

詳細はベジ探をご覧ください。

ベジ探：<https://vegetan.alic.go.jp/>

<問い合わせ先>

農畜産業振興機構

野菜振興部 需給業務課

Tel:03-3583-9793