



キャベツ



発行日：令和5年8月8日

1. 卸売価格の動向

○84 円/kg (8月5日)

➢ 平年比：85%

○8月の価格見通し

安値水準で推移

(農林水産省、東京都中央卸売市場)

2. 小売価格の動向

○183 円/kg (7月全国平均)

➢ 前月比：116%、平年比：119%

➢ 東京：209 円 (1玉)

➢ 大阪：240 円 (1玉)

○特売店舗数/調査店舗数

➢ 東京：7/20 (前月 9/20)

➢ 大阪：4/10 (前月 4/10)

(機構調べ)

3. 家計消費動向

○444 g/人 (6月全国平均)

➢ 前月比 82%

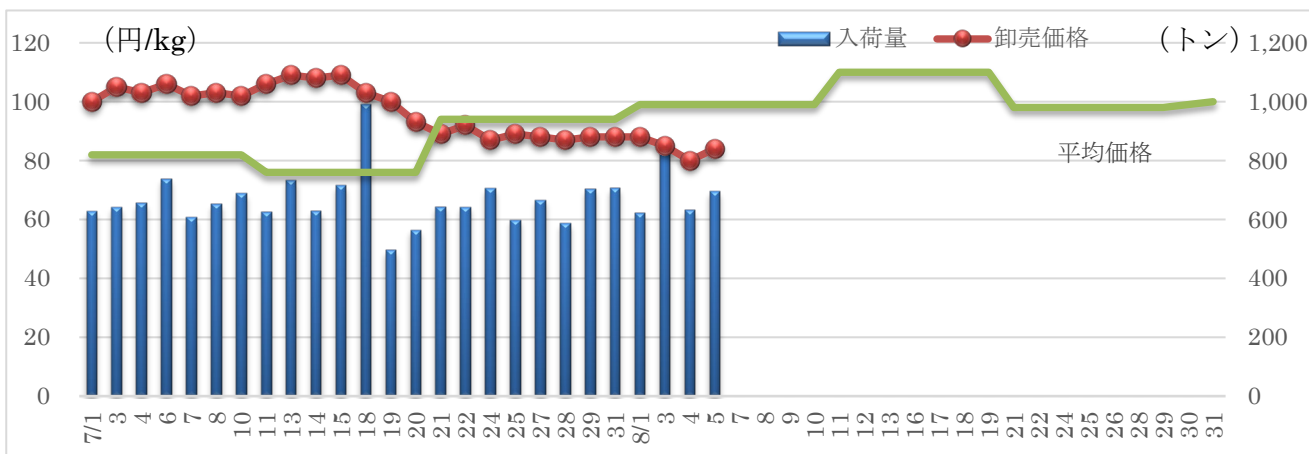
➢ 前年同月比：91%

○5,856 g/人 (2022 年年間)

➢ 前年比：92%

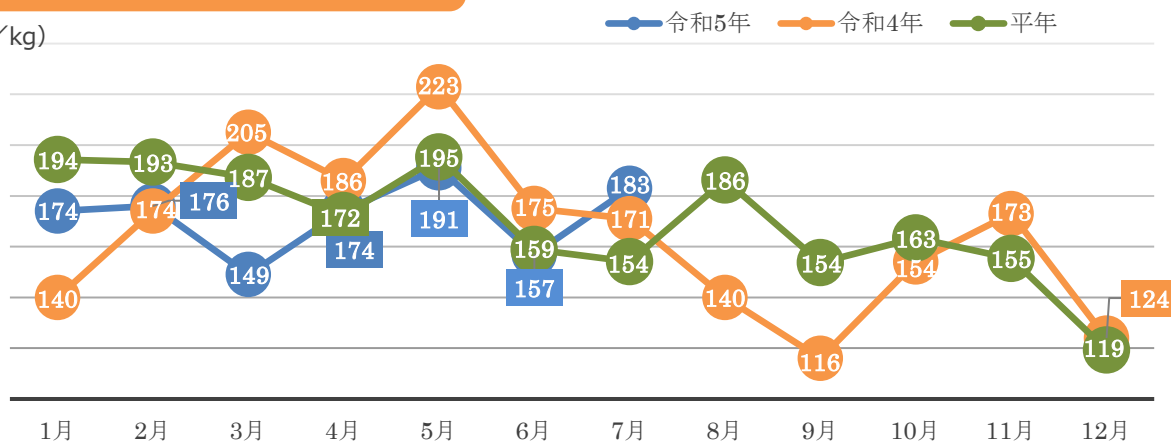
(総務省統計局家計調査)

4. キャベツの卸売価格と入荷量の推移 (東京都中央卸売市場)



5. キャベツの小売価格の推移

(円/kg)



6. 主産地の生育・出荷動向

産地名	作付面積	作況	生育進度	出荷進度
北海道南幌町 (7/25)	減少	平年並み	平年よりやや遅い	遅い
岩手県いわて (7/19)	前年並み	やや良	平年並み	平年並み
群馬県嬬恋村 (7/20)	前年並み	やや良	平年並み	平年並み
東京都練馬区 (7/26)	前年並み	-	-	-

※特記ない場合は平年比。()内は調査日。

(機構調べ)



北海道南幌町：圃場の様子

7. 向こう1ヶ月の気象情報 (8/05~9/01)

週別の天候				
8/05~8/11				
北日本では、天気は数日の周期で変わるでしょう。				
東日本日本海側では、平年と同様に晴れの日が多いでしょう。				
東日本太平洋側、西日本、沖縄・奄美では、台風第6号や湿った空気の影響を受けやすく、平年に比べ晴れの日が少ないでしょう。				
8/12~8/18				
北日本では、天気は数日の周期で変わるでしょう。				
東・西日本と沖縄・奄美では、平年と同様に晴れの日が多いでしょう。				
8/19~9/01				
北日本では、天気は数日の周期で変わるでしょう。				
東・西日本と沖縄・奄美では、平年と同様に晴れの日が多いでしょう。				
		平均気温 (1か月)	降水量 (1か月)	日照時間 (1か月)
北日本	日本海側	低10 並20 高 70%	少30 並30 多 40% ほぼ平年並の見込み	少30 並 40 多30% ほぼ平年並の見込み
	太平洋側	高い見込み	少30 並30 多 40% ほぼ平年並の見込み	少30 並 40 多30% ほぼ平年並の見込み
東日本	日本海側	低10 並30 高 60%	少 40 並30 多30% ほぼ平年並の見込み	少30 並30 多 40% ほぼ平年並の見込み
	太平洋側	高い見込み	少30 並30 多 40% ほぼ平年並の見込み	少30 並 40 多30% ほぼ平年並の見込み
西日本	日本海側	低10 並30 高 60%	少30 並30 多 40% ほぼ平年並の見込み	少 40 並30 多30% ほぼ平年並の見込み
	太平洋側	高い見込み	少20 並 40 多 40% 平年並か多い見込み	少 40 並30 多30% ほぼ平年並の見込み

(気象庁1カ月予報)

8. 輸入動向 (生鮮キャベツ)

○**510トン** (6月輸入量)

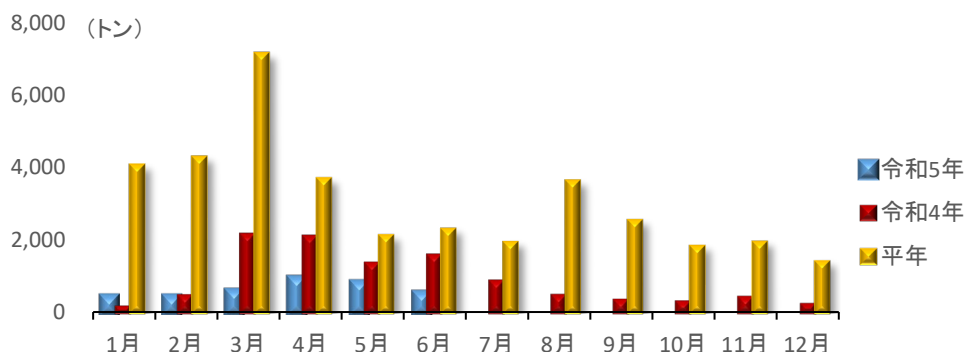
➢ 前年同月比：32%

○**輸入先国ベスト3**

1位 中国 510トン

2位 ポルトガル 0トン

(財務省貿易統計)



9. 一口メモ

7月は、生育が前進していた千葉産、神奈川産の入荷が終了し、群馬などの準高冷地や岩手産などが主体となったが、やや小玉傾向で需要に対して入荷量が伸びなかったことから、価格は中旬まで平年を上回りました。

8月は、群馬などの準高冷地や岩手産などが順調な生育で推移しており、入荷量が潤沢になることから、価格は平年を下回る見込みです。

本データは全てベジ探から入手できます。

詳細はベジ探をご覧ください。

ベジ探：<https://vegetan.alic.go.jp/>

<問い合わせ先>

農畜産業振興機構

野菜振興部 需給業務課

Tel:03-3583-9793