

やさいレポート（令和6年5月号）



キャベツ



発行日：令和6年5月10日

1. 卸売価格の動向

○189円/kg（5月7日）

➢ 平年比：189%

○5月の価格見通し

平年並みで推移

（農林水産省、東京都中央卸売市場）

2. 小売価格の動向

○254円/kg（4月全国平均）

➢ 前月比：172%、平年比：148%

➢ 東京：274円（1玉）

➢ 大阪：295円（1玉）

○特売店舗数/調査店舗数

➢ 東京：7/20（前月5/20）

➢ 大阪：3/10（前月5/10）

（機構調べ）

3. 家計消費動向

○544g/人（3月全国平均）

➢ 前月比：116%

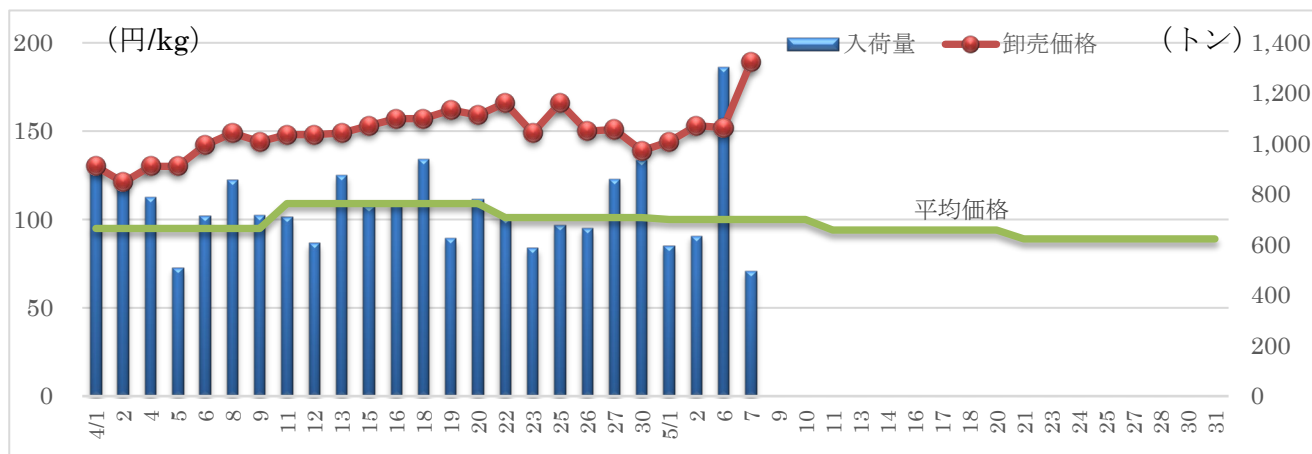
➢ 前年同月比：100%

○5,823g/人（2023年年間）

➢ 前年比：99%

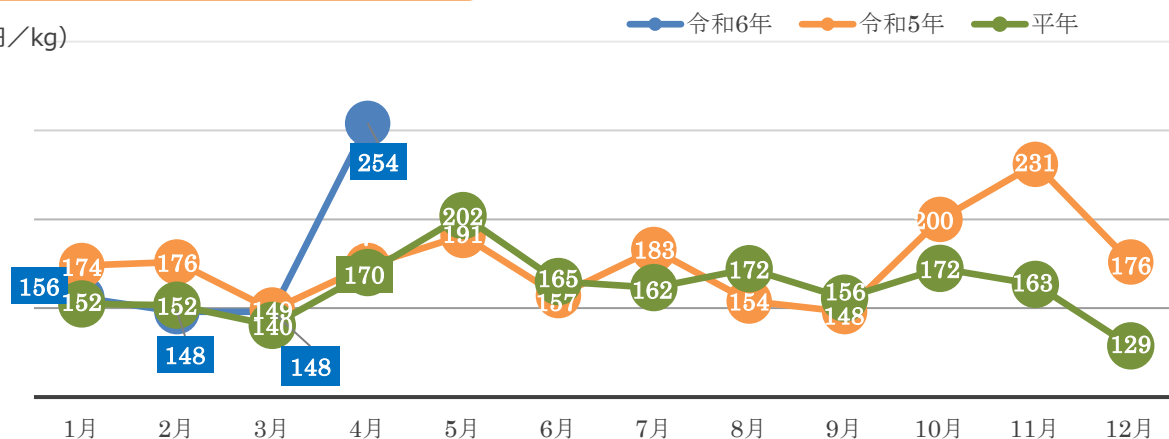
（総務省統計局家計調査）

4. キャベツの卸売価格と入荷量の推移（東京都中央卸売市場）



5. キャベツの小売価格の推移

(円/kg)



6. 主産地の生育・出荷動向

産地名	作付面積	作況	生育進度	出荷進度
愛知県田原市 (1/22)	前年並み	やや良	早い	早い
和歌山県和歌山 (2/2)	前年並み	平年並み	平年並み	早い
福岡県JA北九 (3/7)	前年並み	平年並み	早い	早い

※特記ない場合は平年比。()内は調査日。

(機構調べ)



和歌山県和歌山：圃場の様子

7. 向こう1ヶ月の気象情報 (05/11~06/07)

		週別の天候		
05/11~05/17		北日本と東日本太平洋側では、天気は数日の周期で変わって来よう。 東日本日本海側では、天気は数日の周期で変わり、平年と同様に晴れの日が多いでしょう。 西日本では、天気は数日の周期で変わりますが、高気圧に覆われやすく、平年に比べ晴れの日が多いでしょう。 沖縄・奄美では、平年と同様に曇りや雨の日が多いでしょう。		
05/18~05/24		北日本では、天気は数日の周期で変わって来よう。 東・西日本では、天気は数日の周期で変わりますが、前線や湿った空気の影響を受けやすく、平年に比べ晴れの日が少ないでしょう。 沖縄・奄美では、平年と同様に曇りや雨の日が多いでしょう。		
05/25~06/07		北・西日本と東日本太平洋側では、天気は数日の周期で変わって来よう。 東日本日本海側では、天気は数日の周期で変わり、平年と同様に晴れの日が多いでしょう。 沖縄・奄美では、平年と同様に曇りや雨の日が多いでしょう。		
		平均気温 (1か月)	降水量 (1か月)	日照時間 (1か月)
北日本	日本海側	低10 並20 高70% 高い見込み	少20 並40 多40% 平年並が多い見込み	少30 並40 多30% ほぼ平年並の見込み
	太平洋側		少20 並40 多40% 平年並が多い見込み	少30 並40 多30% ほぼ平年並の見込み
東日本	日本海側	低10 並10 高80% 高い見込み	少20 並30 多50% 多い見込み	少40 並30 多30% ほぼ平年並の見込み
	太平洋側		少20 並30 多50% 多い見込み	少40 並40 多20% 平年並が少ない見込み
西日本	日本海側	低10 並10 高80% 高い見込み	少20 並40 多40% 平年並が多い見込み	少30 並40 多30% ほぼ平年並の見込み
	太平洋側		少20 並40 多40% 平年並が多い見込み	少30 並40 多30% ほぼ平年並の見込み

(気象庁1カ月予報)

8. 輸入動向 (生鮮キャベツ)

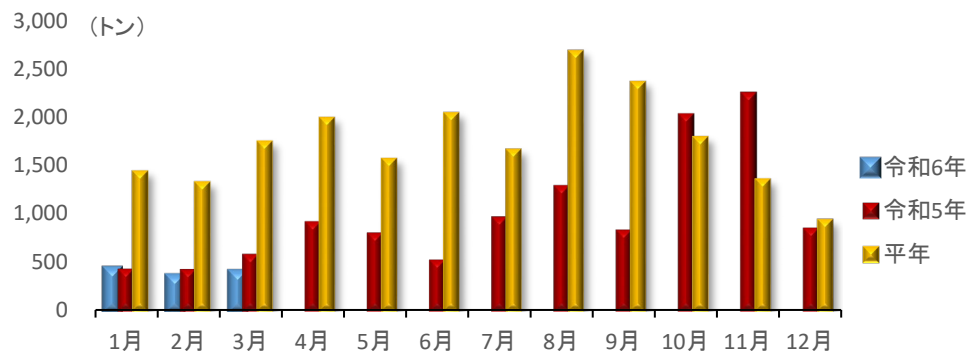
○**381トン** (3月輸入量)

➤ 前年同月比：67%

○**輸入先国ベスト3**

全量中国からの輸入

(財務省貿易統計)



9. 一口メモ

4月は、2~3月の朝晩の冷え込みにより神奈川県産の春系の生育が低調となり、前進入荷した冬系の愛知県産に代わる産地もなく、入荷の波が大きく全体的に高値で推移しました。

5月は、温暖な気候が続き前進化した千葉県産の生育が順調で、出荷数量・価格ともに平年並みの見込みです。

本データは全てベジ探から入手できます。

詳細はベジ探をご覧ください。

ベジ探：<https://vegetan.alic.go.jp/>

<問い合わせ先>

農畜産業振興機構

野菜振興部 需給業務課

Tel:03-3583-9793