



# キャベツ



発行日：令和6年8月7日

## 1. 卸売価格の動向

○**91 円/kg** (8月3日)

➢ 平年比：100%

○8月の価格見通し

平年並みで推移

(農林水産省、東京都中央卸売市場)

## 2. 小売価格の動向

○**146 円/kg** (7月全国平均)

➢ 前月比：73%、平年比：90%

➢ 東京：159 円 (1 玉)

➢ 大阪：177 円 (1 玉)

○特売店舗数/調査店舗数

➢ 東京：7/20 (前月 7/20)

➢ 大阪：3/10 (前月 2/10)

(機構調べ)

## 3. 家計消費動向

○**471 g/人** (6月全国平均)

➢ 前月比：115%

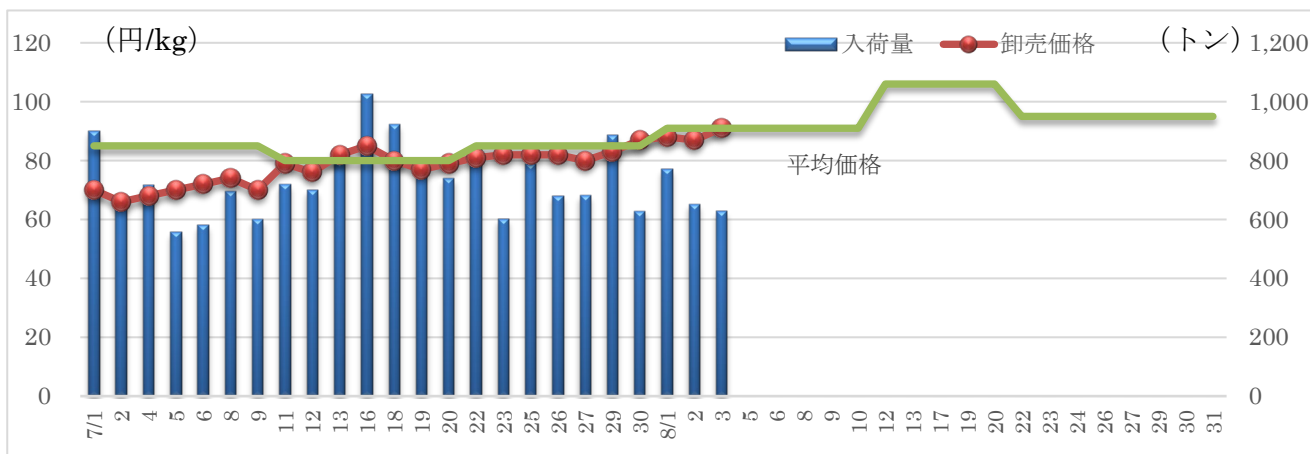
➢ 前年同月比：106%

○**5,823 g/人** (2023 年年間)

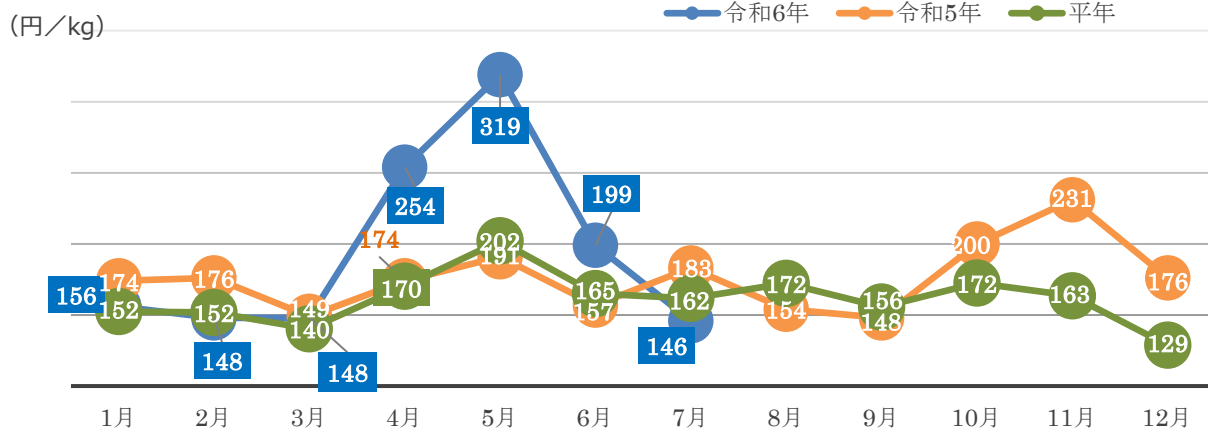
➢ 前年比：99%

(総務省統計局家計調査)

## 4. キャベツの卸売価格と入荷量の推移 (東京都中央卸売市場)



## 5. キャベツの小売価格の推移



## 6. 主産地の生育・出荷動向

産地名	作付面積	作況	生育進度	出荷進度
北海道南幌町 (7/24)	減少	豊作	早い	平年並み
岩手県いわて (7/25)	前年並み	豊作	早い	早い
群馬県嬬恋村 (7/22)	前年並み	やや良	平年並み	平年並み
東京都練馬区 (6/5)	前年並み	やや良	遅い	遅い

※特記ない場合は平年比。( )内は調査日。

(機構調べ)



群馬県嬬恋村：圃場の様子

## 7. 向こう1ヶ月の気象情報 (08/03~08/30)

		週別の天候		
08/03~08/09		北日本では、天気は数日の周期で変わります。東・西日本太平洋側では、太平洋高気圧に覆われやすいため、平年に比べ晴れの日が多いでしょう。		
08/10~08/16		北日本では、天気は数日の周期で変わりますが、太平洋高気圧に覆われやすいため、平年に比べ晴れの日が多いでしょう。		
08/17~08/30		北日本では、天気は数日の周期で変わります。東・西日本太平洋側と沖縄・奄美では、平年と同様に晴れの日が多いでしょう。		
		平均気温 (1か月)	降水量 (1か月)	日照時間 (1か月)
北日本	日本海側	低10 並20 高70% 高い見込み	少40 並30 多30% ほぼ平年並の見込み	少20 並40 多40% 平年並が多い見込み
	太平洋側		少40 並30 多30% ほぼ平年並の見込み	少20 並40 多40% 平年並が多い見込み
東日本	日本海側	低10 並10 高80% 高い見込み	少40 並40 多20% 平年並が少ない見込み	少20 並30 多50% 多い見込み
	太平洋側		少30 並30 多40% ほぼ平年並の見込み	少30 並30 多40% ほぼ平年並の見込み
西日本	日本海側	低10 並10 高80% 高い見込み	少40 並40 多20% 平年並が少ない見込み	少20 並30 多50% 多い見込み
	太平洋側		少30 並30 多40% ほぼ平年並の見込み	少30 並30 多40% ほぼ平年並の見込み

(気象庁1か月予報)

## 8. 輸入動向 (生鮮キャベツ)

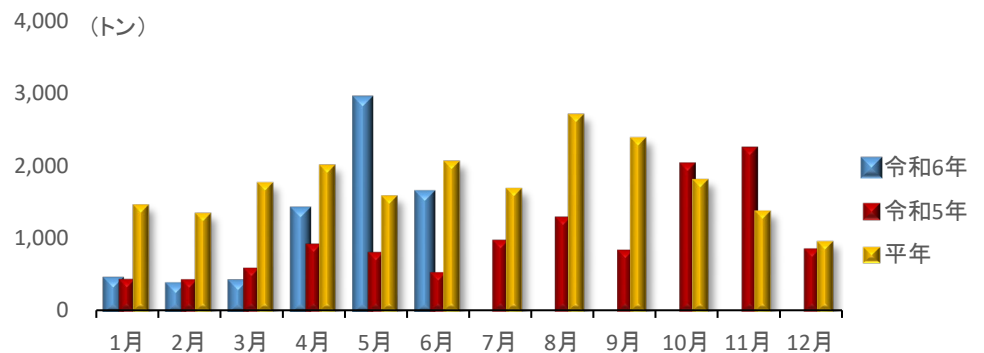
○1,611トン (6月輸入量)

➢ 前年同月比：316%

○輸入先国ベスト3

全量中国からの輸入

(財務省貿易統計)



## 9. 一口メモ

7月は、千葉県産が終了に向かい、群馬県産・岩手県産など高冷産地からの入荷が順調に伸びました。群馬県産は品目転換により入荷が少なかったのですが、猛暑で荷動きが低調で、価格は前月に引き続き安値推移となりました。

8月は、群馬県産・岩手県産が引き続き中心となります。生育は順調で品質に問題なく、入荷量、価格ともに平年並みの見込みです。

本データは全てベジ探から入手できます。

詳細はベジ探をご覧ください。

ベジ探：<https://vegetan.alic.go.jp/>

<問い合わせ先>

農畜産業振興機構

野菜振興部 需給業務課

Tel:03-3583-9793