



# キャベツ



発行日：令和6年9月6日

## 1. 卸売価格の動向

○**90 円/kg** (9月3日)

➢ 平年比：93%

○9月の価格見通し

平年並みで推移

(農林水産省、東京都中央卸売市場)

## 2. 小売価格の動向

○**154 円/kg**

(8月9日全国平均)

➢ 前月比：105%、平年比：89%

➢ 東京：196 円 (1玉)

➢ 大阪：224 円 (1玉)

○特売店舗数/調査店舗数

➢ 東京：5/20 (前月 7/20)

➢ 大阪：3/10 (前月 3/10)

(機構調べ)

## 3. 家計消費動向

○**439 g/人** (7月全国平均)

➢ 前月比：93%

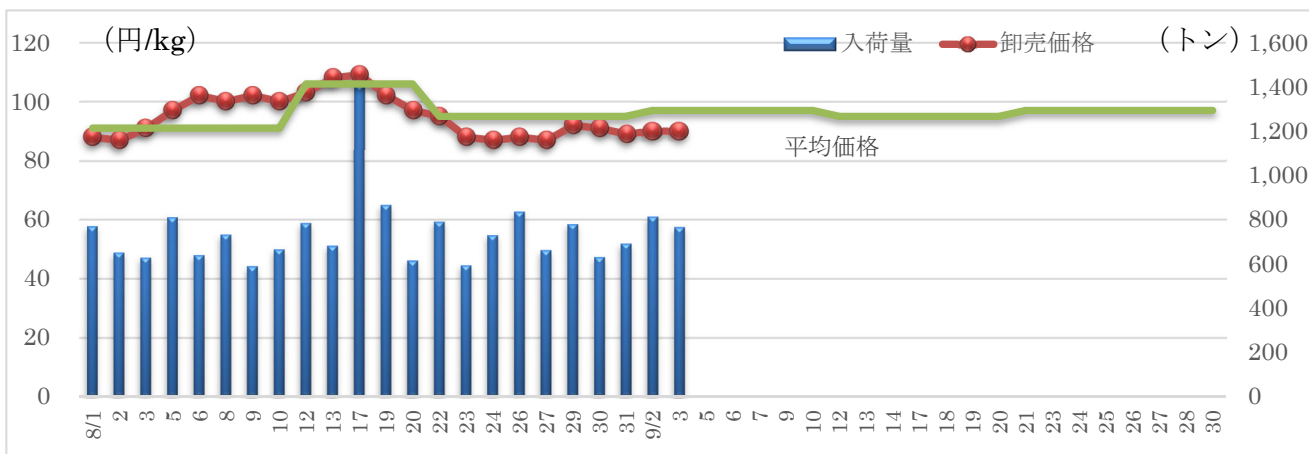
➢ 前年同月比：96%

○**5,823 g/人** (2023 年年間)

➢ 前年比：99%

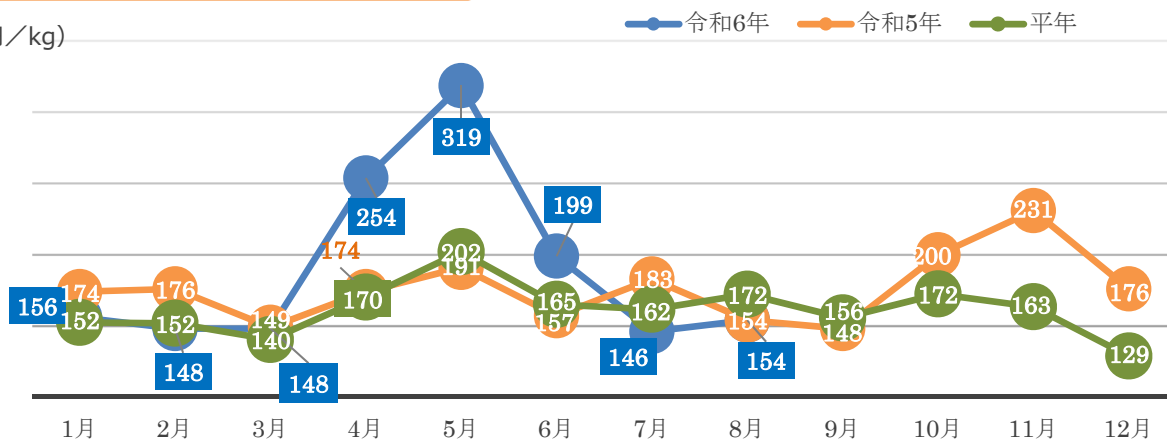
(総務省統計局家計調査)

## 4. キャベツの卸売価格と入荷量の推移 (東京都中央卸売市場)



## 5. キャベツの小売価格の推移

(円/kg)



## 6. 主産地の生育・出荷動向

産地名	作付面積	作況	生育進度	出荷進度
北海道南幌町 (8/28)	減少	平年並み	平年並み	平年並み
岩手県いわて (8/23)	前年並み	やや不良	遅い	平年並み
群馬県嬬恋村 (8/26)	前年並み	やや良	平年並み	平年並み
東京都練馬区 (8/5)	前年並み	-	-	-

※特記ない場合は平年比。( )内は調査日。

(機構調べ)



群馬県嬬恋村：圃場の様子

## 7. 向こう1ヶ月の気象情報 (09/07~10/06)

		週別の天候		
09/07~09/13		北・東・西日本では、天気は数日の周期で変わりますが、高気圧に覆われやすいため、平年に比べ晴れの日が多いでしょう。 沖縄・奄美では、熱帯じょう乱や湿った空気の影響を受けやすいため、平年に比べ晴れの日が少ないでしょう。		
09/14~09/20		北日本では、天気は数日の周期で変わりますが、低気圧や前線の影響を受けやすいため、平年に比べ曇りや雨の日が多いでしょう。 東・西日本では、天気は数日の周期で変わります。 沖縄・奄美では、平年と同様に晴れの日が多いでしょう。		
09/21~10/04		北・東・西日本では、天気は数日の周期で変わります。 沖縄・奄美では、平年と同様に晴れの日が多いでしょう。		
		平均気温 (1か月)	降水量 (1か月)	日照時間 (1か月)
北日本	日本海側	低10 並20 高70% 高い見込み	少20 並40 多40% 平年並み多い見込み	少30 並30 多40% ほぼ平年並の見込み
	太平洋側		少30 並30 多40% ほぼ平年並の見込み	少30 並30 多40% ほぼ平年並の見込み
東日本	日本海側	低10 並10 高80% 高い見込み	少30 並40 多30% ほぼ平年並の見込み	少30 並30 多40% ほぼ平年並の見込み
	太平洋側		少30 並30 多40% ほぼ平年並の見込み	少30 並30 多40% ほぼ平年並の見込み
西日本	日本海側	低10 並10 高80% 高い見込み	少30 並40 多30% ほぼ平年並の見込み	少30 並30 多40% ほぼ平年並の見込み
	太平洋側		少30 並30 多40% ほぼ平年並の見込み	少30 並30 多40% ほぼ平年並の見込み

(気象庁1か月予報)

## 8. 輸入動向 (生鮮キャベツ)

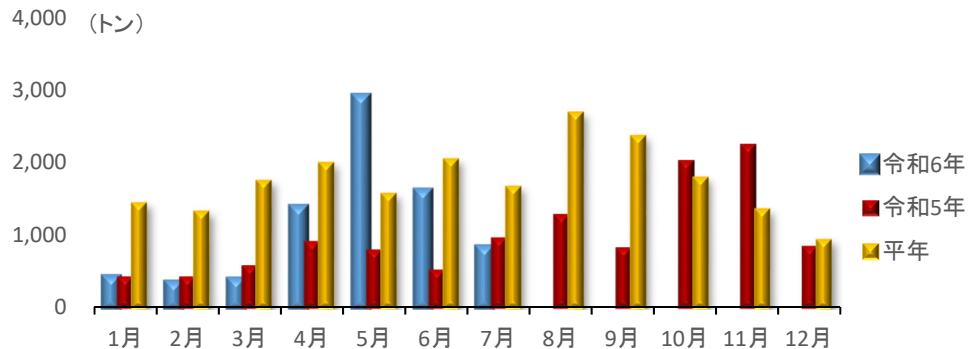
○826トン (7月輸入量)

➢ 前年同月比：86%

○輸入先国ベスト3

全量中国からの輸入

(財務省貿易統計)



## 9. 一口メモ

8月は、群馬県、岩手県が中心の入荷となった。小玉傾向で盆前は一時的に価格が上昇したが、盆以降は増量し潤沢な入荷となり軟調に推移した。

9月は、群馬県産は降雨で肥大が進み干ばつの影響から回復。岩手県産は強い降雨と高温の影響で害虫や根腐れがみられますが出荷数量・価格は平年並みで推移する見込み。

本データは全てベジ探から入手できます。

詳細はベジ探をご覧ください。

ベジ探：<https://vegetan.alic.go.jp/>

<問い合わせ先>

農畜産業振興機構

野菜振興部 需給業務課

Tel:03-3583-9793