



# キャベツ



発行日：令和7年3月11日

## 1. 卸売価格の動向

○206 円/kg (3月8日)

➢ 平年比：240%

○3月の価格見通し

平年を上回って推移

(農林水産省、東京都中央卸売市場)

## 2. 小売価格の動向

○353 円/kg

(2月14日全国平均)

➢ 前月比：66%、平年比：240%

➢ 東京：350 円 (1玉)

➢ 大阪：426 円 (1玉)

○特売店舗数/調査店舗数

➢ 東京：5/20 (前月 0/20)

➢ 大阪：2/10 (前月 1/10)

(機構調べ)

## 3. 家計消費動向

○276 g/人 (1月全国平均)

➢ 前月比：93%

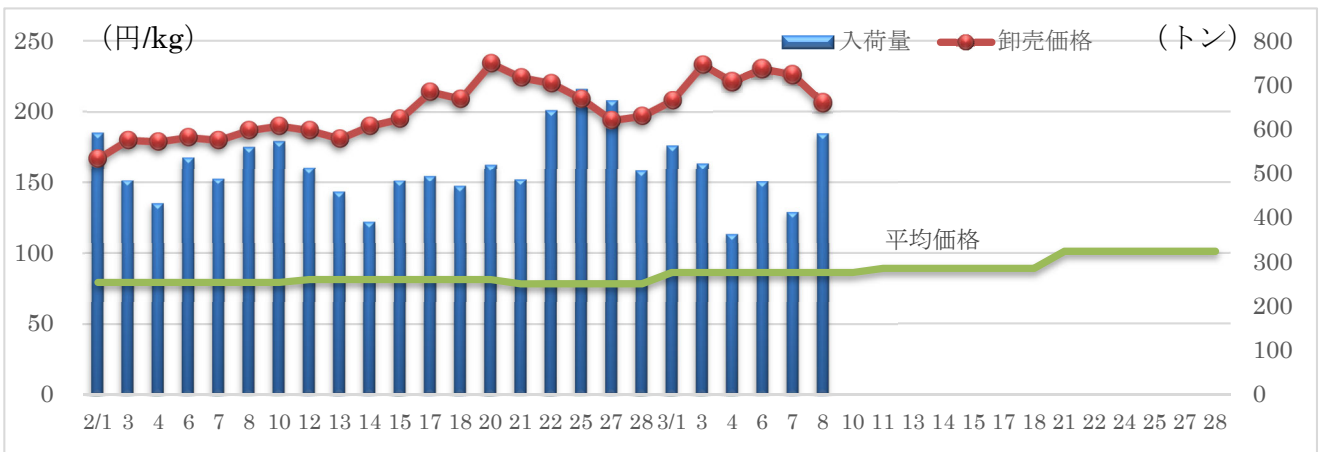
➢ 前年同月比：62%

○5,327 g/人 (2024年年間)

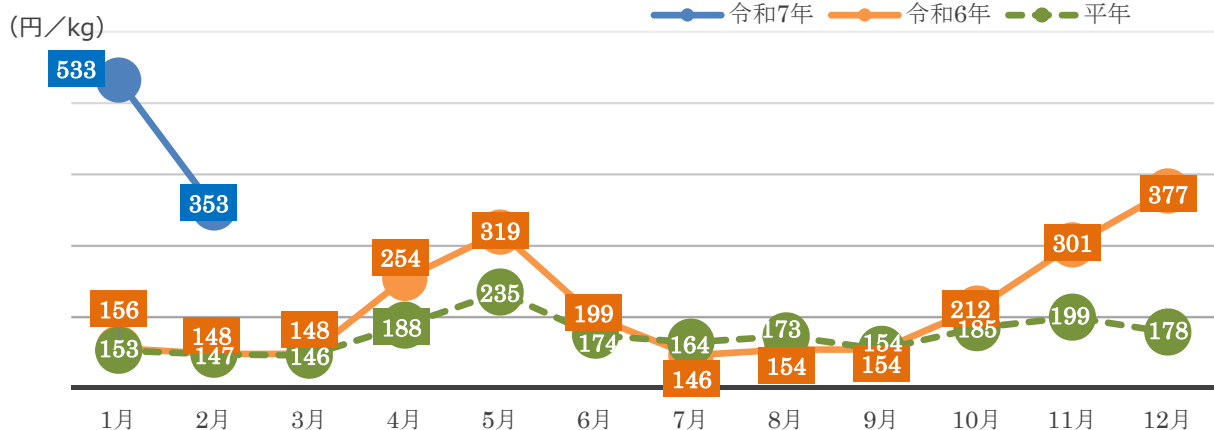
➢ 前年比：91%

(総務省統計局家計調査)

## 4. キャベツの卸売価格と入荷量の推移 (東京都中央卸売市場)



## 5. キャベツの小売価格の推移



## 6. 主産地の生育・出荷動向

産地名	作付面積	作況	生育進度	出荷進度
静岡県西遠 (2/20)	前年並み	やや不良	遅い	遅い
静岡県磐田 (1/21)	前年並み	不良	遅い	遅い
愛知県田原市 (1/21)	前年並み	やや不良	遅い	遅い
大阪府泉南 (1/20)	やや減少	やや不良	遅い	遅い
和歌山県和歌山 (2/20)	減少	平年並み	遅い	遅い
福岡県JA北九 (2/12)	前年並み	やや不良	平年並み	平年並み

※特記ない場合は平年比。( )内は調査日。

(機構調べ)



静岡県西遠：圃場の様子

## 7. 向こう1ヶ月の気象情報 (3/8~4/4)

		週別の天候		
3/8~3/14	北・東日本日本海側では、天気は数日の周期で変わりますが、高気圧に覆われやすいため、平年に比べ曇りや雨または雪の日が少ないでしょう。			
	北日本太平洋側では、天気は数日の周期で変わり、平年と同様に晴れの日が多いでしょう。			
3/15~3/21	北・東日本太平洋側では、天気は数日の周期で変わり、平年と同様に晴れの日が多いでしょう。			
	西日本では、天気は数日の周期で変わりますが、高気圧に覆われやすいため、平年に比べ晴れの日が多いでしょう。			
3/22~4/4	北・東・西日本日本海側では、天気は数日の周期で変わるでしょう。			
	北・東・西日本太平洋側では、平年と同様に晴れの日が多いでしょう。			
		平均気温 (1か月)	降水量 (1か月)	日照時間 (1か月)
北日本	日本海側	低10 並30 高60% 高い見込み	少40 並40 多20% 平年並か少ない見込み	少20 並40 多40% 平年並か多い見込み
	太平洋側		少30 並30 多40% ほぼ平年並の見込み	少40 並30 多30% ほぼ平年並の見込み
東日本	日本海側	低20 並30 高50% 高い見込み	少40 並40 多20% 平年並か少ない見込み	少20 並40 多40% 平年並か多い見込み
	太平洋側		少30 並30 多40% ほぼ平年並の見込み	少30 並40 多30% ほぼ平年並の見込み
西日本	日本海側	低20 並50 高30% 平年並の見込み	少40 並30 多30% ほぼ平年並の見込み	少少30 並30 多40% ほぼ平年並の見込み
	太平洋側		少30 並40 多30% ほぼ平年並の見込み	少30 並40 多40% 平年並か多い見込み

(気象庁1カ月予報)

## 8. 輸入動向 (生鮮キャベツ)

○17,484 トン (1月輸入量)

➢ 前年同月比：4,257%

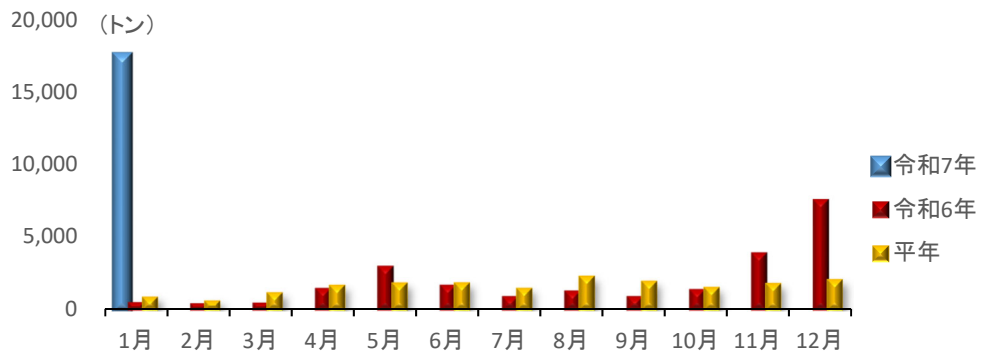
○輸入先国ベスト3

中国 16,671 トン

ベトナム 580 トン

韓国 186 トン

(財務省貿易統計)



## 9. 一口メモ

2月は、産地は愛知、千葉、神奈川が中心だが、依然として干ばつ・低温から小玉傾向。加工・業務筋は輸入品の導入で落ち着くが不足感は変わらず、価格は平年を大幅に上回った。

3月は、干ばつによる小玉傾向は変わらず、春系の出荷も遅れていることから、価格は平年を上回って推移する見込み。

本データは全てベジ探から入手できます。  
詳細はベジ探をご覧ください。

ベジ探：<https://vegetan.alic.go.jp/>

<問い合わせ先>

農畜産業振興機構

野菜振興部 需給業務課

Tel:03-3583-9793