

# やさいレポート（令和7年7月号）



## キャベツ



発行日：令和7年7月4日

### 1. 卸売価格の動向

○82 円/kg（7月1日）

➢ 平年比：96%

○7月の価格見通し

平年を下回って推移

（農林水産省、東京都中央卸売市場）

### 2. 小売価格の動向

○145 円/kg

（6月13日全国平均）

➢ 前月比：69%、平年比：86%

➢ 東京：160 円（1玉）

➢ 大阪：202 円（1玉）

○特売店舗数／調査店舗数

➢ 東京：9/20（前月6/20）

➢ 大阪：3/10（前月6/10）

（機構調べ）

### 3. 家計消費動向

○534 g/人（5月全国平均）

➢ 前月比：116%

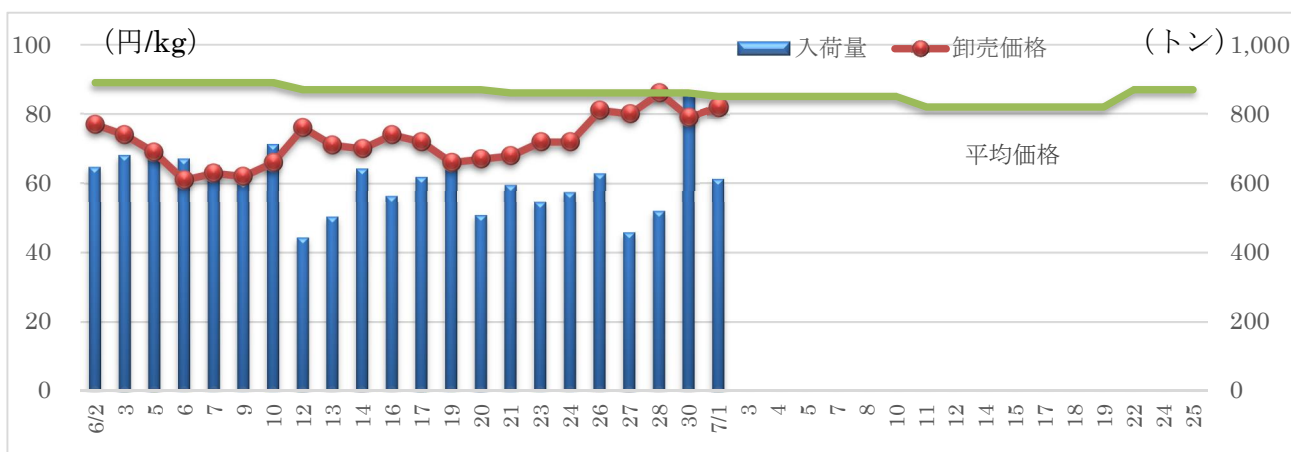
➢ 前年同月比：130%

○5,327 g/人（2024 年年間）

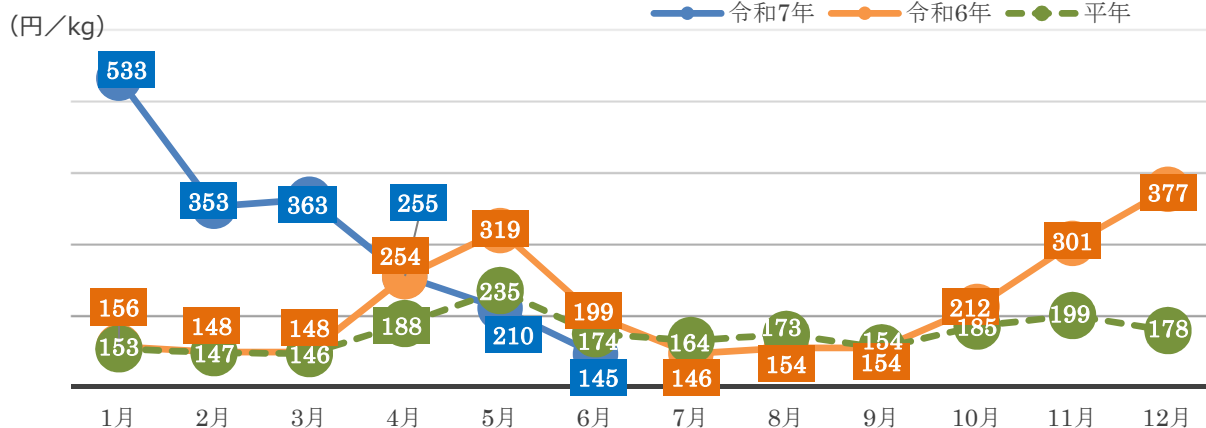
➢ 前年比：91%

（総務省統計局家計調査）

### 4. キャベツの卸売価格と入荷量の推移（東京都中央卸売市場）



### 5. キャベツの小売価格の推移



## 6. 主産地の生育・出荷動向

産地名	作付面積	作況	生育進度	出荷進度
北海道南幌町 (6/25)	減少	平年並み	遅い	遅い
岩手県いわた (6/24)	減少	—	遅い	—
群馬県嬬恋村 (6/20)	前年並み	平年並み	平年並み	平年並み
東京都練馬区 (5/26)	前年並み	やや良	早い	早い

※特記ない場合は平年比。( ) 内は調査日。

(機構調べ)



群馬県嬬恋村：圃場の様子

## 7. 向こう1ヶ月の気象情報 (7/5~8/1)

週 別 の 天 候				
7/5~7/11	北・東・西日本では、太平洋高気圧に覆われやすいため、平年に比べ曇りや雨の日が少ないでしょう。 沖縄・奄美では、熱帯じょう乱や湿った空気の影響を受けやすいため、平年に比べ晴れの日が少ないでしょう。			
7/12~7/18	北・東・西日本では、太平洋高気圧に覆われやすいため、平年に比べ曇りや雨の日が少ないでしょう。 沖縄・奄美では、湿った空気の影響を受けやすいため、平年に比べ晴れの日が少ないでしょう。			
7/19~8/1	北日本では、天気は数日の周期で変わるでしょう。 東・西日本と沖縄・奄美では、平年と同様に晴れの日が多いでしょう。			
		平均気温 (1か月)	降水量 (1か月)	日照時間 (1か月)
北日本	日本海側	低10 並10 高80%	少40 並40 多20%	少10 並30 多60%
	太平洋側	高い見込み	平年並か少ない見込み	多い見込み
東日本	日本海側	低10 並10 高80%	少40 並40 多20%	少10 並30 多60%
	太平洋側	高い見込み	平年並か少ない見込み	多い見込み
西日本	日本海側	低10 並10 高80%	少50 並30 多20%	少10 並30 多60%
	太平洋側	高い見込み	平年並か少ない見込み	多い見込み

(気象庁1カ月予報)

## 8. 輸入動向 (生鮮キャベツ)

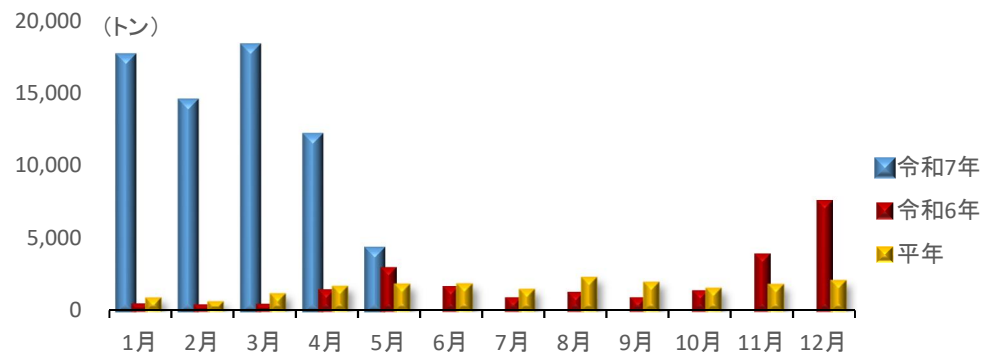
○4,145 トン (5月輸入量)

➢ 前年同月比：142%

○輸入先国ベスト3

- 1 位 中国 3,932 トン
- 2 位 台湾 197 トン
- 3 位 韓国 16 トン

(財務省貿易統計)



## 9. 一口メモ

6月は、終盤の千葉産、茨城産がかなり多く、後続の群馬産、茨城産の入荷となり潤沢な入荷が続き、価格は下落し軟調に推移した。

7月は、前段の産地も切り上がり、産地は群馬県、岩手県に切り替わる。生育は概ね順調。出荷数量は平年を上回り、価格は平年を下回って推移する見込み。

本データは全てベジ探から入手できます。

詳細はベジ探をご覧ください。

ベジ探：<https://vegetan.alic.go.jp/>

<問い合わせ先>

農畜産業振興機構

野菜振興部 需給業務課

Tel:03-3583-9793