

やさいレポート（令和7年8月号）



キャベツ



発行日：令和7年8月8日

1. 卸売価格の動向

○78 円/kg（8月5日）

➢ 平年比：84%

○8月の価格見通し

前半は平年を下回って推移

後半は平年並みで推移

（農林水産省、東京都中央卸売市場）

2. 小売価格の動向

○148 円/kg

（7月11日全国平均）

➢ 前月比：102%、平年比：93%

➢ 東京：159 円（1玉）

➢ 大阪：180 円（1玉）

○特売店舗数／調査店舗数

➢ 東京：9/20（前月 9/20）

➢ 大阪：6/10（前月 3/10）

（機構調べ）

3. 家計消費動向

○446 g/人（6月全国平均）

➢ 前月比：84%

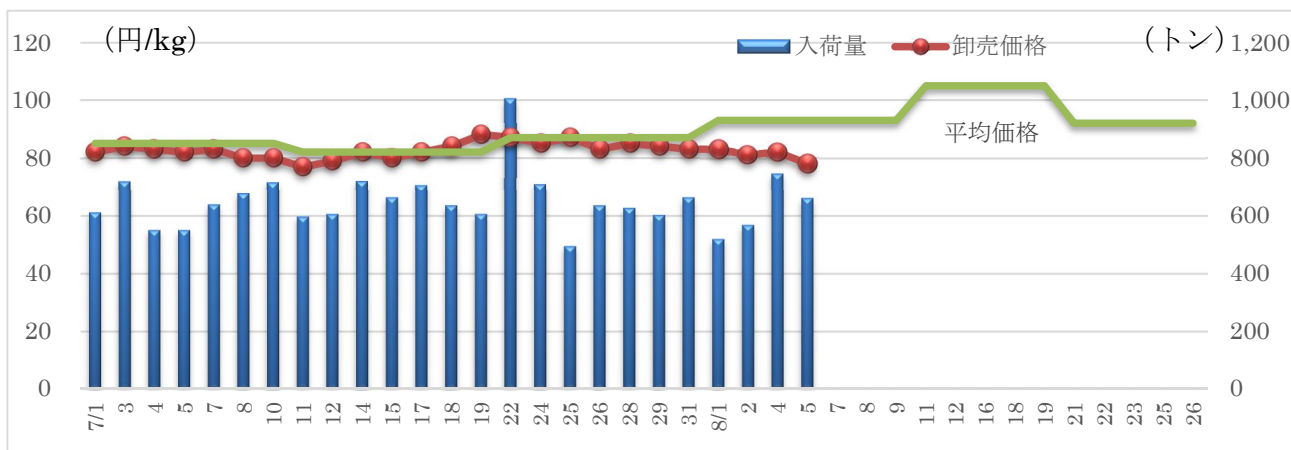
➢ 前年同月比：95%

○5,327 g/人（2024 年年間）

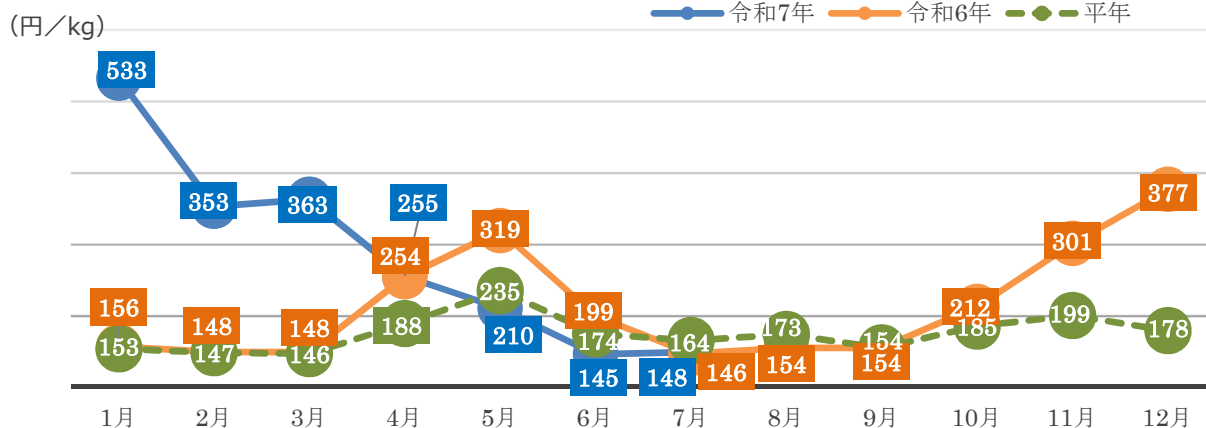
➢ 前年比：91%

（総務省統計局家計調査）

4. キャベツの卸売価格と入荷量の推移（東京都中央卸売市場）



5. キャベツの小売価格の推移



6. 主産地の生育・出荷動向

産地名	作付面積	作況	生育進度	出荷進度
北海道南幌町 (7/24)	減少	平年並み	遅い	遅い
岩手県いわて (8/4)	減少	不良	遅い	遅い
群馬県嬬恋村 (7/24)	前年並み	平年並み	平年並み	平年並み
東京都練馬区 (5/26)	前年並み	やや良	早い	早い

※特記ない場合は平年比。() 内は調査日。

(機構調べ)



群馬県嬬恋村：圃場の様子

7. 向こう1ヶ月の気象情報 (8/9~9/5)

週 別 の 天 候				
8/9~8/15	北日本では、天気は数日の周期で変わると見られる。 東・西日本では、低気圧や前線、湿った空気の影響で、平年に比べ晴れの日が少ないでしょう。 沖縄・奄美では、太平洋高気圧に覆われやすく、平年に比べ晴れの日が多いでしょう。			
8/16~8/22	北日本では、天気は数日の周期で変わりますが、太平洋高気圧に覆われやすいため、平年に比べ晴れの日が多いでしょう。 東・西日本、沖縄・奄美では、太平洋高気圧に覆われやすいため、平年に比べ晴れの日が多いでしょう。			
8/23~9/5	北日本では、天気は数日の周期で変わりますが、太平洋高気圧に覆われやすいため、平年に比べ晴れの日が多いでしょう。 東・西日本では、太平洋高気圧に覆われやすいため、平年に比べ晴れの日が多いでしょう。 沖縄・奄美では、平年と同様に晴れの日が多いでしょう。			
		平均気温 (1か月)	降水量 (1か月)	日照時間 (1か月)
北日本	日本海側	低10 並10 高80% 高い見込み	少40 並40 多20% 平年並か少ない見込み	少10 並30 多60% 多い見込み
	太平洋側		少50 並30 多20% 少ない見込み	少10 並30 多60% 多い見込み
東日本	日本海側	低10 並10 高80% 高い見込み	少40 並30 多30% ほぼ平年並の見込み	少20 並30 多50% 多い見込み
	太平洋側		少40 並40 多20% 平年並か少ない見込み	少20 並30 多50% 多い見込み
西日本	日本海側	低10 並30 高60% 高い見込み	少30 並40 多30% ほぼ平年並の見込み	少20 並30 多50% 多い見込み
	太平洋側		少30 並40 多30% ほぼ平年並の見込み	少20 並30 多50% 多い見込み

(気象庁1カ月予報)

8. 輸入動向 (生鮮キャベツ)

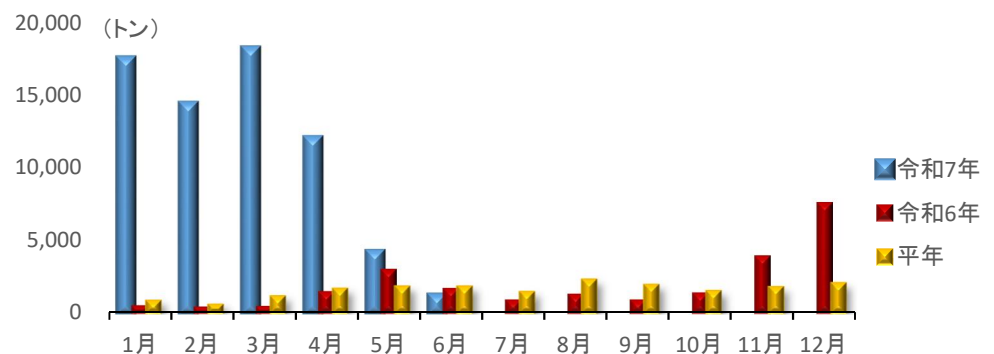
○1,119トン (6月輸入量)

➢ 前年同月比：69%

○輸入先国ベスト3

全量、中国からの輸入

(財務省貿易統計)



9. 一口メモ

7月は、群馬産を中心に、安定した出回りとなったが干ばつにより6玉サイズが少なく小玉傾向で価格は平年並みに推移した。

8月は、群馬産が若干前進ぎみ、岩手産は上旬には定植が終わり収穫作業に集中してくる。出荷数量は、前半はやや平年を上回り、後半は平年並み、価格は、前半はやや平年を下回り、後半は平年並みで推移する見込み。

本データは全てベジ探から入手できます。
詳細はベジ探をご覧ください。

ベジ探：<https://vegetan.alic.go.jp/>

<問い合わせ先>

農畜産業振興機構

野菜振興部 需給業務課

Tel:03-3583-9793