

やさいレポート（令和7年9月号）



キャベツ



発行日：令和7年9月5日

1. 卸売価格の動向

○78 円/kg（9月2日）

➢ 平年比：82%

○9月の価格見通し

平年並みで推移

（農林水産省、東京都中央卸売市場）

2. 小売価格の動向

○146 円/kg

（8月8日全国平均）

➢ 前月比：99%、平年比：99%

➢ 東京：174 円（1玉）

➢ 大阪：220 円（1玉）

○特売店舗数／調査店舗数

➢ 東京：10/20（前月 9/20）

➢ 大阪：2/10（前月 6/10）

（機構調べ）

3. 家計消費動向

○484 g/人（7月全国平均）

➢ 前月比：109%

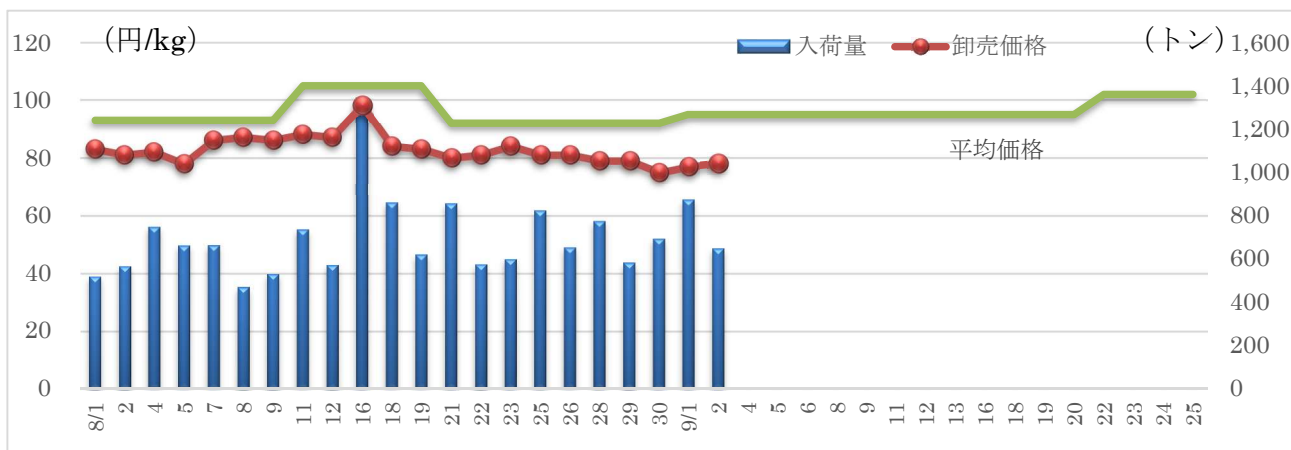
➢ 前年同月比：110%

○5,327 g/人（2024 年年間）

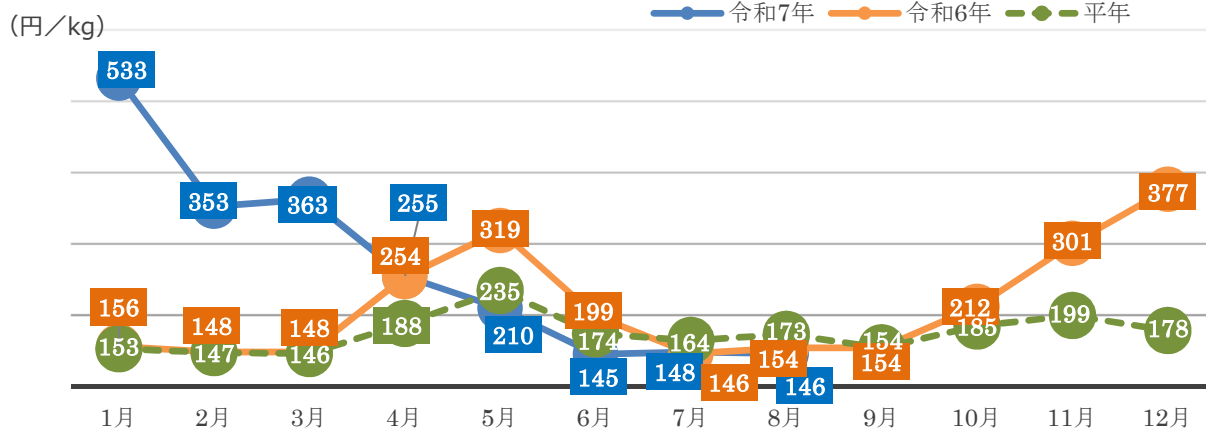
➢ 前年比：91%

（総務省統計局家計調査）

4. キャベツの卸売価格と入荷量の推移（東京都中央卸売市場）



5. キャベツの小売価格の推移



6. 主産地の生育・出荷動向

産地名	作付面積	作況	生育進度	出荷進度
北海道南幌町 (8/27)	減少	平年並み	遅い	遅い
岩手県いわて (8/4)	減少	不良	遅い	遅い
群馬県嬬恋村 (8/22)	前年並み	やや良	早い	平年並み
東京都練馬区 (7/30)	前年並み	—	—	—

※特記ない場合は平年比。()内は調査日。

(機構調べ)



群馬県嬬恋村：圃場の様子

7. 向こう1ヶ月の気象情報 (9/6~10/3)

週 別 の 天 候				
9/6~9/12	北・東・西日本では、天気は数日の周期で変わるでしょう。 沖縄・奄美では、平年と同様に晴れの日が多いでしょう。			
9/13~9/19	北・東・西日本では、天気は数日の周期で変わりますが、高気圧に覆われやすいため、平年に比べ晴れの日が多いでしょう。 沖縄・奄美では、平年と同様に晴れの日が多いでしょう。			
9/20~10/3	北・東日本と西日本太平洋側では、天気は数日の周期で変わるでしょう。 西日本日本海側では、天気は数日の周期で変わりますが、高気圧に覆われやすいため、平年に比べ晴れの日が多いでしょう。 沖縄・奄美では、平年と同様に晴れの日が多いでしょう。			
		平均気温 (1か月)	降水量 (1か月)	日照時間 (1か月)
北日本	日本海側	低10 並10 高80%	少30 並40 多30%	少20 並40 多40%
	太平洋側	高い見込み	ほぼ平年並の見込み	平年並か多い見込み
東日本	日本海側	低10 並10 高80%	少40 並30 多30%	少20 並30 多50%
	太平洋側	高い見込み	ほぼ平年並の見込み	多い見込み
西日本	日本海側	低10 並10 高80%	少40 並30 多30%	少10 並30 多60%
	太平洋側	高い見込み	少50 並30 多20%	多い見込み
西日本	日本海側	低10 並10 高80%	少50 並30 多20%	少10 並30 多60%
	太平洋側	高い見込み	少ない見込み	多い見込み

(気象庁 1 カ月予報)

8. 輸入動向 (生鮮キャベツ)

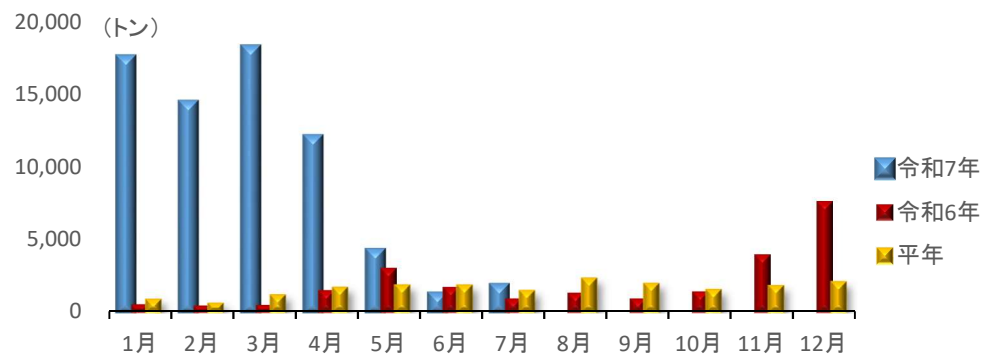
○1,716 トン (7月輸入量)

➢ 前年同月比：208%

○輸入先国ベスト3

全量、中国からの輸入

(財務省貿易統計)



9. 一口メモ

8月は、群馬産中心の入荷で他産地は高温、干ばつの影響で小玉傾向で少なめだったが不足感はなく、他の野菜が高騰する中、値頃感ある展開となった。

9月は、引き続き群馬産が中心となるが、生育は順調で出荷数量・価格は平年並みで推移する見込み。

本データは全てベジ探から入手できます。
詳細はベジ探をご覧ください。

ベジ探：<https://vegetan.alic.go.jp/>
＜問い合わせ先＞

農畜産業振興機構

野菜振興部 需給業務課

Tel:03-3583-9793