



キャベツ



発行日：令和8年4月7日

1. 卸売価格の動向

○88 円/kg（4月4日）

➢ 平年比：85%

○4月の価格見通し

平年を下回って推移

（農林水産省、東京都中央卸売市場）

2. 小売価格の動向

○149 円/kg

（3月13日全国平均）

➢ 前月比：86%、平年比：76%

➢ 東京：188 円（1玉）

➢ 大阪：201 円（1玉）

○特売店舗数／調査店舗数

➢ 東京：11/20（前月 7/20）

➢ 大阪：4/10（前月 2/10）

（機構調べ）

3. 家計消費動向

○400 g/人（2月全国平均）

➢ 前月比：90%

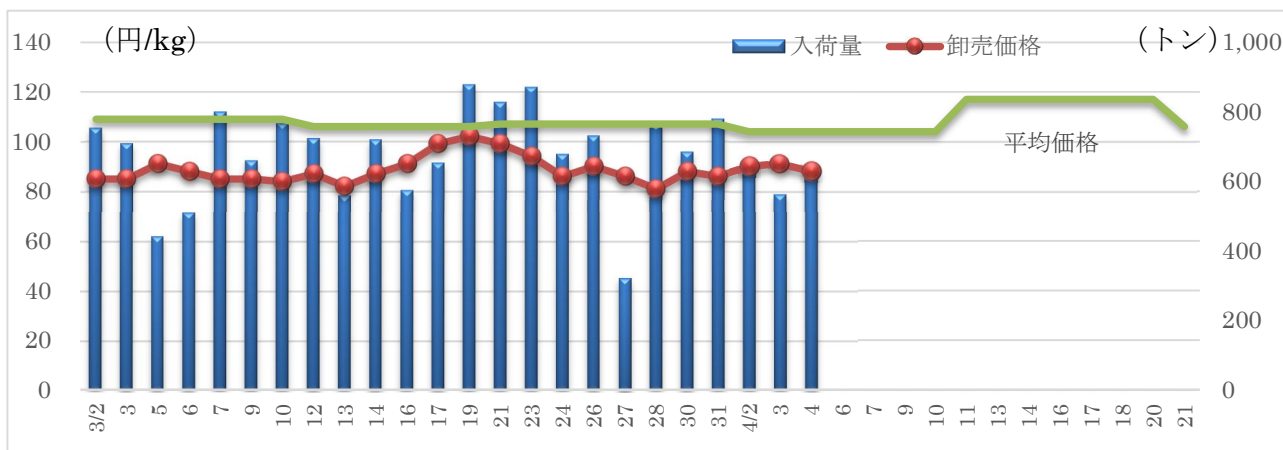
➢ 前年同月比：118%

○5,293 g/人（2025年年間）

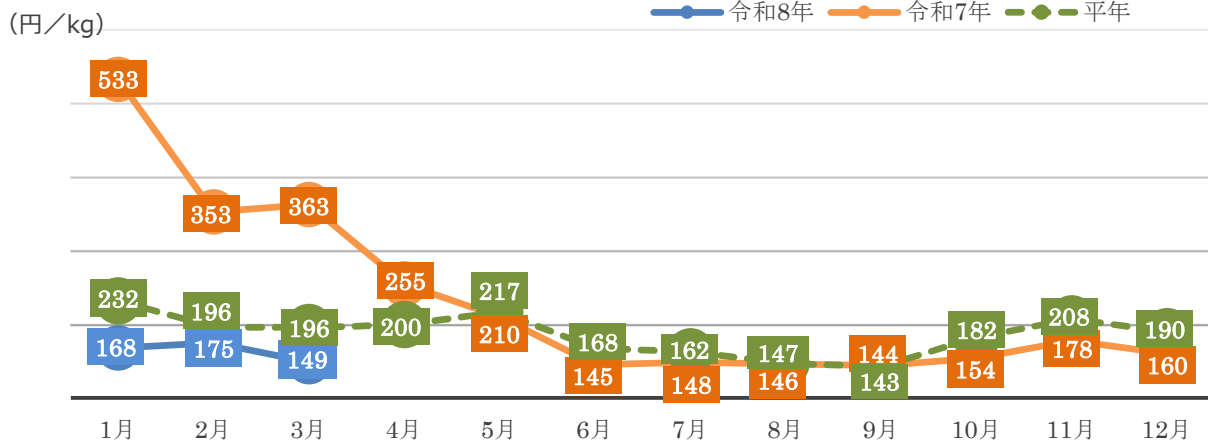
➢ 前年比：99%

（総務省統計局家計調査）

4. キャベツの卸売価格と入荷量の推移（東京都中央卸売市場）



5. キャベツの小売価格の推移



6. 主産地の生育・出荷動向

産地名	作付面積	作況	生育進度	出荷進度
東京都練馬区 (10/29)	前年並み	平年並み	平年並み	平年並み
静岡県西遠 (2/2)	前年並み	平年並み	平年並み	平年並み
愛知県田原市 (1/19)	前年並み	豊作	早い	早い
大阪府泉南 (1/15)	前年並み	やや良	遅い	遅い
和歌山県和歌山 (3/2)	前年並み	平年並み	早い	早い
福岡県JA北九 (3/16)	前年並み	平年並み	平年並み	平年並み

※特記ない場合は平年比。()内は調査日。

(機構調べ)



福岡県 JA 北九：圃場の様子

7. 向こう1ヶ月の気象情報 (4/4~5/1)

		週別の天候		
4/4~4/10		北・東・西日本では、天気は数日の周期で変わりますが、低気圧や前線の影響を受けやすいため、平年に比べ晴れの日が少ないでしょう。 沖縄・奄美では、天気は数日の周期で変わりますが、前線や湿った空気の影響を受けやすいため、平年に比べ曇りや雨の日が多いでしょう。		
4/11~4/17		北日本日本海側では、天気は数日の周期で変わるでしょう。 北日本太平洋側と東・西日本では、天気は数日の周期で変わり、平年と同様に晴れの日が多いでしょう。 沖縄・奄美では、天気は数日の周期で変わりますが、高気圧に覆われやすいため、平年に比べ曇りや雨の日が少ないでしょう。		
4/18~5/1		北日本日本海側では、天気は数日の周期で変わるでしょう。 北日本太平洋側と東・西日本では、天気は数日の周期で変わり、平年と同様に晴れの日が多いでしょう。 沖縄・奄美では、天気は数日の周期で変わりますが、高気圧に覆われやすいため、平年に比べ曇りや雨の日が少ないでしょう。		
		平均気温 (1か月)	降水量 (1か月)	日照時間 (1か月)
北日本	日本海側	低10 並20 高70%	少30 並40 多30% ほぼ平年並の見込み	少30 並30 多40% ほぼ平年並の見込み
	太平洋側	高い見込み	少30 並40 多30% ほぼ平年並の見込み	少30 並30 多40% ほぼ平年並の見込み
東日本	日本海側	低10 並10 高80%	少20 並40 多40% 平年並か多い見込み	少40 並40 多20% 平年並か少ない見込み
	太平洋側	高い見込み	少10 並30 多60% 多い見込み	少50 並30 多20% 少ない見込み
西日本	日本海側	低10 並10 高80%	少10 並30 多60% 多い見込み	少40 並40 多20% 平年並か少ない見込み
	太平洋側	高い見込み	少10 並30 多60% 多い見込み	少40 並40 多20% 平年並か少ない見込み

(気象庁1カ月予報)

8. 輸入動向 (生鮮キャベツ)

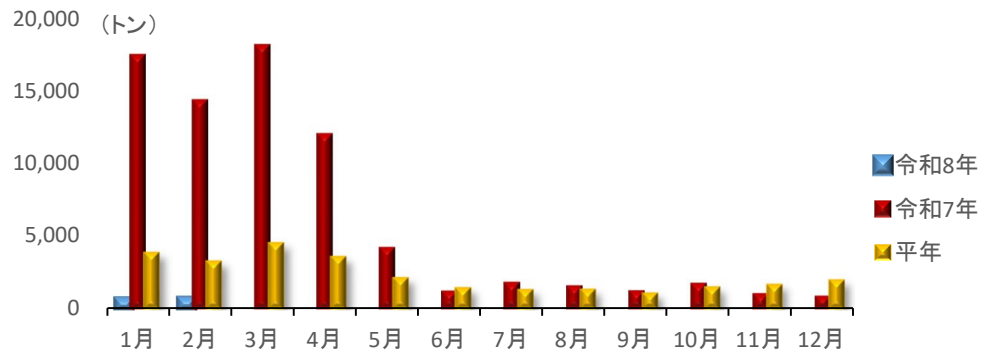
○619トン (2月輸入量)

➢ 前年同月比：4%

○輸入先国ベスト3

- 1位 中国 601トン
- 2位 台湾 18トン
- 3位 イタリア 0.3トン

(財務省貿易統計)



9. 一口メモ

3月は、神奈川産の春キャベツや愛知産の寒玉も生育が順調で潤沢となったことから、月間を通して価格は平年を下回って推移した。

4月は生育順調な神奈川産が上旬にピークをむかえる。数量はやや平年を上回り、価格は平年を下回って推移する見込み。

本データは全てベジ探から入手できます。
詳細はベジ探をご覧ください。

ベジ探：<https://vegetan.alic.go.jp/>

農畜産業振興機構

野菜業務部 管理業務課