



キャベツ



発行日：令和8年6月5日

1. 卸売価格の動向

○83 円/kg (6月2日)

➢ 平年比：98%

○6月の価格見通し

前半はやや平年を上回って推移

後半は平年並みで推移

(農林水産省、東京都中央卸売市場)

2. 小売価格の動向

○224 円/kg

(5月8日全国平均)

➢ 前月比：132%、平年比：103%

➢ 東京：218 円 (1玉)

➢ 大阪：293 円 (1玉)

○特売店舗数/調査店舗数

➢ 東京：9/20 (前月 7/20)

➢ 大阪：1/10 (前月 2/10)

(機構調べ)

3. 家計消費動向

○445 g/人 (4月全国平均)

➢ 前月比：88%

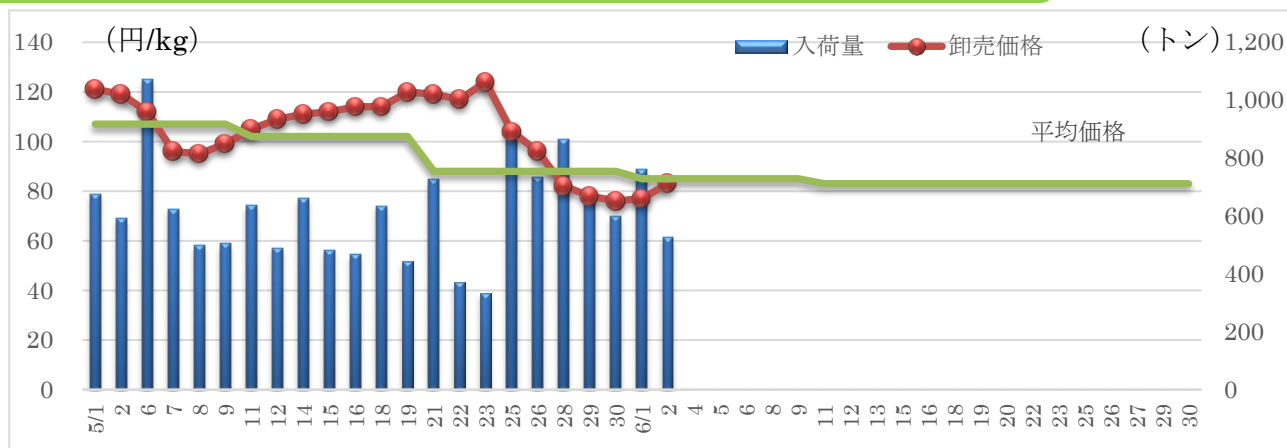
➢ 前年同月比：97%

○5,293 g/人 (2025年年間)

➢ 前年比：99%

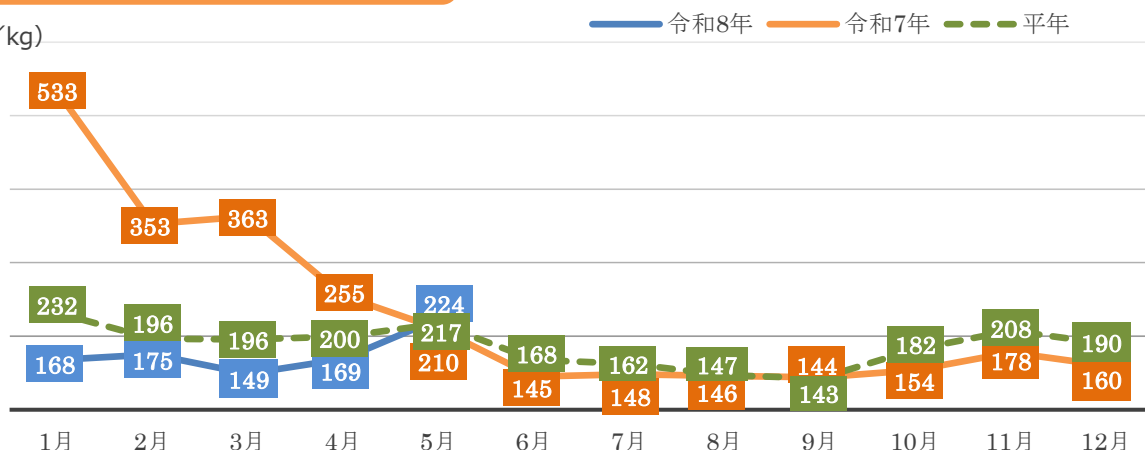
(総務省統計局家計調査)

4. キャベツの卸売価格と入荷量の推移 (東京都中央卸売市場)



5. キャベツの小売価格の推移

(円/kg)



6. 主産地の生育・出荷動向

産地名	作付面積	作況	生育進度	出荷進度
北海道南幌町 (5/25)	前年並み	平年並み	平年並み	-
岩手県いわて (5/14)	前年並み	-	平年並み	-
東京都練馬区 (4/13)	減少	不良	平年並み	-

※特記ない場合は平年比。()内は調査日。

(機構調べ)



北海道南幌町：圃場の様子

7. 向こう1ヶ月の気象情報 (6/6~7/3)

		週別の天候		
6/6~6/12	北日本では、天気は数日の周期で変わりますが、低気圧や前線の影響を受けやすいため、平年に比べ曇りや雨の日が多いでしょう。 東・西日本日本海側では、平年と同様に曇りや雨の日が多いでしょう。 東・西日本太平洋側と沖縄・奄美では、前線や湿った空気の影響を受けやすいため、平年に比べ曇りや雨の日が多いでしょう。			
6/13~6/19	北日本では、天気は数日の周期で変わります。 東・西日本と沖縄・奄美では、平年と同様に曇りや雨の日が多いでしょう。			
6/20~7/3	北・東・西日本では、平年と同様に曇りや雨の日が多いでしょう。 沖縄・奄美では、平年と同様に晴れの日が多いでしょう。			
		平均気温 (1か月)	降水量 (1か月)	日照時間 (1か月)
北日本	日本海側	低30 並50 高20% 平年並の見込み	少30 並30 多40% ほぼ平年並の見込み	少40 並30 多30% ほぼ平年並の見込み
	太平洋側		少20 並40 多40% 平年並が多い見込み	少40 並30 多30% ほぼ平年並の見込み
東日本	日本海側	低20 並30 高50% 高い見込み	少30 並30 多40% ほぼ平年並の見込み	少40 並30 多30% ほぼ平年並の見込み
	太平洋側		少20 並40 多40% 平年並が多い見込み	少40 並40 多20% 平年並が少ない見込み
西日本	日本海側	低10 並40 高50% 高い見込み	少30 並30 多40% ほぼ平年並の見込み	少40 並30 多30% ほぼ平年並の見込み
	太平洋側		少20 並40 多40% 平年並が多い見込み	少40 並40 多20% 平年並が少ない見込み

(気象庁1カ月予報)

8. 輸入動向 (生鮮キャベツ)

○1,425トン (4月輸入量)

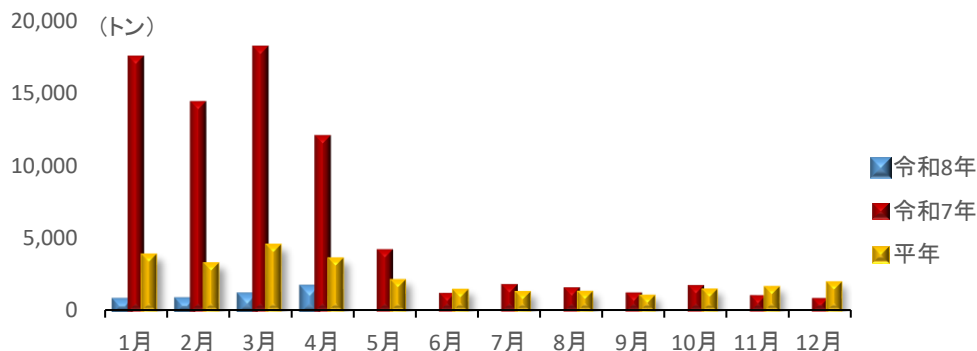
➢ 前年同月比：12%

○輸入先国ベスト3

1位 中国 1,263トン

2位 台湾 162トン

(財務省貿易統計)



9. 一口メモ

5月は、月初めから春系が前進気味で入荷減少。各産地とも生育順調であったこともあり、下旬以降価格は下げ基調となったが、月をとおして平年を上回る価格となった。

6月は千葉・茨城産から群馬・長野産に移行する。群馬産の生育は定植期以降雹等があったが、その後の天候回復でおおむね順調となり、中旬以降増量見込み。数量・価格は平年並みで推移する見込み。

本データは全てベジ探から入手できます。

詳細はベジ探をご覧ください。

ベジ探：<https://vegetan.alic.go.jp/>

農畜産業振興機構

野菜業務部 管理業務課