


きゅうり



発行日：令和3年4月6日

1. 卸売価格の動向

○288 円/kg (4月3日)

➢ 平年比：109%

○4月の価格見通し

平年並みで推移

(農林水産省、東京都中央卸売市場)

2. 小売価格の動向

○528 円/kg (3月全国平均)

➢ 前月比：97%、平年比：93%

➢ 東京：158 円 (3本)

➢ 大阪：63 円 (1本)

(機構調べ)

3. 家計消費動向

○143 g/人 (2月全国平均)

➢ 前月比：113%

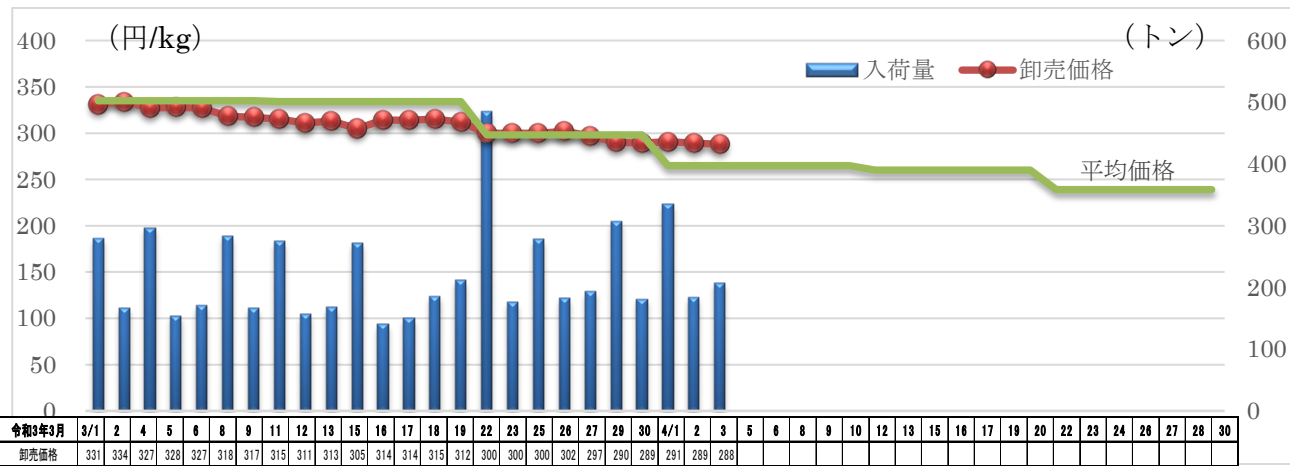
➢ 前年同月比：116%

○2,695 g/人 (2020年年間)

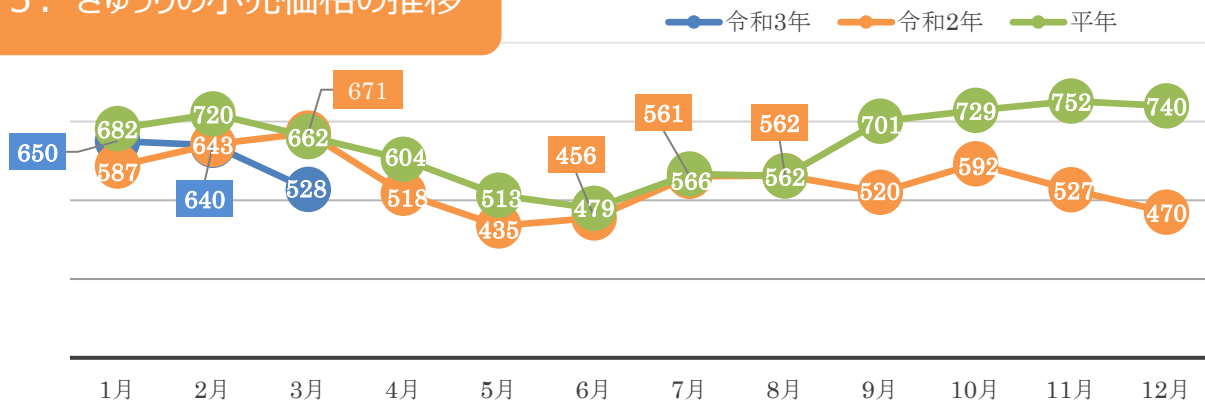
➢ 前年比：104%

(総務省統計局家計調査)

4. きゅうりの卸売価格と入荷量の推移（東京都中央卸売市場）



5. きゅうりの小売価格の推移



6. 主産地の生育・出荷動向

産地名	作付面積	作況	生育進度	出荷進度
高知県春野 (1/12)	前年並み	平年並み	平年並み	平年並み
宮崎県宮崎中央 (2/16)	前年並み	良	平年並み	平年並み

※特記ない場合は平年比。()内は調査日。

(機構調べ)



宮崎県宮崎中央：ハウス内の写真

7. 主産地の向こう1ヶ月の気象情報 (4/3~4/30)

予測地点	要素	予報期間							
		4/3 ~ 4/9		4/10 ~ 4/16		4/17 ~ 4/23		4/24 ~ 4/30	
		予報	平年	予報	平年	予報	平年	予報	平年
銚子	平均気温(°C)	14.4	12.0	15.2	13.0	15.3	13.9	17.3	14.9
	日照時間(時)	45.0	39.4	41.0	39.2	33.1	40.5	32.4	43.5
	降水量(mm)	14.0	31.9	20.0	29.8	35.0	29.2	20.0	26.5
高松	平均気温(°C)	12.6	12.6	15.9	14.2	16.3	15.3	18.6	16.5
	日照時間(時)	54.0	42.5	40.2	43.5	37.7	45.0	38.7	47.2
	降水量(mm)	12.6	19.3	14.1	19.4	18.1	17.6	8.5	16.9

(機構調べ)

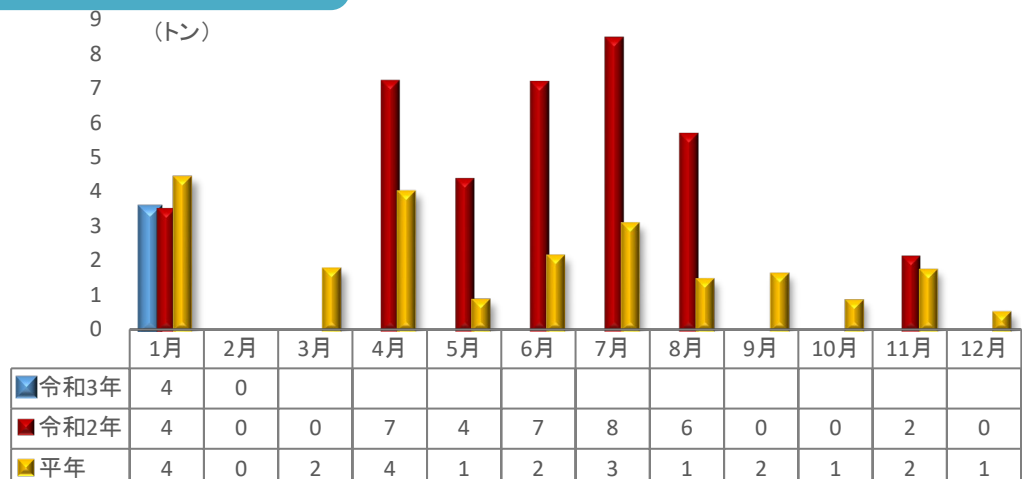
8. 輸入動向 (生鮮きゅうり及びびがキン)

○0 t (2月輸入量)

➢ 前年同月比：-%

○輸入先国ベスト3

輸入実績なし



(財務省貿易統計)

9. 一口メモ

きゅうりには、むくみ予防や高血圧の抑制効果があるカリウムを豊富に含んでいます。

きゅうりは、気温の上昇と適度な降雨により、群馬、千葉、埼玉などの関東、宮崎などの九州産とも安定した市場入荷となりました。

現在市場入荷している促成及び半促成作型（冬春きゅうり）は、作型が終盤のため、樹勢が低下していることから下旬に向かって徐々に入荷量が減少し、雨よけ作型（夏秋きゅうり）の早いものの市場入荷が始まり、下旬以降は、産地も関東産に加え、東北産も出始めますが、主産地の生育は平年並みのため、市場入荷量、価格とも平年並みで推移する見込みです。

本データは全てベジ探から入手できます。
詳細はベジ探をご覧ください。

ベジ探：<https://vegetan.alic.go.jp/>
<問い合わせ先>

農畜産業振興機構

野菜業務部 管理課

野菜振興部 需給業務課

Tel:03-3583-9793