

きゅうり

発行日：令和4年4月5日

1. 卸売価格の動向

○273 円/kg (4月2日)

➢ 平年比：101%

○4月の価格見通し

平年並みで推移

(農林水産省、東京都中央卸売市場)

2. 小売価格の動向

○564 円/kg (3月全国平均)

➢ 前月比：85%、平年比：105%

➢ 東京：59 円 (1本)

➢ 大阪：57 円 (1本)

○特売店舗数/調査店舗数

➢ 東京：8/20 (前月 9/20)

➢ 大阪：2/10 (前月 4/10)

(機構調べ)

3. 家計消費動向

○123g/人 (2月全国平均)

➢ 前月比：102%

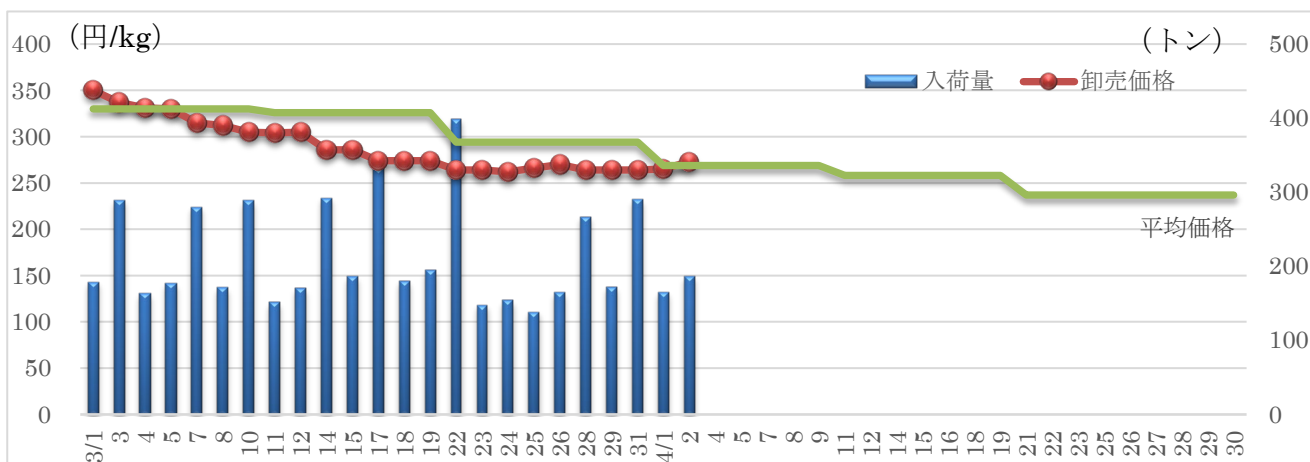
➢ 前年同月比：87%

○2,705g/人 (2021 年年間)

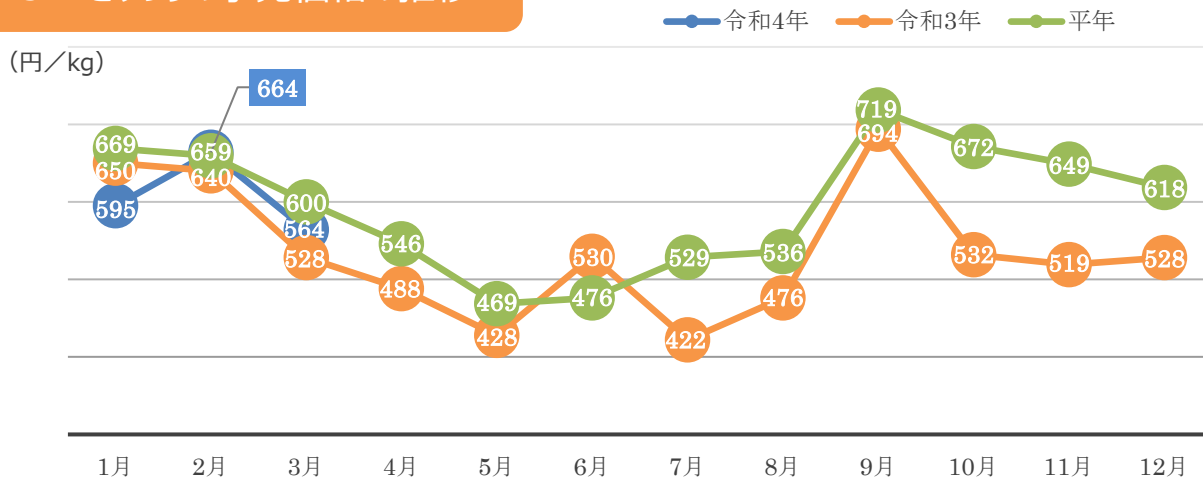
➢ 前年比：100%

(総務省統計局家計調査)

4. きゅうりの卸売価格と入荷量の推移 (東京都中央卸売市場)



5. きゅうりの小売価格の推移



6. 主産地の生育・出荷動向

産地名	作付面積	作況	生育進度	出荷進度
高知県春野 (1/11)	減少	平年並み	平年並み	平年並み
佐賀県佐城地区 (3/17)	増加	平年並み	平年並み	平年並み
宮崎県宮崎中央 (2/18)	前年並み	平年並み	平年並み	平年並み

※特記ない場合は平年比。()内は調査日。



(機構調べ)

佐賀県佐城地区：ハウス内の写真

7. 主産地の向こう1ヶ月の気象情報 (3/26~4/22)

予測地点	要素	予報期間							
		3/26 ~ 4/1		4/2 ~ 4/8		4/9 ~ 4/15		4/16 ~ 4/22	
		予報	平年	予報	平年	予報	平年	予報	平年
熊谷	平均気温(°C)	13.7	10.5	11.7	11.9	12.3	13.2	13.6	14.6
	日照時間(時間)	21.1	46.0	31.0	46.9	40.2	45.6	37.9	43.6
	降水量(mm)	5.9	19.0	25.0	23.3	12.4	23.3	22.6	19.6
銚子	平均気温(°C)	13.0	11.2	12.5	12.3	12.3	13.4	13.9	14.3
	日照時間(時間)	8.1	39.3	32.4	42.1	36.4	41.7	36.5	40.8
	降水量(mm)	18.7	35.2	25.7	32.9	22.9	31.2	19.9	29.2
下妻	平均気温(°C)	12.5	9.5	11.3	10.9	11.8	12.2	12.7	13.5
	日照時間(時間)	17.9	42.4	30.5	43.4	37.0	42.1	34.5	40.2
	降水量(mm)	16.3	21.7	25.9	25.5	18.3	24.1	26.6	22.1
三浦	平均気温(°C)	14.5	11.5	13.1	12.7	13.3	13.8	14.9	14.8
	日照時間(時間)	4.2	42.3	31.4	45.1	38.4	44.7	39.2	43.4
	降水量(mm)	16.0	32.2	34.1	34.3	26.2	31.9	27.8	29.6

(機構調べ)

8. 輸入動向 (生鮮きゅうり及びびガーキン)

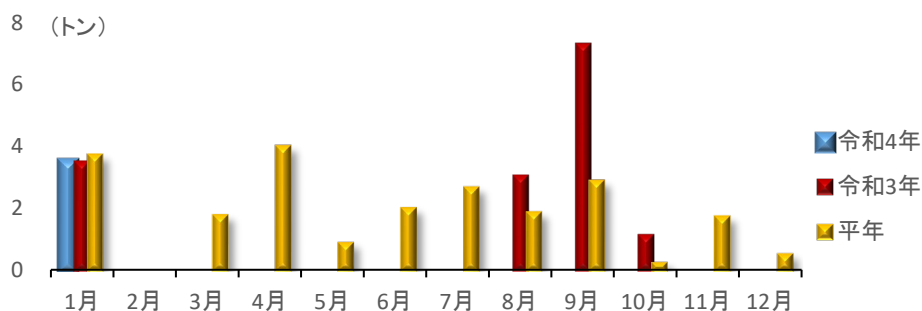
○0 t (2月輸入量)

➤ 前年同月比：-%

○輸入先国ベスト3

輸入実績なし

(財務省貿易統計)



9. 一口メモ

3月は、日照時間の増加等により生育、着果が回復基調となった群馬産、埼玉産、千葉産などの関東産、高知産、宮崎産などが入荷し、市場入荷量の大きな伸びはなかったものの、荷動きの鈍さから平年を上回っていた価格は徐々に下げ基調となり、平年を下回りました。

4月は、暖候期による夜間、早朝の気温上昇と日照時間の増加により生育、着果、肥大が回復してきた関東産が安定して入荷することなどから、価格は平年並みの見込みです。

本データは全てベジ探から入手できます。

詳細はベジ探をご覧ください。

ベジ探：<https://vegetan.alic.go.jp/>

<問い合わせ先>

農畜産業振興機構

野菜振興部 需給業務課

Tel:03-3583-9793