

やさいレポート（令和4年6月号）

きゅうり

発行日：令和4年6月7日

1. 卸売価格の動向

○231 円/kg（6月4日）

➢ 平年比：89%

○6月の価格見通し

平年並みで推移

（農林水産省、東京都中央卸売市場）

2. 小売価格の動向

○452 円/kg（5月全国平均）

➢ 前月比：103%、平年比：109%

➢ 東京：162 円（3本）

➢ 大阪：163 円（3本）

○特売店舗数／調査店舗数

➢ 東京：13/20（前月 11/20）

➢ 大阪：5/10（前月 10/10）

（機構調べ）

3. 家計消費動向

○245 g/人（4月全国平均）

➢ 前月比：127%

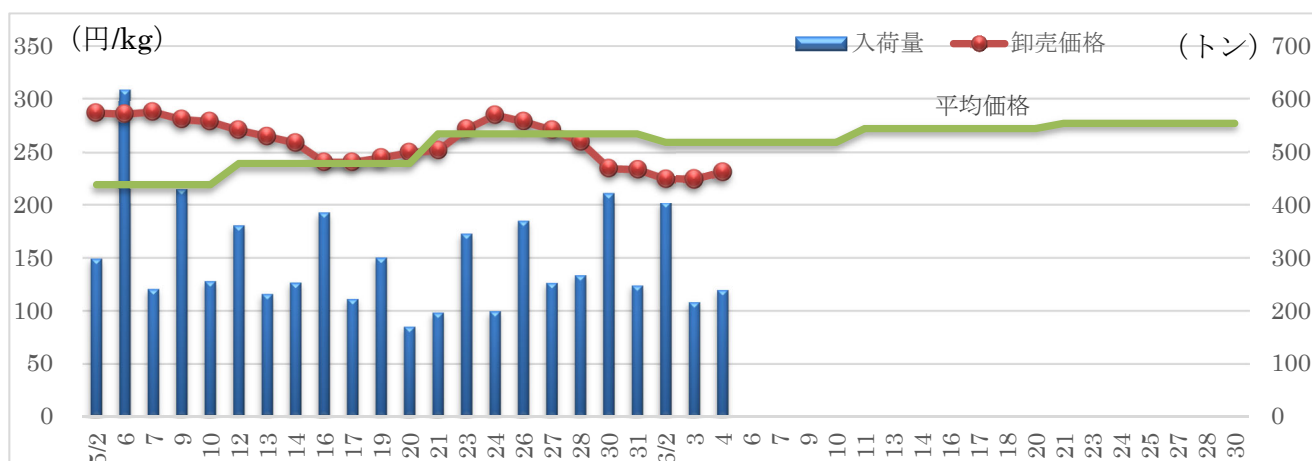
➢ 前年同月比：92%

○2,705 g/人（2021 年年間）

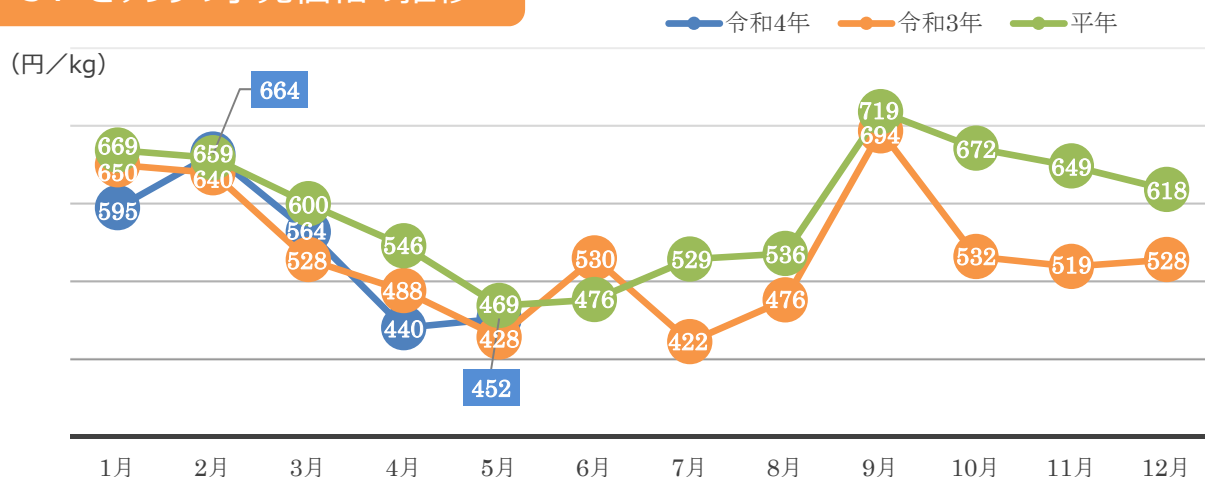
➢ 前年比：100%

（総務省統計局家計調査）

4. きゅうりの卸売価格と入荷量の推移（東京都中央卸売市場）



5. きゅうりの小売価格の推移



6. 主産地の生育・出荷動向

産地名	作付面積	作況	生育進度	出荷進度
岩手県岩手中央 (5/30)	減少	—	遅い	—
山形県山形 (5/12)	平年並み	平年並み	平年並み	—
福島県福島北部 (5/30)	前年並み	平年並み	早い	早い
愛媛県西条市 (5/31)	前年並み	平年並み	平年並み	—

※特記ない場合は平年比。()内は調査日。

(機構調べ)



愛媛県西条市：圃場の様子

7. 向こう1ヶ月の気象情報 (6/4~7/1)

週別の天候				
06/04~ 06/10	北日本では、天気は数日の周期で変わりますが、気圧の谷や湿った空気の影響を受けやすく平年に比べ曇りや雨の日が多いでしょう。 東・西日本は、平年と同様に曇りや雨の日が多いでしょう。 沖縄・奄美は、気圧の谷や前線の影響を受けやすく、平年に比べ曇りや雨の日が多いでしょう。			
06/11~ 06/17	北日本では、天気は数日の周期で変わるでしょう。 東・西日本と沖縄・奄美では、平年と同様に曇りや雨の日が多いでしょう。			
06/18~ 07/01	全国的に、平年と同様に曇りや雨の日が多いでしょう。			
北日本	日本海側	平均気温(1か月) 低40 並40 高20% 平年並か低い見込み	降水量(1か月) 少30 並40 多30% ほぼ平年並の見込み	日照時間(1か月) 少30 並40 多30% ほぼ平年並の見込み
	太平洋側		少30 並40 多30% ほぼ平年並の見込み	少30 並40 多30% ほぼ平年並の見込み
東日本	日本海側	低40 並40 高20% 平年並か低い見込み	少30 並40 多30% ほぼ平年並の見込み	少30 並40 多30% ほぼ平年並の見込み
	太平洋側		少30 並40 多30% ほぼ平年並の見込み	少30 並40 多30% ほぼ平年並の見込み
西日本	日本海側	低50 並30 高20% 低い見込み	少30 並40 多30% ほぼ平年並の見込み	少30 並40 多30% ほぼ平年並の見込み
	太平洋側		少30 並40 多30% ほぼ平年並の見込み	少30 並40 多30% ほぼ平年並の見込み

(気象庁1か月予報)

8. 輸入動向 (生鮮きゅうり及びガーキン)

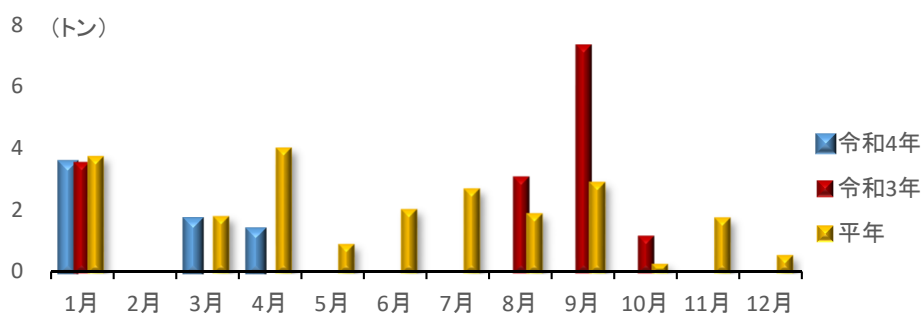
○1.3 t (4月輸入量)

➢ 前年同月比：全増

○輸入先国ベスト3

全量カナダからの輸入

(財務省貿易統計)



9. 一口メモ

5月は、終盤の関東産を中心とした半促成作型から、後続の埼玉産、群馬産などの雨よけ作型に切り替わりが進み、安定した市場入荷量となったことから、価格は平年並みとなりました。

6月は、埼玉産などの関東産に加え、福島産などの東北産の入荷量も伸びてくることから、価格は平年並みの見込みです。

本データは全てベジ探から入手できます。
詳細はベジ探をご覧ください。

ベジ探：<https://vegetan.alic.go.jp/>

＜問い合わせ先＞

農畜産業振興機構

野菜振興部 需給業務課

Tel:03-3583-9793