

やさいレポート (令和4年9月号)

きゅうり

発行日：令和4年9月6日

1. 卸売価格の動向

○363円/kg (9月3日)

➢ 平年比：98%

○9月の価格見通し

平年並みで推移

(農林水産省、東京都中央卸売市場)

2. 小売価格の動向

○495円/kg (8月全国平均)

➢ 前月比：112%、平年比：96%

➢ 東京：181円 (3本)

➢ 大阪：54円 (1本)

○特売店舗数/調査店舗数

➢ 東京：12/20 (前月8/20)

➢ 大阪：5/10 (前月7/10)

(機構調べ)

3. 家計消費動向

○271g/人 (7月全国平均)

➢ 前月比：90%

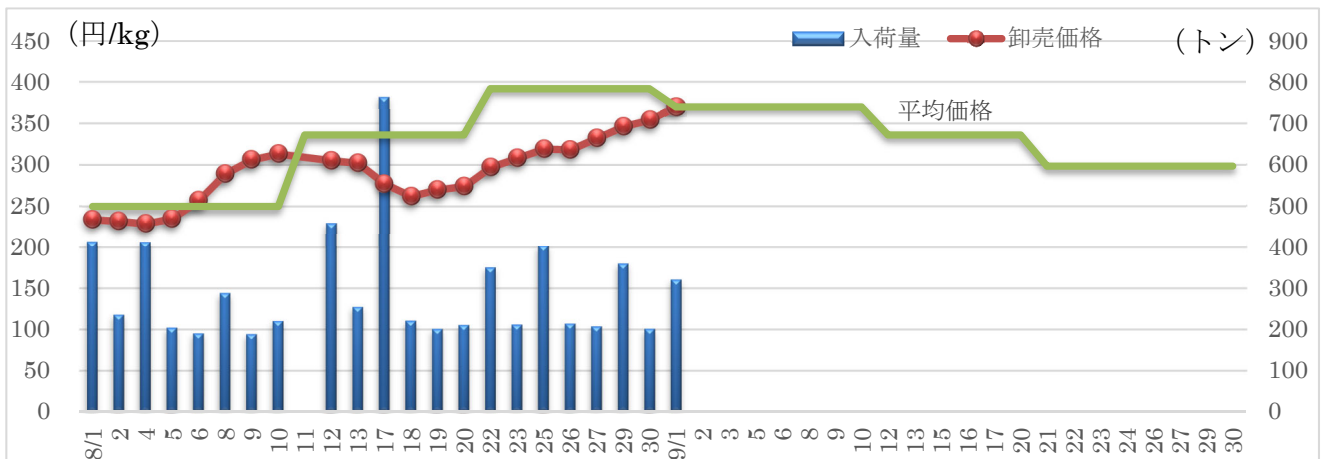
➢ 前年同月比：94%

○2,705g/人 (2021年年間)

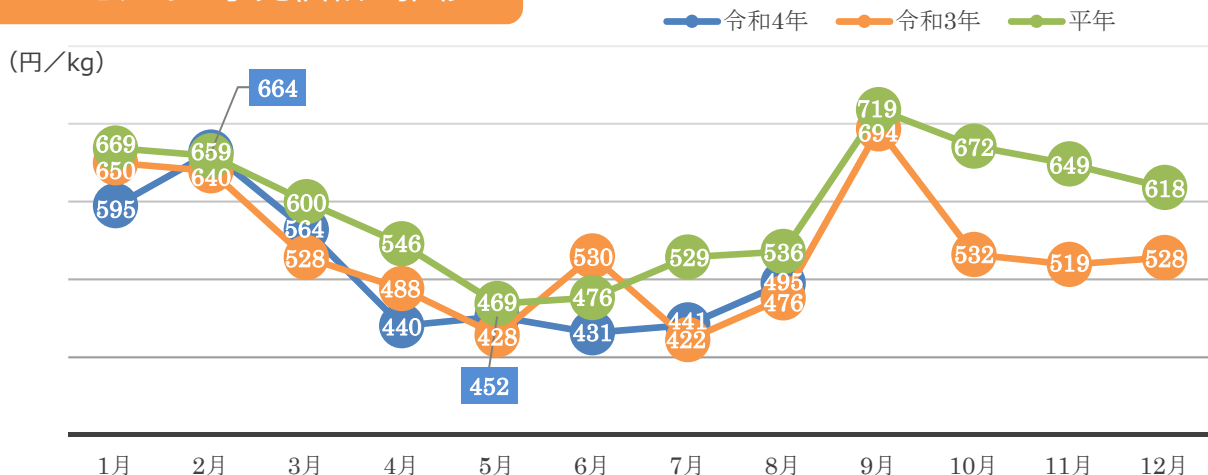
➢ 前年比：100%

(総務省統計局家計調査)

4. きゅうりの卸売価格と入荷量の推移 (東京都中央卸売市場)



5. きゅうりの小売価格の推移



6. 主産地の生育・出荷動向

産地名	作付面積	作況	生育進度	出荷進度
岩手県岩手中央 (8/9)	減少	平年並み	平年並み	平年並み
宮城県みやぎ仙南 (7/12)	増加	平年並み	遅い	遅い
秋田県JAかつの (8/5)	前年並み	やや不良	遅い	遅い
山形県山形 (7/10)	前年並み	やや不良	平年並み	平年並み
福島県福島南部 (8/22)	前年並み	平年並み	平年並み	平年並み
和歌山県紀ノ川中央 (7/21)	前年並み	やや良	平年並み	平年並み
愛媛県西条市 (9/5)	前年並み	平年並み	平年並み	平年並み

※特記ない場合は平年比。()内は調査日。

(機構調べ)



福島県福島南部：ハウス内の様子

7. 向こう1ヶ月の気象情報 (9/3~9/30)

週別の天候	
09/03~ 09/09	北・東日本と西日本日本海側では、天気は数日の周期で変わりますが、気圧の谷や湿った空気の影響を受けやすく、平年に比べ晴れの日が少ないでしょう。 西日本太平洋側と沖縄・奄美では、気圧の谷や湿った空気の影響を受けやすく、平年に比べ晴れの日が少ないでしょう。
09/10~ 09/16	北・東日本では、天気は数日の周期で変わります。 西日本日本海側では、天気は数日の周期で変わりますが、平年に比べ晴れの日が少ないでしょう。 西日本太平洋側と沖縄・奄美では、湿った空気の影響を受けやすく、平年に比べ晴れの日が少ないでしょう。
09/17~ 09/30	北・東日本と西日本日本海側では、天気は数日の周期で変わります。 西日本太平洋側と沖縄・奄美では、平年と同様に晴れの日が多いでしょう。

		平均気温 (1か月)	降水量 (1か月)	日照時間 (1か月)
北日本	日本海側	低20 並30 高50% 高い見込み	少30 並30 多40% ほぼ平年並の見込み	少40 並30 多30% ほぼ平年並の見込み
	太平洋側		少30 並30 多40% ほぼ平年並の見込み	少40 並30 多30% ほぼ平年並の見込み
東日本	日本海側	低20 並30 高50% 高い見込み	少30 並40 多30% ほぼ平年並の見込み	少40 並30 多30% ほぼ平年並の見込み
	太平洋側		少30 並40 多30% ほぼ平年並の見込み	少40 並30 多30% ほぼ平年並の見込み
西日本	日本海側	低20 並30 高50% 高い見込み	少20 並40 多40% 平年並が多い見込み	少40 並40 多20% 平年並が少ない見込み
	太平洋側		少20 並40 多40% 平年並が多い見込み	少40 並40 多20% 平年並が少ない見込み

(気象庁1か月予報)

8. 輸入動向 (生鮮きゅうり及びびんがーん)

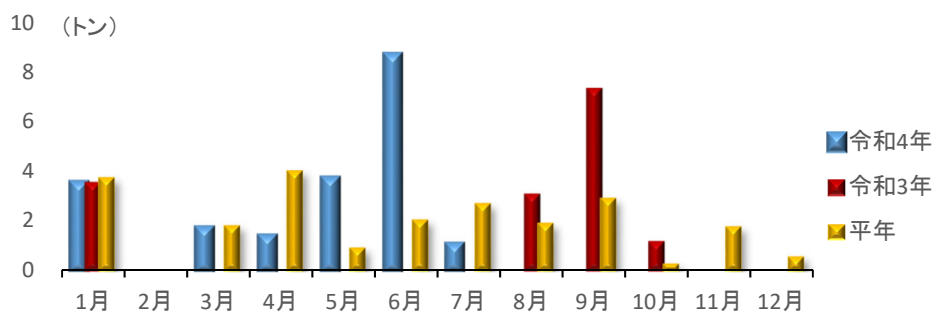
○1.0 t (7月輸入量)

➢ 前年同月比：全増

○輸入先国ベスト3

全量カナダからの輸入

(財務省貿易統計)



9. 一口メモ

8月は、岩手産、秋田産は前線による大雨や曇雨天の影響で生育が鈍くなったものの、主力の福島産が高温干ばつ傾向ながら順調な生育となったことから市場入荷量は安定し、価格は平年を下回りました。

9月は、福島産の作型が露地から抑制に切り替わり、後続の関東産の入荷も始まりますが、福島産の露地作型が早めに切り上がるため、市場入荷量に大きな伸びはなく、価格は平年並みの見込みです。

本データは全てベジ探から入手できます。

詳細はベジ探をご覧ください。

ベジ探：<https://vegetan.alic.go.jp/>

<問い合わせ先>

農畜産業振興機構

野菜振興部 需給業務課

Tel:03-3583-9793